
**ORGANISMO
OPERADOR
MUNICIPAL DE AGUA
POTABLE,
ALCANTARILLADO Y
SANEAMIENTO DE
ACAPONETA,
NAYARTI.**

CUENTA PÚBLICA 2021

I. INFORMACION CONTABLE

ESTADO DE SITUACION FINANCIERA



**ORGANISMO OPERADOR MUNICIPAL DE AGUA POTABLE Y ALCANTARILLADO DE ACAPONETA,
NAYARIT**

Estado de Situación Financiera

Al 31/dic./2021

(Cifras en Pesos)

Usu: Supervisor

Rep: rptEstadoSituacionFinanciera

Fecha y 12/abr./2022

hora de Impresión 12:06 p. m.

CONCEPTO	2021	2020	CONCEPTO	2021	2020
ACTIVO			PASIVO		
ACTIVO CIRCULANTE			PASIVO CIRCULANTE		
EFFECTIVO Y EQUIVALENTES	\$386,625.79	\$304,050.47	CUENTAS POR PAGAR A CORTO PLAZO	\$4,217,720.86	\$3,839,369.26
DERECHOS A RECIBIR EFECTIVO O EQUIVALENTES	\$9,210,568.22	\$8,570,813.33	DOCUMENTOS POR PAGAR A CORTO PLAZO	\$0.00	\$0.00
DERECHOS A RECIBIR BIENES O SERVICIOS	\$5,500.00	\$5,500.00	PORCIÓN A CORTO PLAZO DE LA DEUDA PUBLICA A LARGO	\$0.00	\$0.00
INVENTARIOS	\$0.00	\$0.00	TITULOS Y VALORES A CORTO PLAZO	\$0.00	\$0.00
ALMACENES	\$0.00	\$0.00	PASIVOS DIFERIDOS A CORTO PLAZO	\$357,280.73	\$444,487.94
ESTIMACIÓN POR PÉRDIDA O DETERIORO DE ACTIVOS	\$0.00	\$0.00	FONDOS Y BIENES DE TERCEROS EN GARANTÍA Y/O	\$0.00	\$0.00
OTROS ACTIVOS CIRCULANTES	\$1,314.34	\$1,314.34	PROVISIONES A CORTO PLAZO	\$0.00	\$0.00
			OTROS PASIVOS A CORTO PLAZO	\$885,703.31	\$1,193,240.82
Total de Activos Circulantes	\$9,604,008.35	\$8,881,678.14	Total de Pasivos Circulantes	\$5,460,704.90	\$5,477,098.02
ACTIVO NO CIRCULANTE			PASIVO NO CIRCULANTE		
INVERSIONES FINANCIERAS A LARGO PLAZO	\$0.00	\$0.00	CUENTAS POR PAGAR A LARGO PLAZO	\$0.00	\$0.00
DERECHOS A RECIBIR EFECTIVO O EQUIVALENTES A	\$0.00	\$0.00	DOCUMENTOS POR PAGAR A LARGO PLAZO	\$0.00	\$0.00
BIENES INMUEBLES, INFRAESTRUCTURA Y	\$0.00	\$0.00	DEUDA PÚBLICA A LARGO PLAZO	\$0.00	\$0.00
BIENES MUEBLES	\$739,971.55	\$643,888.79	PASIVOS DIFERIDOS A LARGO PLAZO	\$0.00	\$0.00
ACTIVOS INTANGIBLES	\$0.00	\$0.00	FONDOS Y BIENES DE TERCEROS EN GARANTÍA Y/O	\$0.00	\$0.00
DEPRECIACIÓN, DETERIORO Y AMORTIZACIÓN ACUMULADA	\$0.00	\$0.00	PROVISIONES A LARGO PLAZO	\$0.00	\$0.00
ACTIVOS DIFERIDOS	\$0.00	\$0.00			
ESTIMACIÓN POR PÉRDIDA O DETERIORO DE ACTIVOS NO	\$0.00	\$0.00	Total de Pasivos No Circulantes	\$0.00	\$0.00
OTROS ACTIVOS NO CIRCULANTES	\$0.00	\$0.00			
Total de Activos No Circulantes	\$739,971.55	\$643,888.79	Total del Pasivo	\$5,460,704.90	\$5,477,098.02
Total del Activo	\$10,343,979.90	\$9,525,566.93	HACIENDA PÚBLICA/ PATRIMONIO		
			HACIENDA PÚBLICA/PATRIMONIO CONTRIBUIDO	\$0.00	\$0.00
			APORTACIONES	\$0.00	\$0.00
			DONACIONES DE CAPITAL	\$0.00	\$0.00
			ACTUALIZACIÓN DE LA HACIENDA PÚBLICA/PATRIMONIO	\$0.00	\$0.00
			HACIENDA PÚBLICA /PATRIMONIO GENERADO	\$4,883,274.00	\$4,048,468.91
			RESULTADOS DEL EJERCICIO (AHORRO/ DESAHORRO)	\$444,477.66	-\$390,327.43
			RESULTADOS DE EJERCICIOS ANTERIORES	\$4,438,796.34	\$4,438,796.34
			REVALUOS	\$0.00	\$0.00
			RESERVAS	\$0.00	\$0.00



**ORGANISMO OPERADOR MUNICIPAL DE AGUA POTABLE Y ALCANTARILLADO DE ACAPONETA,
NAYARIT**

Estado de Situación Financiera

Al 31/dic./2021

(Cifras en Pesos)

Fecha y 12/abr./2022

hora de Impresión 12:06 p. m.

Usu: Supervisor

Rep: rptEstadoSituacionFinanciera

CONCEPTO	2021	2020	CONCEPTO	2021	2020
			RECTIFICACIONES DE RESULTADOS DE EJERCICIOS	\$0.00	\$0.00
			EXCESO O INSUFICIENCIA EN LA ACTUALIZACIÓN DE LA	\$0.00	\$0.00
			RESULTADO POR POSICIÓN MONETARIA	\$0.00	\$0.00
			RESULTADO POR TENENCIA DE ACTIVOS NO MONETARIOS	\$0.00	\$0.00
			Total Hacienda Pública/Patrimonio	\$4,883,274.00	\$4,048,468.91
			Total del Pasivo y Hacienda Pública/Patrimonio	\$10,343,978.90	\$9,525,566.93



ORGANISMO OPERADOR MUNICIPAL DE AGUA POTABLE Y ALCANTARILLADO DE ACAPONETA, NAYARIT

Estado de Situación Financiera

Al 31/dic./2021

(Cifras en Pesos)

Fecha y 12/abr./2022

hora de Impresión 12:06 p. m.

Usr: Supervisor

Rep: rptEstadoSituacionFinanciera

CONCEPTO	2021	2020	CONCEPTO	2021	2020
CUENTAS DE ORDEN CONTABLES			CONTRATO DE COMODATO POR BIENES	\$0.00	\$0.00
VALORES	\$0.00	\$0.00			
VALORES EN CUSTODIA	\$0.00	\$0.00			
CUSTODIA DE VALORES	\$0.00	\$0.00			
INSTRUMENTOS DE CRÉDITO PRESTADOS A FORMADORES	\$0.00	\$0.00			
PRÉSTAMO DE INSTRUMENTOS DE CRÉDITO A	\$0.00	\$0.00			
INSTRUMENTOS DE CRÉDITO RECIBIDOS EN GARANTÍA DE	\$0.00	\$0.00			
GARANTÍA DE CRÉDITOS RECIBIDOS DE LOS FORMADORES	\$0.00	\$0.00			
EMISIÓN DE OBLIGACIONES	\$0.00	\$0.00			
AUTORIZACIÓN PARA LA EMISIÓN DE BONOS, TÍTULOS Y	\$0.00	\$0.00			
AUTORIZACIÓN PARA LA EMISIÓN DE BONOS, TÍTULOS Y	\$0.00	\$0.00			
EMISIONES AUTORIZADAS DE LA DEUDA PÚBLICA INTERNA	\$0.00	\$0.00			
SUSCRIPCIÓN DE CONTRATOS DE PRÉSTAMOS Y OTRAS	\$0.00	\$0.00			
SUSCRIPCIÓN DE CONTRATOS DE PRÉSTAMOS Y OTRAS	\$0.00	\$0.00			
CONTRATOS DE PRÉSTAMOS Y OTRAS OBLIGACIONES DE	\$0.00	\$0.00			
AVALES Y GARANTÍAS	\$0.00	\$0.00			
AVALES AUTORIZADOS	\$0.00	\$0.00			
AVALES FIRMADOS	\$0.00	\$0.00			
FIANZAS Y GARANTÍAS RECIBIDAS POR DEUDAS A COBRAR	\$0.00	\$0.00			
FIANZAS Y GARANTÍAS RECIBIDAS	\$0.00	\$0.00			
FIANZAS OTORGADAS PARA RESPALDAR OBLIGACIONES NO	\$0.00	\$0.00			
FIANZAS OTORGADAS DEL GOBIERNO PARA RESPALDAR	\$0.00	\$0.00			
JUICIOS	\$0.00	\$0.00			
DEMANDAS JUDICIAL EN PROCESO DE RESOLUCIÓN	\$0.00	\$0.00			
RESOLUCIÓN DE DEMANDAS EN PROCESO JUDICIAL	\$0.00	\$0.00			
INVERSIÓN MEDIANTE PROYECTOS PARA PRESTACIÓN DE	\$0.00	\$0.00			
CONTRATOS PARA INVERSIÓN MEDIANTE PROYECTOS	\$0.00	\$0.00			
INVERSIÓN PÚBLICA CONTRATADA MEDIANTE PROYECTOS	\$0.00	\$0.00			
BIENES EN CONCESIONADOS O EN COMODATO	\$0.00	\$0.00			
BIENES BAJO CONTRATO EN CONCESIÓN	\$0.00	\$0.00			
CONTRATO DE CONCESIÓN POR BIENES	\$0.00	\$0.00			
BIENES BAJO CONTRATO EN COMODATO	\$0.00	\$0.00			



ORGANISMO OPERADOR MUNICIPAL DE AGUA POTABLE Y ALCANTARILLADO DE ACAPONETA,
NAYARIT

Estado de Situación Financiera

Al 31/dic./2021

(Cifras en Pesos)

Fecha y 12/abr./2022

hora de Impresión 12:06 p. m.

Usu: Supervisor

Rep: rptEstadoSituacionFinanciera

CONCEPTO	2021	2020
CUENTAS DE ORDEN PRESUPUESTARIAS		
LEY DE INGRESOS		
LEY DE INGRESOS ESTIMADA	\$11,236,975.60	\$10,386,515.00
LEY DE INGRESOS POR EJECUTAR	-\$2,366,286.90	-\$1,965,310.67
MODIFICACIONES A LA LEY DE INGRESOS ESTIMADA	\$0.00	\$0.00
LEY DE INGRESOS DEVENGADA	\$13,603,262.50	\$12,351,825.67
LEY DE INGRESOS RECAUDADA	\$13,603,262.50	\$12,351,825.67
PRESUPUESTO DE EGRESOS		
PRESUPUESTO DE EGRESOS APROBADO	\$11,236,975.60	\$10,386,515.00
PRESUPUESTO DE EGRESOS POR EJERCER	\$593,514.15	\$684,784.66
MODIFICACIONES AL PRESUPUESTO DE EGRESOS	\$1,650,000.00	\$2,500,000.00
PRESUPUESTO DE EGRESOS COMPROMETIDO	\$12,293,461.45	\$12,201,730.34
PRESUPUESTO DE EGRESOS DEVENGADO	\$11,737,684.65	\$11,963,363.75
PRESUPUESTO DE EGRESOS EJERCIDO	\$11,737,684.65	\$11,963,363.75
PRESUPUESTO DE EGRESOS PAGADO	\$11,737,684.65	\$11,963,363.75

"Bajo protesta de decir verdad declaramos que los Estados Financieros y sus notas, son razonablemente correctos y son responsabilidad del emisor".

ING. ISMAEL DIAZ ROMERO
DIRECTOR GENERAL

C.P. NORA LETICIA CATANO MARTINEZ
CAPTURISTA DE DATOS

L.A. DULCE CAROLINA CUEVAS FONSECA
AUXILIAR DEL CONTADOR

ESTADO DE VARIACION EN LA HACIENDA PUBLICA



**ORGANISMO OPERADOR MUNICIPAL DE AGUA POTABLE Y ALCANTARILLADO DE ACAPONETA,
NAYARIT**

Estado de Variación en la Hacienda Pública

Del 01/ene/2021 Al 31/dic./2021

(Cifras en Pesos)

Usr: Supervisor

Rep: rptEstadoVariacionHacienda

Fecha y 12/abr./2022

hora de Impresión 12:07 p. m.

Concepto	Hacienda Pública/ Patrimonio Contribuido	Hacienda Pública/ Patrimonio Generado De Ejercicios Anteriores	Hacienda Pública/ Patrimonio Generado Del Ejercicio	Exceso o Insuficiencia en la Actualización de la Hacienda Pública / Patrimonio	Total
HACIENDA PÚBLICA/PATRIMONIO CONTRIBUIDO NETO DE 2020	\$0.00	\$0.00	\$0.00	\$0.00	\$0.00
APORTACIONES	\$0.00	\$0.00	\$0.00	\$0.00	\$0.00
DONACIONES DE CAPITAL	\$0.00	\$0.00	\$0.00	\$0.00	\$0.00
ACTUALIZACIÓN DE LA HACIENDA PÚBLICA/PATRIMONIO	\$0.00	\$0.00	\$0.00	\$0.00	\$0.00
HACIENDA PÚBLICA /PATRIMONIO GENERADO NETO DE 2020	\$0.00	\$4,438,796.34	-\$390,327.43	\$0.00	\$4,048,468.91
RESULTADOS DEL EJERCICIO (AHORRO/ DESAHORRO)	\$0.00	\$0.00	-\$390,327.43	\$0.00	-\$390,327.43
RESULTADOS DE EJERCICIOS ANTERIORES	\$0.00	\$4,438,796.34	\$0.00	\$0.00	\$4,438,796.34
REVALÚOS	\$0.00	\$0.00	\$0.00	\$0.00	\$0.00
RESERVAS	\$0.00	\$0.00	\$0.00	\$0.00	\$0.00
RECTIFICACIONES DE RESULTADOS DE EJERCICIOS ANTERIORES	\$0.00	\$0.00	\$0.00	\$0.00	\$0.00
EXCESO O INSUFICIENCIA EN LA ACTUALIZACIÓN DE LA HACIENDA PÚBLICA/ PATRIMONIO NETO DE 2020	\$0.00	\$0.00	\$0.00	\$0.00	\$0.00
RESULTADO POR POSICIÓN MONETARIA	\$0.00	\$0.00	\$0.00	\$0.00	\$0.00
RESULTADO POR TENENCIA DE ACTIVOS NO MONETARIOS	\$0.00	\$0.00	\$0.00	\$0.00	\$0.00
HACIENDA PÚBLICA / PATRIMONIO NETO FINAL DE 2020	\$0.00	\$4,438,796.34	-\$390,327.43	\$0.00	\$4,048,468.91
CAMBIOS EN LA HACIENDA PÚBLICA/PATRIMONIO CONTRIBUIDO NETO DE 2021	\$0.00	\$0.00	\$0.00	\$0.00	\$0.00
APORTACIONES	\$0.00	\$0.00	\$0.00	\$0.00	\$0.00
DONACIONES DE CAPITAL	\$0.00	\$0.00	\$0.00	\$0.00	\$0.00
ACTUALIZACIÓN DE LA HACIENDA PÚBLICA/PATRIMONIO	\$0.00	\$0.00	\$0.00	\$0.00	\$0.00
VARIACIONES DE LA HACIENDA PÚBLICA / PATRIMONIO GENERADO NETO DE 2021	\$0.00	\$0.00	\$1,225,132.52	\$0.00	\$1,225,132.52
RESULTADOS DEL EJERCICIO (AHORRO/ DESAHORRO)	\$0.00	\$0.00	\$834,805.09	\$0.00	\$834,805.09
RESULTADOS DE EJERCICIOS ANTERIORES	\$0.00	\$0.00	\$390,327.43	\$0.00	\$390,327.43
REVALÚOS	\$0.00	\$0.00	\$0.00	\$0.00	\$0.00
RESERVAS	\$0.00	\$0.00	\$0.00	\$0.00	\$0.00
RECTIFICACIONES DE RESULTADOS DE EJERCICIOS ANTERIORES	\$0.00	\$0.00	\$0.00	\$0.00	\$0.00
CAMBIOS EN EL EXCESO O INSUFICIENCIA EN LA ACTUALIZACIÓN DE LA HACIENDA PÚBLICA/ PATRIMONIO NETO DE 2021	\$0.00	\$0.00	\$0.00	\$0.00	\$0.00
RESULTADO POR POSICIÓN MONETARIA	\$0.00	\$0.00	\$0.00	\$0.00	\$0.00
RESULTADO POR TENENCIA DE ACTIVOS NO MONETARIOS	\$0.00	\$0.00	\$0.00	\$0.00	\$0.00
HACIENDA PÚBLICA / PATRIMONIO NETO FINAL DE 2021	\$0.00	\$4,438,796.34	\$834,805.09	\$0.00	\$5,273,601.43



**ORGANISMO OPERADOR MUNICIPAL DE AGUA POTABLE Y ALCANTARILLADO DE ACAPONETA,
NAYARIT**

Estado de Variación en la Hacienda Pública
Del 01/ene/2021 Al 31/dic./2021
(Cifras en Pesos)

Usr: Supervisor
Rep: rptEstadoVariacionHacienda

Fecha y hora de Impresión | 12/abr./2022
12:07 p. m.

Concepto	Hacienda Pública/ Patrimonio Contribuido	Hacienda Pública/ Patrimonio Generado De Ejercicios Anteriores	Hacienda Pública/ Patrimonio Generado Del Ejercicio	Exceso o Insuficiencia en la Actualización de la Hacienda Pública / Patrimonio	Total
----------	--	---	--	--	-------

"Bajo protesta de decir verdad declaramos que los Estados Financieros y sus notas, son razonablemente correctos y son responsabilidad del emisor".

ING. ISMAEL DIAZ ROMERO
DIRECTOR GENERAL

C.P. NORA LETICIA CATANO MARTINEZ
CAPTURISTA DE DATOS

L.A. DULCE CAROLINA CUEVAS FONSECA
AUXILIAR DEL CONTADOR

ESTADO DE CAMBIO EN LA SITUACION FINANCIERA

Estado de Cambios en la Situación Financiera

Del 01/ene./2021 Al 31/dic./2021

(Cifras en Pesos)

Usr: Supervisor

Rep: rptEstadoCambiosSituacionFinanciera

Fecha y hora de Impresión 12/abr./2022
12:08 p. m.

Concepto	Origen	Aplicación
ACTIVO	\$0.00	\$818,412.97
ACTIVO CIRCULANTE	\$0.00	\$722,330.21
EFFECTIVO Y EQUIVALENTES	\$0.00	\$82,575.32
DERECHOS A RECIBIR EFECTIVO O EQUIVALENTES	\$0.00	\$639,754.89
DERECHOS A RECIBIR BIENES O SERVICIOS	\$0.00	\$0.00
INVENTARIOS	\$0.00	\$0.00
ALMACENES	\$0.00	\$0.00
ESTIMACIÓN POR PÉRDIDA O DETERIORO DE ACTIVOS CIRCULANTES	\$0.00	\$0.00
OTROS ACTIVOS CIRCULANTES	\$0.00	\$0.00
ACTIVO NO CIRCULANTE	\$0.00	\$96,082.76
INVERSIONES FINANCIERAS A LARGO PLAZO	\$0.00	\$0.00
DERECHOS A RECIBIR EFECTIVO O EQUIVALENTES A LARGO PLAZO	\$0.00	\$0.00
BIENES INMUEBLES, INFRAESTRUCTURA Y CONSTRUCCIONES EN PROCESO	\$0.00	\$0.00
BIENES MUEBLES	\$0.00	\$96,082.76
ACTIVOS INTANGIBLES	\$0.00	\$0.00
DEPRECIACIÓN, DETERIORO Y AMORTIZACIÓN ACUMULADA DE BIENES	\$0.00	\$0.00
ACTIVOS DIFERIDOS	\$0.00	\$0.00
ESTIMACIÓN POR PÉRDIDA O DETERIORO DE ACTIVOS NO CIRCULANTES	\$0.00	\$0.00
OTROS ACTIVOS NO CIRCULANTES	\$0.00	\$0.00
PASIVO	\$378,351.60	\$394,744.72
PASIVO CIRCULANTE	\$378,351.60	\$394,744.72
CUENTAS POR PAGAR A CORTO PLAZO	\$378,351.60	\$0.00
DOCUMENTOS POR PAGAR A CORTO PLAZO	\$0.00	\$0.00
PORCIÓN A CORTO PLAZO DE LA DEUDA PÚBLICA A LARGO PLAZO	\$0.00	\$0.00
TÍTULOS Y VALORES A CORTO PLAZO	\$0.00	\$0.00
PASIVOS DIFERIDOS A CORTO PLAZO	\$0.00	\$87,207.21
FONDOS Y BIENES DE TERCEROS EN GARANTÍA Y/O ADMINISTRACIÓN A CORTO PLAZO	\$0.00	\$0.00
PROVISIONES A CORTO PLAZO	\$0.00	\$0.00
OTROS PASIVOS A CORTO PLAZO	\$0.00	\$307,537.51
PASIVO NO CIRCULANTE	\$0.00	\$0.00
CUENTAS POR PAGAR A LARGO PLAZO	\$0.00	\$0.00
DOCUMENTOS POR PAGAR A LARGO PLAZO	\$0.00	\$0.00
DEUDA PÚBLICA A LARGO PLAZO	\$0.00	\$0.00
PASIVOS DIFERIDOS A LARGO PLAZO	\$0.00	\$0.00
FONDOS Y BIENES DE TERCEROS EN GARANTÍA Y/O ADMINISTRACIÓN A LARGO PLAZO	\$0.00	\$0.00
PROVISIONES A LARGO PLAZO	\$0.00	\$0.00
HACIENDA PÚBLICA/ PATRIMONIO	\$834,805.09	\$0.00
HACIENDA PÚBLICA/PATRIMONIO CONTRIBUIDO	\$0.00	\$0.00
APORTACIONES	\$0.00	\$0.00
DONACIONES DE CAPITAL	\$0.00	\$0.00
ACTUALIZACIÓN DE LA HACIENDA PÚBLICA/PATRIMONIO	\$0.00	\$0.00
HACIENDA PÚBLICA /PATRIMONIO GENERADO	\$834,805.09	\$0.00
RESULTADOS DEL EJERCICIO (AHORRO/ DESAHORRO)	\$834,805.09	\$0.00
RESULTADOS DE EJERCICIOS ANTERIORES	\$0.00	\$0.00
REVALÚOS	\$0.00	\$0.00
RESERVAS	\$0.00	\$0.00
RECTIFICACIONES DE RESULTADOS DE EJERCICIOS ANTERIORES	\$0.00	\$0.00
EXCESO O INSUFICIENCIA EN LA ACTUALIZACIÓN DE LA HACIENDA PÚBLICA/ PATRIMONIO	\$0.00	\$0.00
RESULTADO POR POSICIÓN MONETARIA	\$0.00	\$0.00
RESULTADO POR TENENCIA DE ACTIVOS NO MONETARIOS	\$0.00	\$0.00



ORGANISMO OPERADOR MUNICIPAL DE AGUA POTABLE Y
NAYARIT

Estado de Cambios en la Situación Financiera

Del 01/ene./2021 Al 31/dic./2021

(Cifras en Pesos)

Usu: Supervisor

Rep: rptEstadoCambiosSituacionFinanciera

Fecha y hora de Impresión | 12/abr./2022
12:08 p. m.

Concepto	Origen	Aplicación
----------	--------	------------

"Bajo protesta de decir verdad declaramos que los Estados Financieros y sus notas, son razonablemente correctos y son responsabilidad del emisor".

ING. ISMAEL DIAZ ROMERO
DIRECTOR GENERAL

C.P. NORA LETICIA CATANO MARTINEZ
CAPTURISTA DE DATOS

L.A. DULCE CAROLINA CUEVAS FONSECA
AUXILIAR DEL CONTADOR

INFORME SOBRE PASIVOS CONTINGENTES



**ORGANISMO OPERADOR MUNICIPAL DE AGUA POTABLE Y
NAYARIT**

**Informe de Pasivos Contingentes
al 31/dic./2021**

Usr: Supervisor
Rep: rptPasivosContingentes

Fecha y hora de Impresión | 12/abr./2022
12:10 p. m.

"En Cumplimiento a lo dispuesto en los artículos 46, Fracción I, Inciso f), y 52 de la Ley General de Contabilidad Gubernamental y de conformidad con lo establecido en el Capítulo VII, Numeral, II, Inciso h) del Manual de Contabilidad Gubernamental emitido por el CONAC, el Ente Público informa lo siguiente:"


SIN INFORMACIÓN QUE
REVELAR

"Bajo protesta de decir verdad declaramos que los Estados Financieros y sus notas, son razonablemente correctos y son responsabilidad del emisor".




ING. ISMAEL DIAZ ROMERO

DIRECTOR GENERAL



C.P. NORA LETICIA CATANO MARTINEZ

CAPTURISTA DE DATOS



L.A. DULCE CAROLINA CUEVAS FONSECA

AUXILIAR DEL CONTADOR

NOTAS A LOS ESTADOS FINANCIEROS

AL 31 DE DICIEMBRE 2021

Con el propósito de dar cumplimiento a los artículos 46 y 49 de la Ley General de Contabilidad Gubernamental, los entes públicos deberán acompañar notas a los estados financieros cuyos rubros así lo requieran teniendo presente los postulados de revelación suficiente e importancia relativa con la finalidad, que la información sea de mayor utilidad para los usuarios.

A continuación se presentan los tres tipos de notas que acompañan a los estados, a saber:

- a) Notas de desglose;
- b) Notas de memoria (cuentas de orden), y
- c) Notas de gestión administrativa.

a) NOTAS DE DESGLOSE

I) NOTAS AL ESTADO DE SITUACIÓN FINANCIERA

Activo

• **Efectivo y Equivalentes**

1. Se informará acerca de los fondos con afectación específica, el tipo y monto de los mismos; de las inversiones financieras se revelará su tipo y monto, su clasificación en corto y largo plazo separando aquéllas que su vencimiento sea menor a 3 meses.

A continuación se relacionan las cuentas que integran el rubro de efectivo y equivalentes:

Concepto	2021	2020
BANCOS/TESORERÍA	\$ 384,889.82	\$ 302,314.39
INVERSIONES TEMPORALES (HASTA 3 MESES)	\$.00	\$.00
FONDOS CON AFECTACIÓN ESPECÍFICA	\$.00	\$.00
Suma	\$ 384,889.82	\$ 302,314.39

Bancos/Tesorería

Representa el monto de efectivo disponible propiedad de **ENTE/INSTITUTO**, en instituciones bancarias, su importe se integra por:

Banco	Importe
BBVA BANCOMER 0187791887	\$ 384,889.82

	\$.00
	\$.00
Suma	\$ 384,889.82

Inversiones Temporales

Representa el monto de efectivo invertido por *ENTE/INSTITUTO*, la cual se efectúa a plazos que van de inversión a la vista hasta 90 días, su importe se integra

Banco	Importe
	\$.00
	\$.00
	\$.00
	\$.00
	\$.00
Suma	\$ -

Fondos con Afectación Específica

Representan el monto de los fondos con afectación específica que deben financiar determinados gastos o actividades.

Banco	Importe
	\$.00
	\$.00
Suma	\$ -

• **Derechos a recibir Efectivo y Equivalentes y Bienes o Servicios a Recibir**

2. *Por tipo de contribución se informará el monto que se encuentre pendiente de cobro y por recuperar de hasta cinco ejercicios anteriores, asimismo se deberán considerar los montos sujetos a algún tipo de juicio con una antigüedad mayor a la señalada y la factibilidad de cobro.*

Concepto	2021	2020
CUENTAS POR COBRAR A CORTO PLAZO	\$.00	\$.00
DEUDORES DIVERSOS POR COBRAR A CORTO PLAZO	\$ 3,240.57	\$ 13,104.26
OTROS DERECHOS A RECIBIR EFECTIVO O EQUIVALENTES A CORTO	\$.00	\$.00
Suma	\$ 3,240.57	\$ 13,104.26

Las Cuentas por Cobrar a Corto Plazo se integran por:

Concepto	2021	2020%
CUENTAS POR COBRAR #SIP(1122)		#¡VALOR!
DEUDORES DIVERSOS #SIP(1123)		#¡VALOR!
OTROS DERECHOS #SIP(1129)		#¡VALOR!
		#¡DIV/O!
		#¡DIV/O!
Suma \$	-	#¡VALOR!

Deudores Diversos por Cobrar a Corto Plazo

Representa el monto de los derechos de cobro a favor del ente público por gastos por comprobar, principalmente relacionados con viáticos.

Otros Derechos a recibir Efectivo y Equivalentes a Corto Plazo

Representan los derechos de cobro originados en el desarrollo de las actividades del ente público, de los cuales se espera recibir una contraprestación representada en recursos, bienes o servicios; en un plazo menor o igual a doce meses, no incluidos en las cuentas anteriores,

3. Se elaborará, de manera agrupada, los derechos a recibir efectivo y equivalentes, y bienes o servicios a recibir, (excepto cuentas por cobrar de contribuciones o fideicomisos que se encuentran dentro de inversiones financieras, participaciones y aportaciones de capital) en una desagregación por su vencimiento en días a 90, 180, menor o igual a 365 y mayor a 365. Adicionalmente, se informará de las características cualitativas relevantes que le afecten a estas cuentas.

- **Bienes Disponibles para su Transformación o Consumo (inventarios)**

4. Se clasificarán como bienes disponibles para su transformación aquéllos que se encuentren dentro de la cuenta Inventarios. Esta nota aplica para aquellos entes públicos que realicen algún proceso de transformación y/o elaboración de bienes. En la nota se informará del sistema de costeo y método de valuación aplicados a los inventarios, así como la conveniencia de su aplicación dada la naturaleza de los mismos. Adicionalmente, se revelará el impacto en la información financiera por cambios en el método o sistema.
5. De la cuenta Almacén se informará acerca del método de valuación, así como la conveniencia de su aplicación. Adicionalmente, se revelará el impacto en la información financiera por cambios en el método.

- **Inversiones Financieras**

6. De la cuenta Inversiones financieras, que considera los fideicomisos, se informará de éstos los recursos asignados por tipo y monto, y características significativas que tengan o

puedan tener alguna incidencia en las mismas.

7. Se informará de las inversiones financieras, los saldos de las participaciones y aportaciones de capital.

• **Bienes Muebles, Inmuebles e Intangibles**

8. Se informará de manera agrupada por cuenta, los rubros de Bienes Muebles e Inmuebles, el monto de la depreciación del ejercicio y la acumulada, el método de depreciación, tasas aplicadas y los criterios de aplicación de los mismos. Asimismo, se informará de las características significativas del estado en que se encuentren los activos.

9. Se informará de manera agrupada por cuenta, los rubros de activos intangibles y diferidos, su monto y naturaleza, amortización del ejercicio, amortización acumulada, tasa y método aplicados.

Bienes Inmuebles, Infraestructura y Construcciones en Proceso

Se integra de la siguiente manera:

Concepto	2021	2020
TERRENOS	\$.00	\$.00
OTROS BIENES INMUEBLES	\$.00	\$.00
Subtotal BIENES MUEBLES	\$ -	\$ -

Bienes Muebles, Intangibles y Depreciaciones

Se integra de la siguiente manera:

Concepto	2021	2020
MOBILIARIO Y EQUIPO DE ADMINISTRACIÓN	\$ 30,754.31	\$ 19,154.31
MOBILIARIO Y EQUIPO EDUCACIONAL Y RECREATIVO	\$.00	\$.00
VEHÍCULOS Y EQUIPO DE TRANSPORTE	\$ 22,000.00	\$ 22,000.00
MAQUINARIA, OTROS EQUIPOS Y HERRAMIENTAS	\$ 687,217.24	\$ 602,734.48
Subtotal BIENES MUEBLES	739971.55	643888.79
SOFTWARE	\$.00	\$.00
LICENCIAS	\$.00	\$.00
Subtotal ACTIVOS INTANGIBLES	0	0
DEPRECIACIÓN ACUMULADA DE BIENES MUEBLES	\$.00	\$.00
CIÓN, DETERIORO Y AMORTIZACIÓN ACUMULADA DE BIENES	0	0

Suma	739971.55	643888.79
------	-----------	-----------

Activo Diferido

Se integran de la siguiente manera:

Concepto	2021	2020
	\$.00	\$.00

• **Estimaciones y Deterioros**

10. Se informarán los criterios utilizados para la determinación de las estimaciones; por ejemplo: estimación de cuentas incobrables, estimación de inventarios, deterioro de activos biológicos y cualquier otra que aplique.

• **Otros Activos**

11. De las cuentas de otros activos se informará por tipo circulante o no circulante, los montos totales asociados y sus características cualitativas significativas que les impacten financieramente.

Pasivo

1. Se elaborará una relación de las cuentas y documentos por pagar en una desagregación por su vencimiento en días a 90, 180, menor o igual a 365 y mayor a 365. Asimismo, se informará sobre la factibilidad del pago de dichos pasivos.

2. Se informará de manera agrupada los recursos localizados en Fondos de Bienes de Terceros en Administración y/o en Garantía a corto y largo plazo, así como la naturaleza de dichos recursos y sus características cualitativas significativas que les afecten o pudieran afectarles financieramente.

3. Se informará de las cuentas de los pasivos diferidos y otros, su tipo, monto y naturaleza, así como las características significativas que les impacten o pudieran impactarles financieramente.

Este género se compone de dos grupos, el Pasivo Circulante y el Pasivo No Circulante, en éstos inciden pasivos derivados de operaciones por servicios personales, cuentas por pagar por operaciones presupuestarias devengadas y contabilizadas al 30 de septiembre del ejercicio correspondiente; pasivos por obligaciones laborales, a continuación se presenta la integración del pasivo:

Concepto	2021	2020
PASIVO CIRCULANTE	\$ 5,460,704.90	\$ 5,477,098.02
PASIVO NO CIRCULANTE	\$.00	\$.00

Suma de Pasivo	\$	5,460,704.90	\$	5,477,098.02
----------------	----	--------------	----	--------------

- **Pasivo Circulante**

Destacan entre las principales partidas del Pasivo Circulante las siguientes:

Concepto	Importe
SERVICIOS PERSONALES POR PAGAR A CORTO PLAZO	\$ 168,235.19
RETENCIONES Y CONTRIBUCIONES POR PAGAR A CORTO PLAZO	\$ 3,704,913.58
INGRESOS POR CLASIFICAR	\$.00
PROVEEDORES POR PAGAR A CORTO PLAZO	\$ 312,277.85
OTRAS CUENTAS POR PAGAR A CORTO PLAZO	\$ 32,294.24
Suma PASIVO CIRCULANTE	\$ 4,217,720.86

Servicios Personales por Pagar a Corto Plazo

El importe de esta cuenta esta constituido principalmente por: Aportaciones de Seguridad Social (patronal), mismas que se pagan en los meses de octubre y noviembre; Prima Vacacional, cuyo importe se paga en diciembre; Aguinaldo cuyo importe se pagará en el mes de noviembre.

Retenciones por Pagar a Corto Plazo

El importe de esta cuenta esta constituido principalmente por: Retenciones de ISR por Sueldos y Salarios, Honorarios y por Arrendamiento, mismo que se pagan en el mes de octubre; retenciones derivadas de aportaciones de seguridad social (Trabajadores) mismas que se liquidan en el mes de octubre.

Ingresos por Clasificar a Corto Plazo

Representa los recursos depositados de **ENTE/INSTITUTO**, pendientes de clasificar según los conceptos del Clasificador por Rubros de Ingresos.

Proveedores por Pagar a Corto Plazo

Representa los adeudos con proveedores derivados de operaciones de **ENTE/INSTITUTO**, con vencimiento menor o igual a doce meses.

- **Pasivo No Circulante**

Destacan entre las principales partidas del Pasivo No Circulante las siguientes:

Concepto	2021
PROVISIÓN PARA CONTINGENCIAS A LARGO PLAZO	\$.00
Suma de Pasivos a Largo Plazo	\$ -

II) NOTAS AL ESTADO DE ACTIVIDADES

Ingresos de Gestión

1. De los rubros de impuestos, cuotas y aportaciones de seguridad social, contribuciones de mejoras, derechos, productos, aprovechamientos, y de ingresos por venta de bienes y prestación de servicios, los cuales están armonizados con los rubros del Clasificador por Rubros de Ingresos, se informarán los montos totales y cualquier característica significativa.

Participaciones, Aportaciones, Convenios, Incentivos Derivados de la Colaboración Fiscal, Fondos Distintos de Aportaciones, Transferencias, Asignaciones, Subsidios y Subvenciones, y Pensiones y Jubilaciones

2. De los rubros de participaciones, aportaciones, convenios, incentivos derivados de la colaboración fiscal, fondos distintos de aportaciones, transferencias, asignaciones, subsidios y subvenciones, y pensiones y jubilaciones, los cuales están armonizados con los rubros del Clasificador por Rubros de Ingresos, se informarán los montos totales y cualquier característica significativa.

Concepto	Importe
PARTICIPACIONES	#SFP(4211)
Subtotal Participaciones	0
APORTACIONES	#SFP(4212)
Subtotal Aportaciones	0
	#SFP(4213-02-001)
	#SFP(4213-02-002)
Subtotal Convenios	0
INCENTIVOS DERIVADOS DE LA COLABORACIÓN FISCAL	#SFP(4214)
Subtotal Incentivos Derivados de la Colaboración Fiscal	0
FONDOS DISTINTOS DE APORTACIONES	#SFP(4215)
Subtotal Fondos Distintos de Aportaciones	0
TRANSFERENCIAS Y ASIGNACIONES	#SFP(4221)
Subtotal Transferencias y Asignaciones	0
SUBSIDIOS Y SUBVENCIONES	#SFP(4223)
Subtotal Transferencias y Asignaciones	0

Otros In	PENSIONES Y JUBILACIONES	#SFP(4225)
	Subtotal Pensiones y Jubilaciones	0

3. De los rubros de Ingresos Financieros, Incremento por Variación de Inventarios, Disminución del Exceso de Estimaciones por Pérdida o Deterioro u Obsolescencia, Disminución del Exceso de Provisiones, y de Otros Ingresos y Beneficios Varios, se informarán los montos totales y cualquier característica significativa.

Gastos y Otras Pérdidas:

1. Explicar aquellas cuentas de gastos de funcionamiento, transferencias, subsidios y otras ayudas, participaciones y aportaciones, otros gastos y pérdidas extraordinarias, así como los ingresos y gastos extraordinarios, que en lo individual representen el 10% o más del total de los gastos.

Concepto	Importe
GASTOS DE FUNCIONAMIENTO	#SFP(5100,1)
TRANSFERENCIAS, ASIGNACIONES, SUBSIDIOS Y OTRAS AYUDAS	#SFP(5200,1)
PARTICIPACIONES Y APORTACIONES	#SFP(5300,1)
INTERESES, COMISIONES Y OTROS GASTOS DE LA DEUDA PÚBLICA	#SFP(5400,1)
OTROS GASTOS Y PÉRDIDAS EXTRAORDINARIAS	#SFP(5500,1)
Suma de GASTOS Y OTRAS PÉRDIDAS	\$ -

A su vez se presentan aquellos rubros que en forma individual representan el 8.0% o más del total de los gastos:

Concepto	Importe	%
REMUNERACIONES AL PERSONAL DE CARÁCTER PERMANENTE	#SFP(5111,1)	#¡VALOR!
SERVICIOS PROFESIONALES, CIENTÍFICOS Y TÉCNICOS Y OTROS SERVICIOS	#SFP(5133,1)	#¡VALOR!
SEGURIDAD SOCIAL	#SFP(5114,1)	#¡VALOR!

III) NOTAS AL ESTADO DE VARIACIÓN EN LA HACIENDA PÚBLICA

- Se informará de manera agrupada, acerca de las modificaciones al patrimonio contribuido por tipo, naturaleza y monto.
- Se informará de manera agrupada, acerca del monto y procedencia de los recursos que modifican al patrimonio generado.

En el periodo que se informa no hubo variaciones al Patrimonio Contribuido

En el periodo que se informa el patrimonio generado, procede de la recepción de las aportaciones ordinarias tanto por las entidades federativas y la Secretaría

de Hacienda y Crédito Público, así como por la recepción de aportaciones extraordinarias tanto de entidades federativas y municipios.

IV) NOTAS AL ESTADO DE FLUJOS DE EFECTIVO

Efectivo y equivalentes

1. El análisis de los saldos inicial y final que figuran en la última parte del Estado de Flujo de Efectivo en la cuenta de efectivo y equivalentes es como sigue:

Concepto	2021	2020
BANCOS/TESORERÍA	384889.82	#SFP(1112,-1)
BANCOS/DEPENDENCIAS Y OTROS	#SFP(1113,1)	#SFP(1113,-1)
INVERSIONES TEMPORALES (HASTA 3 ME	0	#SFP(1114,-1)
FONDOS CON AFECTACIÓN ESPECÍFICA	0	#SFP(1115,-1)
DEPÓSITOS DE FONDOS DE TERCEROS E	#SFP(1116,1)	#SFP(1116,-1)
Total de EFECTIVO Y EQUIVALENTES	\$ 384,889.82	\$ -

2. Detallar las adquisiciones de bienes muebles e inmuebles con su monto global y, en su caso, el porcentaje de estas adquisiciones que fueron realizadas mediante subsidios de capital del sector central. Adicionalmente, revelar el importe de los pagos que durante el periodo se hicieron por la compra de los elementos citados.

3. Conciliación de los Flujos de Efectivo Netos de las Actividades de Operación y la cuenta de Ahorro/Desahorro antes de Rubros Extraordinarios.

	2021	2020
Ahorro/Desahorro antes de rubros		
Movimientos de partidas (o rubros) que no		
Depreciación		
Amortización		
Incrementos en las provisiones		
Incremento en inversiones producido por revaluación		
Ganancia/pérdida en venta de propiedad, planta y equipo		
Incremento en cuentas por cobrar		
Partidas extraordinarias		

Las cuentas que aparecen en el cuadro anterior no son exhaustivas y tienen como finalidad ejemplificar el formato que se sugiere para elaborar la nota.

V) CONCILIACIÓN ENTRE LOS INGRESOS PRESUPUESTARIOS Y CONTABLES, ASÍ COMO ENTRE LOS EGRESOS PRESUPUESTARIOS Y LOS GASTOS CONTABLES

La conciliación se presentará atendiendo a lo dispuesto por el Acuerdo por el que se emite el formato de conciliación entre los ingresos presupuestarios y contables, así como entre los egresos presupuestarios y los gastos contables.

b) NOTAS DE MEMORIA (CUENTAS DE ORDEN)

Las cuentas de orden se utilizan para registrar movimientos de valores que no afecten o modifiquen el balance del ente contable, sin embargo, su incorporación en libros es necesaria con fines de recordatorio contable, de control y en general sobre los aspectos administrativos, o bien, para consignar sus derechos o responsabilidades contingentes que puedan, o no, presentarse en el futuro.

Las cuentas que se manejan para efectos de estas Notas son las siguientes:

Cuentas de Orden Contables y Presupuestarias:

Contables:

Valores

Emisión de obligaciones

Avales y garantías

Juicios

Contratos para Inversión Mediante Proyectos para Prestación de Servicios (PPS) y Similares

Bienes concesionados o en comodato

Concepto	Importe
VALORES	#SFP(7100,1)
EMISIÓN DE OBLIGACIONES	#SFP(7200,1)
AVALES Y GARANTÍAS	#SFP(7300,1)
JUICIOS	#SFP(7400,1)
INVERSIÓN MEDIANTE PROYECTOS PARA PRESTACIÓN DE SERVICIOS (F)	#SFP(7500,1)

BIENES EN CONCESIONADOS O EN COMODATO	#SFP(7600,1)
	#SFP(7430,1)
Suma CUENTAS DE ORDEN CONTABLES	\$ -

Presupuestarias:

Cuentas de ingresos

Cuentas de egresos

Se informará, de manera agrupada, en las Notas a los Estados Financieros las cuentas de orden contables y cuentas de orden presupuestario, considerando al menos lo siguiente:

- 1. Los valores en custodia de instrumentos prestados a formadores de mercado e instrumentos de crédito recibidos en garantía de los formadores de mercado u otros.*
- 2. Por tipo de emisión de instrumento: monto, tasa y vencimiento.*
- 3. Los contratos firmados de construcciones por tipo de contrato.*
- 4. El avance que se registra en las cuentas de orden presupuestarias, previo al cierre presupuestario de cada periodo que se reporte*

c) NOTAS DE GESTIÓN ADMINISTRATIVA

1. Introducción

Los Estados Financieros de los entes públicos, proveen de información financiera a los principales usuarios de la misma, al Congreso y a los ciudadanos.

El objetivo del presente documento es la revelación del contexto y de los aspectos económicos-financieros más relevantes que influyeron en las decisiones del periodo, y que deberán ser

De esta manera, se informa y explica la respuesta del gobierno a las condiciones relacionadas con la información financiera de cada periodo de gestión; además, de exponer aquellas

2. Panorama Económico y Financiero

Se informará sobre las principales condiciones económico- financieras bajo las cuales el ente público estuvo operando; y las cuales influyeron en la toma de decisiones de la

3. Autorización e Historia

Se informará sobre:

- a) *Fecha de creación del ente.*
- b) *Principales cambios en su estructura.*

4. Organización y Objeto Social

Se informará sobre:

- a) *Objeto social.*
- b) *Principal actividad.*
- c) *Ejercicio fiscal.*
- d) *Régimen jurídico.*
- e) *Consideraciones fiscales del ente: revelar el tipo de contribuciones que esté obligado a pagar o retener.*
- f) *Estructura organizacional básica.*
- g) *Fideicomisos, mandatos y análogos de los cuales es fideicomitente o fideicomisario.*

5. Bases de Preparación de los Estados Financieros

Se informará sobre:

- a) *Si se ha observado la normatividad emitida por el CONAC y las disposiciones legales aplicables.*
- b) *La normatividad aplicada para el reconocimiento, valuación y revelación de los diferentes rubros de la información financiera, así como las bases de medición utilizadas para la elaboración de los estados financieros; por ejemplo: costo histórico, valor de realización, valor razonable, valor de recuperación o cualquier otro método empleado y los criterios de aplicación de los mismos.*
- c) *Postulados básicos.*
- d) *Normatividad supletoria. En caso de emplear varios grupos de normatividades (normatividades supletorias), deberá realizar la justificación razonable correspondiente, su alineación con los PBCG y a las características cualitativas asociadas descritas en el MCCG (documentos publicados en el Diario Oficial de la Federación, agosto 2009).*

NOTAS A LOS ESTADOS FINANCIEROS

- e) *Para las entidades que por primera vez estén implementando la base devengado de acuerdo a la Ley de Contabilidad, deberán:*
- *Revelar las nuevas políticas de reconocimiento;*
 - *Su plan de implementación;*
 - *Revelar los cambios en las políticas, la clasificación y medición de las mismas, así como su impacto en la información financiera, y*
 - *Presentar los últimos estados financieros con la normatividad anteriormente utilizada con las nuevas políticas para fines de comparación en la transición a la base*

6. Políticas de Contabilidad Significativas

Se informará sobre:

- a) *Actualización: se informará del método utilizado para la actualización del valor de los activos, pasivos y Hacienda Pública/Patrimonio y las razones de dicha elección. Así como informar de la desconexión o reconexión inflacionaria.*
- b) *Informar sobre la realización de operaciones en el extranjero y de sus efectos en la información financiera gubernamental.*
- c) *Método de valuación de la inversión en acciones de Compañías subsidiarias no consolidadas y asociadas.*
- d) *Sistema y método de valuación de inventarios y costo de lo vendido.*
- e) *Beneficios a empleados: revelar el cálculo de la reserva actuarial, valor presente de los ingresos esperados comparado con el valor presente de la estimación de gastos tanto de los beneficiarios actuales como futuros.*
- f) *Provisiones: objetivo de su creación, monto y plazo.*
- g) *Reservas: objetivo de su creación, monto y plazo.*
- h) *Cambios en políticas contables y corrección de errores junto con la revelación de los efectos que se tendrá en la información financiera del ente público, ya sea retrospectivos o prospectivos.*
- i) *Reclasificaciones: se deben revelar todos aquellos movimientos entre cuentas por efectos de cambios en los tipos de operaciones.*
- j) *Depuración y cancelación de saldos.*

7. Posición en Moneda Extranjera y Protección por Riesgo Cambiario

Se informará sobre:

- a) *Activos en moneda extranjera.*
- b) *Pasivos en moneda extranjera.*
- c) *Posición en moneda extranjera.*
- d) *Tipo de cambio.*
- e) *Equivalente en moneda nacional.*

Lo anterior, por cada tipo de moneda extranjera que se encuentre en los rubros de activo y pasivo.

Adicionalmente, se informará sobre los métodos de protección de riesgo por variaciones en el tipo de cambio.

8. Reporte Analítico del Activo

Debe mostrar la siguiente información:

- a) Vida útil o porcentajes de depreciación, deterioro o amortización utilizados en los diferentes tipos de activos.
- b) Cambios en el porcentaje de depreciación o valor residual de los activos.
- c) Importe de los gastos capitalizados en el ejercicio, tanto financieros como de investigación y desarrollo.
- d) Riesgos por tipo de cambio o tipo de interés de las inversiones financieras.
- e) Valor activado en el ejercicio de los bienes construidos por la entidad.
- f) Otras circunstancias de carácter significativo que afecten el activo, tales como bienes en garantía, señalados en embargos, litigios, títulos de inversiones entregados en garantías, baja significativa del valor de inversiones financieras, etc.
- g) Desmantelamiento de Activos, procedimientos, implicaciones, efectos contables.
- h) Administración de activos; planeación con el objetivo de que el ente los utilice de manera más efectiva.

Adicionalmente, se deben incluir las explicaciones de las principales variaciones en el activo, en cuadros comparativos como sigue:

- a) Inversiones en valores.
- b) Patrimonio de Organismos descentralizados de Control Presupuestario Indirecto.
- c) Inversiones en empresas de participación mayoritaria.
- d) Inversiones en empresas de participación minoritaria.
- e) Patrimonio de organismos descentralizados de control presupuestario directo, según corresponda.

9. Fideicomisos, Mandatos y Análogos

Se deberá informar:

- a) Por ramo administrativo que los reporta.
- b) Enlistar los de mayor monto de disponibilidad, relacionando aquéllos que conforman el 80% de las disponibilidades.

10. Reporte de la Recaudación

- a) Análisis del comportamiento de la recaudación correspondiente al ente público o cualquier tipo de ingreso, de forma separada los ingresos locales de los federales.
- b) Proyección de la recaudación e ingresos en el mediano plazo.

11. Información sobre la Deuda y el Reporte Analítico de la Deuda

- a) Utilizar al menos los siguientes indicadores: deuda respecto al PIB y deuda respecto a la recaudación tomando, como mínimo, un período igual o menor a 5 años.
- b) Información de manera agrupada por tipo de valor gubernamental o instrumento financiero en la que se consideren intereses, comisiones, tasa, perfil de vencimiento y otros gastos de la deuda.

12. Calificaciones otorgadas

Informar, tanto del ente público como cualquier transacción realizada, que haya sido sujeta a una calificación crediticia.

NOTAS A LOS ESTADOS FINANCIEROS

13. Proceso de Mejora

Se informará de:

- a) Principales Políticas de control interno.
- b) Medidas de desempeño financiero, metas y alcance.

14. Información por Segmentos

Consecuentemente, esta información contribuye al análisis más preciso de la situación financiera, grados y fuentes de riesgo y crecimiento potencial de negocio.

15. Eventos Posteriores al Cierre

El ente público informará el efecto en sus estados financieros de aquellos hechos ocurridos en el período posterior al que informa, que proporcionan mayor evidencia sobre eventos


16. Partes Relacionadas

Se debe establecer por escrito que no existen partes relacionadas que pudieran ejercer influencia significativa sobre la toma de decisiones financieras y operativas.

17. Responsabilidad Sobre la Presentación Razonable de la Información Contable

#####

"Bajo protesta de decir verdad declaramos que los Estados Financieros y sus notas, son razonablemente correctos y son responsabilidad del emisor".



ING. ISAMEL DIAZ ROMERO
DIRECTOR GENERAL



C.P. NORA LETICIA CATAÑO MARTINEZ
CAPTURISTA DE DATOS



L.A. DULCE CAROLINA CUEVAS FONSECA
AUXILIAR DEL CONTADOR

ESTADO ANALITICO DEL ACTIVO



**ORGANISMO OPERADOR MUNICIPAL DE AGUA POTABLE Y ALCANTARILLADO DE ACAPONETA,
NAYARIT**

Estado Analítico del Activo
Del 01/ene./2021 al 31/dic./2021
(Cifras en Pesos)

Fecha y 12/abr./2022
hora de Impresión 12:11 p. m.

Usu: Supervisor
Rep: rptEstadAnalíticoDeActivosYPasivos_R

Concepto	Saldo Inicial	Cargos del periodo	Abonos del periodo	Saldo Final	Variación del Periodo
ACTIVO	\$9,525,566.93	\$26,710,202.52	\$25,891,789.55	\$10,343,979.90	\$818,412.97
ACTIVO CIRCULANTE	\$8,881,678.14	\$26,614,119.76	\$25,891,789.55	\$9,604,008.35	\$722,330.21
EFFECTIVO Y EQUIVALENTES	\$304,050.47	\$12,208,624.87	\$12,126,049.55	\$386,625.79	\$82,575.32
DERECHOS A RECIBIR EFECTIVO O EQUIVALENTES	\$8,570,813.33	\$14,405,494.89	\$13,765,740.00	\$9,210,568.22	\$639,754.89
DERECHOS A RECIBIR BIENES O SERVICIOS	\$5,500.00	\$0.00	\$0.00	\$5,500.00	\$0.00
INVENTARIOS	\$0.00	\$0.00	\$0.00	\$0.00	\$0.00
ALMACENES	\$0.00	\$0.00	\$0.00	\$0.00	\$0.00
ESTIMACIÓN POR PÉRDIDA O DETERIORO DE ACTIVOS CIRCULANTES	\$0.00	\$0.00	\$0.00	\$0.00	\$0.00
OTROS ACTIVOS CIRCULANTES	\$1,314.34	\$0.00	\$0.00	\$1,314.34	\$0.00
ACTIVO NO CIRCULANTE	\$643,888.79	\$96,082.76	\$0.00	\$739,971.55	\$96,082.76
INVERSIONES FINANCIERAS A LARGO PLAZO	\$0.00	\$0.00	\$0.00	\$0.00	\$0.00
DERECHOS A RECIBIR EFECTIVO O EQUIVALENTES A LARGO PLAZO	\$0.00	\$0.00	\$0.00	\$0.00	\$0.00
BIENES INMUEBLES, INFRAESTRUCTURA Y CONSTRUCCIONES EN PROCESO	\$0.00	\$0.00	\$0.00	\$0.00	\$0.00
BIENES MUEBLES	\$643,888.79	\$96,082.76	\$0.00	\$739,971.55	\$96,082.76
ACTIVOS INTANGIBLES	\$0.00	\$0.00	\$0.00	\$0.00	\$0.00
DEPRECIACIÓN, DETERIORO Y AMORTIZACIÓN ACUMULADA DE BIENES	\$0.00	\$0.00	\$0.00	\$0.00	\$0.00
ACTIVOS DIFERIDOS	\$0.00	\$0.00	\$0.00	\$0.00	\$0.00
ESTIMACIÓN POR PÉRDIDA O DETERIORO DE ACTIVOS NO CIRCULANTES	\$0.00	\$0.00	\$0.00	\$0.00	\$0.00
OTROS ACTIVOS NO CIRCULANTES	\$0.00	\$0.00	\$0.00	\$0.00	\$0.00

"Bajo protesta de decir verdad declaramos que los Estados Financieros y sus notas, son razonablemente correctos y son responsabilidad del emisor".




ING. ISMAEL DIAZ ROMERO

DIRECTOR GENERAL



C.P. NORA LETICIA CATANO MARTINEZ

CAPTURISTA DE DATOS



L.A. DULCE CAROLINA CUEVAS FONSECA

AUXILIAR DEL CONTADOR

ESTADO ANALITICO DE LA DEUDA Y OTROS PASIVOS



**ORGANISMO OPERADOR MUNICIPAL DE AGUA POTABLE Y ALCANTARILLADO DE ACAPONETA,
NAYARIT**

Estado Analítico de la Deuda y Otros Pasivos

Del 01/ene./2021 Al 31/dic./2021

(Cifras en Pesos)

Fecha y 12/abr./2022

hora de Impresión 12:12 p. m.

Usr: Supervisor

Rep: rptEstadoAnaliticoDeudaYPasivos

Denominación de las Deudas	Moneda de Contratación	Institución o País Acreedor	Saldo Inicial del Periodo	Saldo Final del Periodo
DEUDA PÚBLICA				
Corto Plazo				
Deuda Interna				
Instituciones de Crédito	Peso	México	\$0.00	\$0.00
Títulos y Valores	Peso	México	\$0.00	\$0.00
Arrendamientos Financieros	Peso	México	\$0.00	\$0.00
Deuda Externa				
Organismos Financieros Internacionales	Peso	México	\$0.00	\$0.00
Deuda Bilateral	Peso	México	\$0.00	\$0.00
Títulos y Valores	Peso	México	\$0.00	\$0.00
Arrendamientos Financieros	Peso	México	\$0.00	\$0.00
Subtotal de Deuda Pública a Corto Plazo	Peso	México	\$0.00	\$0.00
Largo Plazo				
Deuda Interna				
Instituciones de Crédito	Peso	México	\$0.00	\$0.00
Títulos y Valores	Peso	México	\$0.00	\$0.00
Arrendamientos Financieros	Peso	México	\$0.00	\$0.00
Deuda Externa				
Organismos Financieros Internacionales	Peso	México	\$0.00	\$0.00
Deuda Bilateral	Peso	México	\$0.00	\$0.00
Títulos y Valores	Peso	México	\$0.00	\$0.00
Arrendamientos Financieros	Peso	México	\$0.00	\$0.00
Subtotal de Deuda Pública a Largo Plazo	Peso	México	\$0.00	\$0.00
Total de Otros Pasivos	Peso	México	\$5,477,098.02	\$5,460,704.90
Total de Deuda Pública y Otros Pasivos	Peso	México	\$5,477,098.02	\$5,460,704.90



**ORGANISMO OPERADOR MUNICIPAL DE AGUA POTABLE Y ALCANTARILLADO DE ACAPONETA,
NAYARIT**


Estado Analítico de la Deuda y Otros Pasivos
Del 01/ene./2021 Al 31/dic./2021
(Cifras en Pesos)

Usr: Supervisor
Rep: rptEstadoAnaliticoDeudaYPasivos


Fecha y hora de Impresión | 12/abr./2022
12:12 p. m.

Denominación de las Deudas	Moneda de Contratación	Institución o País Acreedor	Saldo Inicial del Periodo	Saldo Final del Periodo
DEUDA PÚBLICA				


"Bajo protesta de decir verdad declaramos que los Estados Financieros y sus notas, son razonablemente correctos y son responsabilidad del emisor".



ING. ISMAEL DIAZ ROMERO
DIRECTOR GENERAL



C.P. NORA LETICIA CATANO MARTINEZ
CAPTURISTA DE DATOS



L.A. DULCE CAROLINA CUEVAS FONSECA
AUXILIAR DEL CONTADOR

INFORMACION DETALLADA DE CADA FINANCIAMIENTO U OBLIGACION CONTRAIDA POR LOS ENTES PUBLICOS

INFORMACION DE FINANCIAMIENTOS

Institución: N/A

Fecha de contratación: N/A


Importe	Tasa	Plazo	Comisión por gestión y mantenimiento

INFORMACION DE OBLIGACIONES A CORTO PLAZO

Institución: N/A

Fecha de contratación: N/A


Importe	Tasa	Plazo	Comisión por gestión y mantenimiento



ING. ISMAEL DIAZ ROMERO
DIRECTOR GENERAL



C.P. NORA LETICIA CATAÑO MARTINEZ
CAPTURISTA DE DATOS



L.A. DULCE CAROLINA CUEVAS FONSECA
AUXILIAR CONTABLE

II. INFORMACION PRESUPUESTARIA

ESTADO ANALITICO DE INGRESOS



**ORGANISMO OPERADOR MUNICIPAL DE AGUA POTABLE Y ALCANTARILLADO DE ACAPONETA,
NAYARIT**

**Estado Analítico de Ingresos
Del 01/ene./2021 Al 31/dic./2021**

Fecha y 12/abr./2022

hora de Impresión 12:23 p. m.

Usr: Supervisor
Rep: rptEstadoPresupuestoIngresosRB_CP_2019

Rubro de Ingresos	Ingreso					Diferencia (6=5-1)
	Estimado	Ampliaciones y Reducciones	Modificado	Devengado	Recaudado	
	(1)	(2)	(3=1+2)	(4)	(5)	
IMPUESTOS	\$0.00	\$0.00	\$0.00	\$0.00	\$0.00	0.00
CUOTAS Y APORTACIONES DE SEGURIDAD SOCIAL	\$0.00	\$0.00	\$0.00	\$0.00	\$0.00	0.00
CONTRIBUCIONES DE MEJORAS	\$0.00	\$0.00	\$0.00	\$0.00	\$0.00	0.00
DERECHOS	\$8,721,975.60	\$0.00	\$8,721,975.60	\$8,752,757.56	\$8,752,757.56	30,781.96
PRODUCTOS	\$0.00	\$0.00	\$0.00	\$0.00	\$0.00	0.00
APROVECHAMIENTOS	\$15,000.00	\$0.00	\$15,000.00	\$402,744.16	\$402,744.16	387,744.16
INGRESOS POR VENTA DE BIENES, PRESTACIÓN DE SERVICIOS Y OTR	\$0.00	\$0.00	\$0.00	\$0.00	\$0.00	0.00
PARTICIPACIONES, APORTACIONES, CONVENIOS, INCENTIVOS DERIVA	\$0.00	\$0.00	\$0.00	\$0.00	\$0.00	0.00
TRANSFERENCIAS, ASIGNACIONES, SUBSIDIOS Y SUBVENCIONES, Y P	\$2,500,000.00	\$0.00	\$2,500,000.00	\$4,447,760.78	\$4,447,760.78	1,947,760.78
INGRESOS DERIVADOS DE FINANCIAMIENTOS	\$0.00	\$0.00	\$0.00	\$0.00	\$0.00	0.00
Total	\$11,236,975.60	\$0.00	\$11,236,975.60	\$13,603,262.50	\$13,603,262.50	2,366,286.90
Ingresos Excedentes						

Estado Analítico de Ingresos por Fuente de Financiamiento	Ingreso					Diferencia (6=5-1)
	Estimado	Ampliaciones / Reducciones	Modificado	Devengado	Recaudado	
	(1)	(2)	(3=1+2)	(4)	(5)	
Ingresos del Poder Ejecutivo Federal o Estatal y de los Municipios						
IMPUESTOS	\$0.00	\$0.00	\$0.00	\$0.00	\$0.00	0.00
CUOTAS Y APORTACIONES DE SEGURIDAD SOCIAL	\$0.00	\$0.00	\$0.00	\$0.00	\$0.00	0.00
CONTRIBUCIONES DE MEJORAS	\$0.00	\$0.00	\$0.00	\$0.00	\$0.00	0.00
DERECHOS	\$8,721,975.60	\$0.00	\$8,721,975.60	\$8,752,757.56	\$8,752,757.56	30,781.96
PRODUCTOS	\$0.00	\$0.00	\$0.00	\$0.00	\$0.00	0.00
APROVECHAMIENTOS	\$15,000.00	\$0.00	\$15,000.00	\$402,744.16	\$402,744.16	387,744.16
PARTICIPACIONES, APORTACIONES, CONVENIOS, INCENTIVOS DE	\$0.00	\$0.00	\$0.00	\$0.00	\$0.00	0.00
TRANSFERENCIAS, ASIGNACIONES, SUBSIDIOS Y SUBVENCIONES	\$2,500,000.00	\$0.00	\$2,500,000.00	\$4,447,760.78	\$4,447,760.78	1,947,760.78
Ingresos de los Entes Públicos de los Poderes Legislativo y Judicial, de los Órganos Autónomos y del Sector Paraestatal o Paramunicipal, así como de las Empresas Productivas del Estado						
CUOTAS Y APORTACIONES DE SEGURIDAD SOCIAL	\$0.00	\$0.00	\$0.00	\$0.00	\$0.00	0.00
PRODUCTOS	\$0.00	\$0.00	\$0.00	\$0.00	\$0.00	0.00
INGRESOS POR VENTA DE BIENES, PRESTACIÓN DE SERVICIOS	\$0.00	\$0.00	\$0.00	\$0.00	\$0.00	0.00
TRANSFERENCIAS, ASIGNACIONES, SUBSIDIOS Y SUBVENCION	\$0.00	\$0.00	\$0.00	\$0.00	\$0.00	0.00
Ingresos Derivados de Financiamiento						
INGRESOS DERIVADOS DE FINANCIAMIENTOS	\$0.00	\$0.00	\$0.00	\$0.00	\$0.00	0.00
Total	\$11,236,975.60	\$0.00	\$11,236,975.60	\$13,603,262.50	\$13,603,262.50	2,366,286.90
Ingresos Excedentes						



ORGANISMO OPERADOR MUNICIPAL DE AGUA POTABLE Y ALCANTARILLADO DE ACAPONETA,
NAYARIT

Estado Analítico de Ingresos
Del 01/ene./2021 Al 31/dic./2021

Fecha y hora de Impresión | 12/abr./2022
12:23 p. m.

Usu: Supervisor
Rep: rptEstadoPresupuestoIngresosRB_CP_2019

ING. ISMAEL DIAZ ROMERO
DIRECTOR GENERAL

C.P. NORA LETICIA CATANO MARTINEZ
CAPTURISTA DE DATOS

L.A. DULCE CAROLINA CUEVAS FONSECA
AUXILIAR DEL CONTADOR

ESTADO ANALITICO DEL EJERCICIO:

- 1. ADMINISTRATIVA**
- 2. ECONOMICA Y POR OBJETO DEL
GASTO**
- 3. FUNCIONAL-PROGRAMATICA**



**ORGANISMO OPERADOR MUNICIPAL DE AGUA POTABLE Y ALCANTARILLADO DE ACAPONETA,
NAYARIT**

Estado Analítico del Ejercicio del Presupuesto de Egresos
Clasificación Administrativa - Orden de Gobierno
| Del 01/ene./2021 Al 31/dic./2021

Fecha y 12/abr./2022

hora de Impresión 12:24 p. m.

Usu: Supervisor

Rep: rptEstadoPresupuestoEgresos-UA3-GB-SC

Egresos


Concepto	Egresos					
	Aprobado	Ampliaciones / (Reducciones)	Modificado	Devengado	Pagado	Subejercicio
	1	2	3=(1+2)	4	5	6 = (3 - 4)
TOTAL DEL GASTO	\$11,236,975.60	\$1,650,000.00	\$12,886,975.60	\$11,737,684.65	\$11,737,684.65	\$1,149,290.95
PODER EJECUTIVO	\$0.00	\$0.00	\$0.00	\$0.00	\$0.00	\$0.00
PODER LEGISLATIVO	\$0.00	\$0.00	\$0.00	\$0.00	\$0.00	\$0.00
PODER JUDICIAL	\$0.00	\$0.00	\$0.00	\$0.00	\$0.00	\$0.00
ORGANOS AUTÓNOMOS	\$11,236,975.60	\$1,650,000.00	\$12,886,975.60	\$11,737,684.65	\$11,737,684.65	\$1,149,290.95


ING. ISMAEL DIAZ ROMERO


DIRECTOR GENERAL


C.P. NORA LETICIA CATANO MARTINEZ

CAPTURISTA DE DATOS


L.A. DULCE CAROLINA CUEVAS FONSECA

AUXILIAR DEL CONTADOR



**ORGANISMO OPERADOR MUNICIPAL DE AGUA POTABLE Y ALCANTARILLADO DE ACAPONETA,
NAYARIT**

Estado Analítico del Ejercicio del Presupuesto de Egresos

Clasificación Administrativa - Sector Paraestatal

Del 01/ene./2021 Al 31/dic./2021

Fecha y 12/abr./2022

hora de Impresión 12:25 p. m.

Usu: Supervisor

Rep: rptEstadoPresupuestoEgresos_UA3_GB_SC

Concepto	Egresos					
	Aprobado	Ampliaciones / (Reducciones)	Modificado	Devengado	Pagado	Subejercicio
	1	2	3=(1+2)	4	5	6 = (3 - 4)
TOTAL DEL GASTO	\$0.00	\$0.00	\$0.00	\$0.00	\$0.00	\$0.00
ENTIDADES PARAESTATALES Y FIDEICOMISOS NO EMPRESARIALES Y NO FINANCIEROS	\$0.00	\$0.00	\$0.00	\$0.00	\$0.00	\$0.00
ENTIDADES PÚBLICAS DE LA SEGURIDAD SOCIAL	\$0.00	\$0.00	\$0.00	\$0.00	\$0.00	\$0.00
ENTIDADES PARAESTATALES EMPRESARIALES NO FINANCIERAS CON PARTICIPACION ESTATAL MAYORITARIA	\$0.00	\$0.00	\$0.00	\$0.00	\$0.00	\$0.00
FIDEICOMISOS EMPRESARIALES NO FINANCIEROS CON PARTICIPACION ESTATAL MAYORITARIA	\$0.00	\$0.00	\$0.00	\$0.00	\$0.00	\$0.00
ENTIDADES PARAESTATALES EMPRESARIALES FINANCIERAS MONETARIAS CON PARTICIPACION ESTATAL MAYORITARIA	\$0.00	\$0.00	\$0.00	\$0.00	\$0.00	\$0.00
ENTIDADES PARAESTATALES EMPRESARIALES FINANCIERAS NO MONETARIAS CON PARTICIPACION ESTATAL MAYORITARIA	\$0.00	\$0.00	\$0.00	\$0.00	\$0.00	\$0.00
FIDEICOMISOS FINANCIEROS PUBLICOS CON PARTICIPACION ESTATAL MAYORITARIA	\$0.00	\$0.00	\$0.00	\$0.00	\$0.00	\$0.00

ING. ISMAEL DIAZ ROMERO

DIRECTOR GENERAL

C.P. NORA LETICIA CATANO MARTINEZ

CAPTURISTA DE DATOS

L.A. DULCE CAROLINA CUEVAS FONSECA

AUXILIAR DEL CONTADOR



ORGANISMO OPERADOR MUNICIPAL DE AGUA POTABLE Y ALCANTARILLADO DE ACAPONETA, NAYARIT

Estado Analítico del Ejercicio del Presupuesto de Egresos Clasificación por Objeto del Gasto (Capítulo y Concepto) | Del 01/ene./2021 Al 31/dic./2021

Fecha y | 12/abr./2022

hora de Impresión | 12:26 p. m.

Usu: Supervisor

Rep: rptEstadoPresupuestoEgresos_CP_CTO

Concepto	Egresos					
	Aprobado	Ampliaciones / (Reducciones)	Modificado	Devengado	Pagado	Subejercicio
	1	2	3=(1+2)	4	5	6 = (3 - 4)
SERVICIOS PERSONALES	\$6,813,857.12	-\$42,410.00	\$6,771,447.12	\$5,996,033.62	\$5,996,033.62	\$775,413.50
REMUNERACIONES AL PERSONAL DE CARACTER PERMANENTE	\$3,652,157.12	-\$345,490.00	\$3,306,667.12	\$2,827,662.63	\$2,827,662.63	\$479,004.49
REMUNERACIONES AL PERSONAL DE CARACTER TRANSITORIO	\$80,000.00	-\$58,000.00	\$22,000.00	\$12,093.31	\$12,093.31	\$9,906.69
REMUNERACIONES ADICIONALES Y ESPECIALES	\$1,197,700.00	\$454,380.00	\$1,652,080.00	\$1,513,691.39	\$1,513,691.39	\$138,388.61
SEGURIDAD SOCIAL	\$480,000.00	-\$93,300.00	\$386,700.00	\$346,891.92	\$346,891.92	\$39,808.08
OTRAS PRESTACIONES SOCIALES Y ECONOMICAS	\$1,404,000.00	\$0.00	\$1,404,000.00	\$1,295,694.37	\$1,295,694.37	\$108,305.63
PREVISIONES	\$0.00	\$0.00	\$0.00	\$0.00	\$0.00	\$0.00
PAGO DE ESTIMULOS A SERVIDORES PUBLICOS	\$0.00	\$0.00	\$0.00	\$0.00	\$0.00	\$0.00
MATERIALES Y SUMINISTROS	\$708,979.00	\$607,400.00	\$1,316,379.00	\$1,197,062.88	\$1,197,062.88	\$119,316.12
MATERIALES DE ADMINISTRACION, EMISION DE DOCUMENTOS Y ARTICULOS OFICIALES	\$80,979.00	-\$19,500.00	\$61,479.00	\$47,961.03	\$47,961.03	\$13,517.97
ALIMENTOS Y UTENSILIOS	\$30,000.00	-\$2,000.00	\$28,000.00	\$24,290.99	\$24,290.99	\$3,709.01
MATERIAS PRIMAS Y MATERIALES DE PRODUCCION Y COMERCIALIZACION	\$0.00	\$0.00	\$0.00	\$0.00	\$0.00	\$0.00
MATERIALES Y ARTICULOS DE CONSTRUCCION Y DE REPARACION	\$124,000.00	\$335,400.00	\$459,400.00	\$434,630.39	\$434,630.39	\$24,769.61
PRODUCTOS QUIMICOS, FARMACEUTICOS Y DE LABORATORIO	\$131,000.00	\$174,100.00	\$305,100.00	\$300,882.59	\$300,882.59	\$4,217.41
COMBUSTIBLES, LUBRICANTES Y ADITIVOS	\$200,000.00	\$46,500.00	\$246,500.00	\$235,023.65	\$235,023.65	\$11,476.35
VESTUARIO, BLANCOS, PRENDAS DE PROTECCION Y ARTICULOS DEPORTIVOS	\$23,000.00	-\$3,000.00	\$20,000.00	\$10,041.61	\$10,041.61	\$9,958.39
MATERIALES Y SUMINISTROS PARA SEGURIDAD	\$0.00	\$0.00	\$0.00	\$0.00	\$0.00	\$0.00
HERRAMIENTAS, REFACCIONES Y ACCESORIOS MENORES	\$120,000.00	\$75,900.00	\$195,900.00	\$144,232.62	\$144,232.62	\$51,667.38
SERVICIOS GENERALES	\$1,940,000.00	\$1,070,710.00	\$3,010,710.00	\$2,765,451.94	\$2,765,451.94	\$245,258.06
SERVICIOS BASICOS	\$1,520,000.00	\$822,010.00	\$2,342,010.00	\$2,148,497.91	\$2,148,497.91	\$193,512.09
SERVICIOS DE ARRENDAMIENTO	\$30,000.00	\$69,500.00	\$99,500.00	\$99,308.80	\$99,308.80	\$191.20
SERVICIOS PROFESIONALES, CIENTIFICOS, TECNICOS Y OTROS SERVICIOS	\$60,000.00	\$75,000.00	\$135,000.00	\$123,444.24	\$123,444.24	\$11,555.76
SERVICIOS FINANCIEROS, BANCARIOS Y COMERCIALES	\$50,000.00	\$62,200.00	\$112,200.00	\$110,720.76	\$110,720.76	\$1,479.24
SERVICIOS DE INSTALACION, REPARACION, MANTENIMIENTO Y CONSERVACION	\$160,000.00	\$88,400.00	\$248,400.00	\$224,833.18	\$224,833.18	\$23,566.82
SERVICIOS DE COMUNICACION SOCIAL Y PUBLICIDAD	\$15,000.00	\$6,000.00	\$21,000.00	\$13,938.20	\$13,938.20	\$7,061.80
SERVICIOS DE TRASLADO Y VIATICOS	\$65,000.00	-\$18,000.00	\$47,000.00	\$40,329.68	\$40,329.68	\$6,670.32
SERVICIOS OFICIALES	\$15,000.00	-\$9,400.00	\$5,600.00	\$4,379.17	\$4,379.17	\$1,220.83
OTROS SERVICIOS GENERALES	\$25,000.00	-\$25,000.00	\$0.00	\$0.00	\$0.00	\$0.00
TRANSFERENCIAS, ASIGNACIONES, SUBSIDIOS Y OTRAS AYUDAS	\$1,679,139.48	\$9,800.00	\$1,688,939.48	\$1,683,053.45	\$1,683,053.45	\$5,886.03



**ORGANISMO OPERADOR MUNICIPAL DE AGUA POTABLE Y ALCANTARILLADO DE ACAPONETA,
NAYARIT**

Estado Analítico del Ejercicio del Presupuesto de Egresos

Clasificación por Objeto del Gasto (Capítulo y Concepto)

| Del 01/ene./2021 Al 31/dic./2021


Fecha y 12/abr./2022

hora de Impresión 12:26 p. m.


Usu: Supervisor

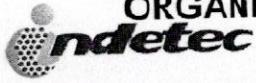
Rep: rptEstadoPresupuestoEgresos_CP_CTO

Concepto	Egresos					
	Aprobado	Ampliaciones / (Reducciones)	Modificado	Devengado	Pagado	Subejercicio
	1	2	3=(1+2)	4	5	6 = (3 - 4)
CONVENIOS	\$0.00	\$0.00	\$0.00	\$0.00	\$0.00	\$0.00
DEUDA PUBLICA	\$0.00	\$0.00	\$0.00	\$0.00	\$0.00	\$0.00
AMORTIZACION DE LA DEUDA PUBLICA	\$0.00	\$0.00	\$0.00	\$0.00	\$0.00	\$0.00
INTERESES DE LA DEUDA PUBLICA	\$0.00	\$0.00	\$0.00	\$0.00	\$0.00	\$0.00
COMISIONES DE LA DEUDA PUBLICA	\$0.00	\$0.00	\$0.00	\$0.00	\$0.00	\$0.00
GASTOS DE LA DEUDA PUBLICA	\$0.00	\$0.00	\$0.00	\$0.00	\$0.00	\$0.00
COSTO POR COBERTURAS	\$0.00	\$0.00	\$0.00	\$0.00	\$0.00	\$0.00
APOYOS FINANCIEROS	\$0.00	\$0.00	\$0.00	\$0.00	\$0.00	\$0.00
ADEUDOS DE EJERCICIOS FISCALES ANTERIORES (ADEFAS)	\$0.00	\$0.00	\$0.00	\$0.00	\$0.00	\$0.00
Total del Gasto	\$11,236,975.60	\$1,650,000.00	\$12,886,975.60	\$11,737,684.65	\$11,737,684.65	\$1,149,290.95


ING. ISMAEL DIAZ ROMERO
DIRECTOR GENERAL


C.P. NORA LETICIA CATANO MARTINEZ
CAPTURISTA DE DATOS


L.A. DULCE CAROLINA CUEVAS FONSECA
AUXILIAR DEL CONTADOR



**ORGANISMO OPERADOR MUNICIPAL DE AGUA POTABLE Y ALCANTARILLADO DE ACAPONETA,
NAYARIT**

Estado Analítico del Ejercicio del Presupuesto de Egresos
Clasificación Funcional (Finalidad y Función)
 | Del 01/ene./2021 Al 31/dic./2021

Fecha y hora de Impresión | 12/abr./2022
 12:27 p. m.

Usu: Supervisor
 Rep: rptEstadoPresupuestoEgresos_FN3


Concepto	Egresos					
	Aprobado	Ampliaciones / (Reducciones)	Modificado	Devengado	Pagado	Subejercicio
	1	2	3=(1+2)	4	5	6 = (3 - 4)
ADEUDOS DE EJERCICIOS FISCALES ANTERIORES	\$0.00	\$0.00	\$0.00	\$0.00	\$0.00	\$0.00
Total del Gasto	\$11,236,975.60	\$1,650,000.00	\$12,886,975.60	\$11,737,684.65	\$11,737,684.65	\$1,149,290.95



 ING. ISMAEL DIAZ ROMERO
 DIRECTOR GENERAL



 C.P. NORA LETICIA CATANO MARTINEZ
 CAPTURISTA DE DATOS



 L.A. DULCE CAROLINA CUEVAS FONSECA
 AUXILIAR DEL CONTADOR

ENDEUDAMIENTO NETO



ORGANISMO OPERADOR MUNICIPAL DE AGUA POTABLE Y
NAYARIT

Endeudamiento Neto

Del 01/dic./2021 Al 31/dic./2021

Usu: Supervisor
Rep: rptEndeudamientoNeto

Fecha y hora de Impresión | 12/abr./2022
12:32 p. m.

Identificación de Crédito o Instrumento	Contratación/Colocación	Amortización	Endeudamiento Neto
	A	B	C=A-B
Créditos Bancarios			
Total Créditos Bancarios	\$0.00	\$0.00	\$0.00
Otros Instrumentos de Deuda			
Total Otros Instrumentos de Deuda	\$0.00	\$0.00	\$0.00
Total	\$0.00	\$0.00	\$0.00

ING. ISMAEL DIAZ ROMERO

DIRECTOR GENERAL

C.P. NORA LETICIA CATANO MARTINEZ
CAPTURISTA DE DATOS

L.A. DULCE CAROLINA CUEVAS FONSECA
AUXILIAR DEL CONTADOR

INTERESES DE LA DEUDA



ORGANISMO OPERADOR MUNICIPAL DE AGUA POTABLE Y
NAYARIT

Intereses de la Deuda
Del 01/ene./2021 Al 31/dic./2021

Fecha y hora de Impresión | 12/abr./2022
12:33 p. m.

Usu: Supervisor
Rep: rptInteresesdeLaDeuda

Identificación de Crédito o Instrumento	Devengado	Pagado
Créditos Bancarios		
Total de Intereses de Créditos Bancarios	\$0.00	\$0.00
Otros Instrumentos de Deuda		
Total de Intereses de Otros Instrumentos de Deuda	\$0.00	\$0.00
Total	\$0.00	\$0.00

ING. ISMAEL DÍAZ ROMERO

DIRECTOR GENERAL

C.P. NORA LETICIA CATANO MARTINEZ
CAPTURISTA DE DATOS

L.A. DULCE CAROLINA CUEVAS FONSECA
AUXILIAR DEL CONTADOR

FLUJO DE FONDOS Y LOS INDICADORES DE POSTURA FISCAL



ORGANISMO OPERADOR MUNICIPAL DE AGUA POTABLE Y NAYARIT

Indicadores de Postura Fiscal
del 01/ene./2021 al 31/dic./2021

Fecha y hora de Impresión | 12/abr./2022 12:34 p. m.

Usr: Supervisor
Rep: rptIndicadoresPosturaFiscal

Concepto	Estimado	Devengado	Pagado
I. Ingresos Presupuestarios (I=1+2)	\$11,236,975.60	\$13,603,262.50	\$13,603,262.50
1. Ingresos del Gobierno de la Entidad Federativa	\$11,236,975.60	\$13,603,262.50	\$13,603,262.50
2. Ingresos del Sector Paraestatal	\$0.00	\$0.00	\$0.00
II. Egresos Presupuestarios (II=3+4)	\$11,236,975.60	\$11,737,684.65	\$11,737,684.65
3. Egresos del Gobierno de la Entidad Federativa	\$11,236,975.60	\$11,737,684.65	\$11,737,684.65
4. Egresos del Sector Paraestatal	\$0.00	\$0.00	\$0.00
III. Balance Presupuestario (Superávit o Déficit) (III = I - II)	\$0.00	\$1,865,577.85	\$1,865,577.85

Concepto	Estimado	Devengado	Pagado
III. Balance Presupuestario (Superávit o Déficit)	\$0.00	\$1,865,577.85	\$1,865,577.85
IV. Intereses, Comisiones y Gastos de la Deuda	\$0.00	\$0.00	\$0.00
V. Balance Primario (Superávit o Déficit) (V= III - IV)	\$0.00	\$1,865,577.85	\$1,865,577.85

Concepto	Estimado	Devengado	Pagado
A. Financiamiento	\$0.00	\$0.00	\$0.00
B. Amortización de la deuda	\$0.00	\$0.00	\$0.00
C. Endeudamiento ó desendeudamiento (C = A - B)	\$0.00	\$0.00	\$0.00

ING. ISMAEL DIAZ ROMERO
DIRECTOR GENERAL

C.P. NORA LETICIA CATANO MARTINEZ
CAPTURISTA DE DATOS

L.A. DULCE CAROLINA CUEVAS FONSECA
AUXILIAR DEL CONTADOR

**EN CASO DE AUMENTO O
CRACION DE GASTO AL
PRESUPUESTO DE EGRESOS,
LA FUENTE DE INGRESOS**

**ORGANISMO OPERADOR MUNICIPAL DE AGUA POTABLE
ALCANTARILLADO Y SANEAMIENTO DE ACAPONETA, NAYARIT**

2021

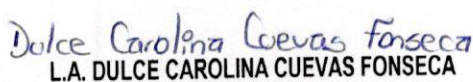


AUMENTO DEL GASTO

PARTIDA	DESCRIPCION	AUMENTO	DISMINUCION
13203-1	Gratificacion de fin de Año	\$ 780,000.00	
22105-1	Productos diversos para la alimentacion	6,000.00	
24201-1	Cemento y Productos de Croncreto	4,000.00	
24601-1	Accesorio y Material Electrico	45,000.00	
24702-1	Material de Ferreteria para la Construccion	15,000.00	
24807-1	Productos de Plastico, P.V.C. y Similares	120,000.00	
24901-1	Otros materiales de Ferreteria para la Construccion	20,000.00	
25201-1	Fertilizantes, Pesticidas y Otros Agroquimicos	2,000.00	
25403-1	Productos Quimicos	2,000.00	
25901-1	Otras sustancias y productos quimicos	55,000.00	
26101-1	Combustible, Lubricantes y Aditivos	60,000.00	
29101-1	Accesorios y Materiales Menores	18,000.00	
29601-1	Accesorios y Materiales Electricos Menores	18,000.00	
29801-1	Articulos Menores de Servicio General	15,000.00	
31101-1	Energia Electrica	430,000.00	
35501-1	Reparacion y Mantenimiento de Eq. De Transporte	20,000.00	
35701-1	Manteminiento y Consevacion de Maquinaria y Equipo	20,000.00	
37501-1	Viaticos en el Pais	5,000.00	
51503-1	Equipo de Computacion	15,000.00	
	Aumento del Subsidio Municipal		1,650,000.00
TOTALES		\$ 1,650,000.00	\$ 1,650,000.00


ING. ISMAEL DIAZ ROMERO
DIRECTOR GENERAL


C.P. NORA LETICIA CATAÑO MARTINEZ
CAPTURISTA DE DATOS


L.A. DULCE CAROLINA CUEVAS FONSECA
AUXILIAR DEL CONTADOR

III. INFORMACION PROGRAMATICA

GASTO POR CATEGORIA PROGRAMATICA



**ORGANISMO OPERADOR MUNICIPAL DE AGUA POTABLE Y ALCANTARILLADO DE ACAPONETA,
NAYARIT**

**Gasto por Categoría Programática
Del 01/ene./2021 Al 31/dic./2021**

Fecha y 12/abr./2022

hora de Impresión 12:36 p. m.

Usr: Supervisor
Rep: rptEstadoPresupuestoEgresos_PC

Concepto	Egresos					Subejercicio 6 = (3 - 4)
	Aprobado	Ampliaciones / (Reducciones)	Modificado	Devengado	Pagado	
	1	2	3=(1+2)	4	5	
Programas						
Subsidios: Sector Social y Privado o Entidades Federativas y Municipios						
Sujetos a Reglas de Operación	\$0.00	\$0.00	\$0.00	\$0.00	\$0.00	\$0.00
Otros Subsidios	\$0.00	\$0.00	\$0.00	\$0.00	\$0.00	\$0.00
Desempeño de las Funciones	\$11,236,975.60	\$1,650,000.00	\$12,886,975.60	\$11,737,684.65	\$11,737,684.65	\$1,149,290.95
Prestación de Servicios Públicos	\$0.00	\$0.00	\$0.00	\$0.00	\$0.00	\$0.00
Provisión de Bienes Públicos	\$0.00	\$0.00	\$0.00	\$0.00	\$0.00	\$0.00
Planeación, seguimiento y evaluación de políticas públicas	\$0.00	\$0.00	\$0.00	\$0.00	\$0.00	\$0.00
Promoción y fomento	\$0.00	\$0.00	\$0.00	\$0.00	\$0.00	\$0.00
Regulación y supervisión	\$0.00	\$0.00	\$0.00	\$0.00	\$0.00	\$0.00
Funciones de las Fuerzas Armadas (Únicamente Gobierno F Específicos	\$0.00	\$0.00	\$0.00	\$0.00	\$0.00	\$0.00
Proyectos de Inversión	\$0.00	\$0.00	\$0.00	\$0.00	\$0.00	\$0.00
Administrativos y de Apoyo						
Apoyo al proceso presupuestario y para mejorar la eficiencia	\$0.00	\$0.00	\$0.00	\$0.00	\$0.00	\$0.00
Apoyo a la función pública y al mejoramiento de la gestión	\$0.00	\$0.00	\$0.00	\$0.00	\$0.00	\$0.00
Operaciones ajenas	\$0.00	\$0.00	\$0.00	\$0.00	\$0.00	\$0.00
Compromisos						
Obligaciones de cumplimiento de resolución jurisdiccional	\$0.00	\$0.00	\$0.00	\$0.00	\$0.00	\$0.00
Desastres Naturales	\$0.00	\$0.00	\$0.00	\$0.00	\$0.00	\$0.00
Obligaciones						
Pensiones y jubilaciones	\$0.00	\$0.00	\$0.00	\$0.00	\$0.00	\$0.00
Aportaciones a la seguridad social	\$0.00	\$0.00	\$0.00	\$0.00	\$0.00	\$0.00
Aportaciones a fondos de estabilización	\$0.00	\$0.00	\$0.00	\$0.00	\$0.00	\$0.00
Aportaciones a fondos de inversión y reestructura de pensior	\$0.00	\$0.00	\$0.00	\$0.00	\$0.00	\$0.00
Programas de Gasto Federalizado						
Gasto Federalizado	\$0.00	\$0.00	\$0.00	\$0.00	\$0.00	\$0.00
Participaciones a entidades federativas y municipios						
Participaciones a entidades federativas y municipios	\$0.00	\$0.00	\$0.00	\$0.00	\$0.00	\$0.00
Costo financiero, deuda o apoyos a deudores y ahorradores de la banca						
Costo financiero, deuda o apoyos a deudores y ahorradores	\$0.00	\$0.00	\$0.00	\$0.00	\$0.00	\$0.00
Adeudos de ejercicios fiscales anteriores						
Adeudos de ejercicios fiscales anteriores	\$0.00	\$0.00	\$0.00	\$0.00	\$0.00	\$0.00
Total del Gasto	\$11,236,975.60	\$1,650,000.00	\$12,886,975.60	\$11,737,684.65	\$11,737,684.65	\$1,149,290.95



ORGANISMO OPERADOR MUNICIPAL DE AGUA POTABLE Y ALCANTARILLADO DE ACAPONETA,
NAYARIT

Gasto por Categoría Programática
Del 01/ene./2021 Al 31/dic./2021

Fecha y 12/abr./2022

hora de Impresión 12:36 p. m.

Usu: Supervisor
Rep: rptEstadoPresupuestoEgresos_PC

Concepto	Egresos					Subejercicio 6 = (3 - 4)
	Aprobado	Ampliaciones / (Reducciones)	Modificado	Devengado	Pagado	
	1	2	3=(1+2)	4	5	

Programas

ING. ISMAEL DIAZ ROMERO

DIRECTOR GENERAL

C.P. NORA LETICIA CATANO MARTINEZ

CAPTURISTA DE DATOS

L.A. DULCE CAROLINA CUEVAS FONSECA

AUXILIAR DEL CONTADOR

PROGRAMAS Y PROYECTOS DE INVERSION



**ORGANISMO OPERADOR MUNICIPAL DE AGUA POTABLE Y
NAYARIT**

**Proporción Gasto de Inversión y/o Capital
Al 31/dic./2021**

Usr: Supervisor
Rep: rptIndicadoresFinancieros

Fecha y hora de Impresión | 12/abr./2022
12:44 p. m.

**PRESUPUESTO
INDICADORES DE GASTO**

Nombre del Indicador:

Proporción Gasto de Inversión y/o Capital

Objetivo del Indicador:

Determinar la participación del gasto de inversion y/o capital con respecto al total de egresos

Variables que intervienen:

TGIC= Total de Gasto de Inversión y/o Capital TE= Total de Egresos

Unidad de Medida:

Porcentaje

Base de Comparación

Presupuesto de Egresos de ejercicios anteriores


Formula:

$$\frac{\text{TGIC}}{\text{TE}} \times 100$$

Medios de Verificación:

Presupuesto de Egresos o Cuenta Pública

Miles de pesos		Indicador
TGIC	\$96,083.00	0.75 %
TE	\$12,886,976.00	





ORGANISMO OPERADOR MUNICIPAL DE AGUA POTABLE Y
NAYARIT

Proporción Gasto de Inversión y/o Capital
Al 31/dic./2021

Usr: Supervisor
Rep: rptIndicadoresFinancieros

Fecha y hora de Impresión | 12/abr./2022
12:44 p. m.

ING. ISMAEL DIAZ ROMERO
DIRECTOR GENERAL

C.P. NORA LETICIA CATANO MARTINEZ
CAPTURISTA DE DATOS

L.A. DULCE CAROLINA CUEVAS FONSECA
AUXILIAR DEL CONTADOR



ORGANISMO OPERADOR MUNICIPAL DE AGUA POTABLE Y NAYARIT

Proporción Inversión Pública
Al 31/dic./2021

Usu: Supervisor
Rep: rptIndicadoresFinancieros

Fecha y hora de Impresión 12/abr./2022 12:45 p. m.

PRESUPUESTO INDICADORES DE GASTO

Nombre del Indicador:

Proporción Inversión Pública

Objetivo del Indicador:

Determinar la participación del gasto de la inversion publica con respecto al total de egresos

Variables que intervienen:

IP= Inversión Pública TE= Total de Egresos

Unidad de Medida:

Porcentaje

Base de Comparación

Presupuesto de Egresos de ejercicios anteriores

Formula:


$$\frac{IP}{TE} \times 100$$

Medios de Verificación:

Presupuesto de Egresos o Cuenta Pública

	Miles de pesos	Indicador
IP	\$0.00	0.00 %
TE	\$12,886,976.00	

0.00 %
100.00 %





ORGANISMO OPERADOR MUNICIPAL DE AGUA POTABLE Y
NAYARIT

Proporción Inversión Pública
Al 31/dic./2021

Usr: Supervisor
Rep: rptIndicadoresFinancieros

Fecha y hora de Impresión | 12/abr./2022
12:45 p. m.

ING. ISMAEL DIAZ ROMERO
DIRECTOR GENERAL

C.P. NORA LETICIA CATANO MARTINEZ
CAPTURISTA DE DATOS

L.A. DULCE CAROLINA CUEVAS FONSECA
AUXILIAR DEL CONTADOR

INDICADORES DE RESULTADO

Indicador	Resultado	Parametro
01.- LIQUIDEZ (Activo Circulante / Pasivo Circulante)		
<p>\$9,604,008.35 / \$5,460,704.90</p> <p>Se dispone de 1.76 de activo circulante para pagar cada \$1.00 de obligaciones a corto plazo. Por lo que se cuenta con liquidez.</p>	1.76	<p>a) Positivo = mayor de 1.1 veces</p> <p>b) Aceptable = de 1.0 a 1.1 veces</p> <p>c) No aceptable = menor a 1.0 veces</p>
02.- MÁRGEN DE SEGURIDAD ((Activo Circulante - Pasivo Circulante) / Pasivo Circulante)		
<p>(\$9,604,008.35 - \$5,460,704.90) / \$5,460,704.90</p> <p>Se cuenta con un nivel positivo de margen de seguridad para solventar contingencias.</p>	75.87%	<p>a) Positivo = mayor a 35%</p> <p>b) Aceptable = de 0% a 35%</p> <p>c) No aceptable = menor a 0%</p>
03.- PROPORCIÓN DEL PASIVO A CORTO PLAZO SOBRE EL PASIVO TOTAL (Pasivo Circulante/Pasivo Total)		
<p>(\$5,460,704.90 / \$5,460,704.90)</p> <p>El resultado indica que el financiamiento a corto plazo predomina respecto al pasivo a largo plazo.</p>	100.00%	<p>a) Positivo = mayor o igual a 50%</p> <p>b) No Aceptable = menor a 50%</p>
04.- SOLVENCIA (Pasivo Total / Activo Total)		
<p>\$5,460,704.90 / \$10,343,979.90</p> <p>No se cuenta con Solvencia para cumplir con sus compromisos a largo plazo.</p>	52.79%	<p>a) Positivo = mayor a 35%</p> <p>b) Aceptable = de 0% a 35%</p> <p>c) No aceptable = menor a 0%</p>
05.- AUTONOMÍA FINANCIERA (Ingresos Propios / Ingresos Totales)		
<p>\$13,601,036.37 / \$13,601,036.37</p> <p>El resultado refleja el porcentaje de los ingresos propios, por lo que se cuenta con autonomía financiera.</p>	100.00%	<p>a) Positivo = mayor o igual a 50%</p> <p>b) No aceptable = menor a 50%</p>
06.- AUTONOMÍA FINANCIERA PARA CUBRIR EL GASTO CORRIENTE (Ingresos Propios / Gasto Corriente)		
<p>\$13,601,036.37 / \$10,708,539.49</p> <p>El gasto corriente es cubierto en un 127.01% con recursos propios, por lo cual se cuenta con un nivel positivo de autonomía financiera, para cubrir su gasto corriente.</p>	127.01%	<p>a) Positivo = mayor al 55%</p> <p>b) Aceptable = 45% al 55%</p> <p>c) No aceptable = menor al 45%</p>
07.- REALIZACIÓN DE INVERSIONES, SERVICIOS Y BENEFICIO SOCIAL (Gasto de capital / Otros Ingresos)		
	0.00	<p>a) Positivo = mayor al 70%</p> <p>b) Aceptable = 60% al 70%</p> <p>c) No aceptable = menor al 60%</p>
08.- RESULTADO FINANCIERO ((Saldo Inicial + Ingresos Totales) / Gasto Total)		
<p>\$14,358,776.16 + \$13,601,036.37 / \$11,737,684.65</p> <p>Se cuenta con un nivel Positivo de equilibrio financiero en la administración de los recursos.</p>	2.38	<p>a) Positivo = Igual o mayor a 1</p> <p>b) No Aceptable = Menor a 1</p>
09.- PROPORCIÓN DEL GASTO CORRIENTE SOBRE EL GASTO TOTAL (Gasto corriente / Gasto Total)		
<p>\$10,708,539.49 / \$11,737,684.65</p> <p>El gasto corriente representan el 91.23% del gasto total.</p>	91.23%	
10.- PROPORCIÓN DE LOS SERVICIOS PERSONALES S/GASTO CORRIENTE (Servicios Personales/Gasto corriente)		
<p>\$5,996,033.62 / \$10,708,539.49</p> <p>Los servicios personales representan el 55.99% del gasto corriente.</p>	55.99%	






ORGANISMO OPERADOR MUNICIPAL DE AGUA POTABLE Y
NAYARIT

Indicadores Financieros
Del 01/ene/2021 Al 31/dic./2021

Usu: Supervisor
Rep: rptIndicadores

Fecha y hora de Impresión | 12/abr./2022
12:48 p. m.

Indicador	Resultado	Parametro
 _____ ING. ISMAEL DIAZ ROMERO DIRECTOR GENERAL		
 _____ C.P. NORA LETICIA CATANO MARTINEZ CAPTURISTA DE DATOS		 _____ L.A. DULCE CAROLINA CUEVAS FONSECA AUXILIAR DEL CONTADOR



H. XLI AYUNTAMIENTO CONSTITUCIONAL DE ACAPONETA NAYARIT



PROGRAMA OPERATIVO ANUAL 2021

DEPENDENCIA OROMAPAS

PROGRAMA

CUMPLIR ORGANIZADAMENTE CON LAS ATRIBUCIONES CONFERIDAS POR LA LEY MUNICIPAL, VIGILANDO EL CUMPLIMIENTO DE LAS METAS ESTABLECIDAS EN EL PLAN DE DESARROLLO MUNICIPAL, EFICIENTIZANDO LOS RECURSOS.

No.	PROYECTO / ACTIVIDAD	INDICADORES			AVANCE ACUMULADO
		Programado	Realizado	1ra. Evaluación	
1	Promoción y gestión de la recaudación de pagos del servicio de agua potable	4220	3,059	72.48%	72.48%
2	Verificar y realizar acciones que garanticen el buen funcionamiento del agua potable	500	263	52.60%	52.60%
3	Verificar y realizar acciones que garanticen el buen del drenaje	350	45	12.85%	12.85%

Autorizó

Maestro Cesar Guadalupe Cedano Sanchez
Director de OROMAPAS

OROMAPAS
ORGANISMO OPERADOR MUNICIPAL DE AGUA POTABLE
R.F.C. OOA-930111-P42
México No. 52 Sur, Acaponeta, Nay.

Maestro Cesar Guadalupe Cedano Sanchez
Director de OROMAPAS

MEDIO DE VERIFICACIÓN: POA Y ANEXOS DE ACTIVIDADES



H. XLI AYUNTAMIENTO CONSTITUCIONAL DE ACAPONETA NAYARIT



PROGRAMA OPERATIVO ANUAL 2021


PROGRAMA

DEPENDENCIA

OROMAPAS


CUMPLIR ORGANIZADAMENTE CON LAS ATRIBUCIONES CONFERIDAS POR LA LEY MUNICIPAL, VIGILANDO EL CUMPLIMIENTO DE LAS METAS ESTABLECIDAS EN EL PLAN DE DESARROLLO MUNICIPAL, EFICIENTIZANDO LOS RECURSOS.

No.	PROYECTO / ACTIVIDAD	INDICADORES					
		Programado	Realizado	1ra. Evaluación	Realizado	2da. Evaluación	Realizado
1	Promocion y gestion de la recaudacion de pagos del servicio de agua potable	4220	3059	72,48%	1136	38,64%	111,12%
2	verificar y realizar acciones que garanticen el buen funcionamiento del agua potable	500	263	52,60%	124	24,80%	77,40%
3	verificar y realizar acciones que garanticen el buen funcionamiento del drenaje	350	45	12,85%	59	16,85%	29,70%


Elaboró

Maestro Cesar Guadalupe Cedano Sanchez
Director de OROMAPAS

OROMAPAS
ORGANISMO OPERADOR MUNICIPAL DE AGUA POTABLE
R.F.C. OOA-930111-P42
México No. 32 Sur. Acaponeta, Nay.


Autorizó

Maestro Cesar Guadalupe Cedano Sanchez
Director De OROMAPAS

MEDIO DE VERIFICACIÓN: POA Y ANEXOS DE ACTIVIDADES


PROGRAMA OPERATIVO ANUAL 2021

PROGRAMA


DEPENDENCIA **OROMAPAS**

CUMPLIR ORGANIZADAMENTE CON LAS ATRIBUCIONES CONFERIDAS POR LA LEY MUNICIPAL, VIGILANDO EL CUMPLIMIENTO DE LAS METAS ESTABLECIDAS EN EL PLAN DE DESARROLLO MUNICIPAL, EFICIENTIZANDO LOS RECURSOS.

No.	PROYECTO / ACTIVIDAD	INDICADORES								
		Programado	Realizado	1ra. Evaluación	Realizado	2da. Evaluación	Realizado	Realizado	3a. Evaluación	Realizado
1	Promocion y gestion de la recaudacion de pagos del servicio de agua potable	4220	3059	72.48%	1136	38.64%	111.12%	756	17.91%	129.03%
2	verificar y realizar acciones que garanticen el buen funcionamiento del	500	263	52.60%	124	24.80%	77.40%	101	20.20%	97.60%
3	verificar y realizar acciones que garanticen el buen funcionamiento del	350	45	12.85%	59	16.85%	29.70%	95	27.14%	56.84%



Elaboró
ING. ISMAEL DIAZ ROMERO
Director de OROMAPAS



Autorizó
ING. ISMAEL DIAZ ROMERO
Director De OROMAPAS

MEDIO DE VERIFICACION: POA Y ANEXO DE ACTIVIDADES

PROGRAMA OPERATIVO ANUAL 2021

PROGRAMA

DEPENDENCIA **OROMAPAS**

CUMPLIR ORGANIZADAMENTE CON LAS ATRIBUCIONES CONFERIDAS POR LA LEY MUNICIPAL, VIGILANDO EL CUMPLIMIENTO DE LAS METAS ESTABLECIDAS EN EL PLAN DE DESARROLLO MUNICIPAL, EFICIENTIZANDO LOS RECURSOS.

INDICADORES

No.	PROYECTO / ACTIVIDAD	Programa do	Realizado	1ra. Evaluación	Realizado	2da. Evaluación	Avance Acumulado	Realizado	3a. Evaluación	Avance Acumulado	4ta. Evaluación	Realizado	Avance Acumulado
1	Promocion y gestion de la recaudacion de pagos del servicio de agua potable	4220	3059	72.48%	1136	38.64%	111.12%	756	17.91%	129.03%	35.21%	1486	35.21%
2	verificar y realizar acciones que garanticen el buen funcionamiento del agua potable	500	263	52.60%	124	24.80%	77.40%	101	20.20%	97.60%	45.00%	225	45.00%
3	verificar y realizar acciones que garanticen el buen funcionamiento del drenaje	350	45	12.85%	59	16.85%	29.70%	95	27.14%	56.84%	40.00%	140	40.00%

Elaboró
ING. ISMAEL DIAZ ROMERO
Director de OROMAPAS

Autorizó
ING. ISMAEL DIAZ ROMERO
Director De OROMAPAS



IV. ANALISIS CUALITATIVO DE LOS INDICADORES DE LA POSTURA FISCAL

INGRESOS PRESUPUESTARIOS




**ORGANISMO OPERADOR MUNICIPAL DE AGUA POTABLE Y ALCANTARILLADO DE ACAPONETA,
NAYARIT**

**Conciliación entre los Ingresos Presupuestarios y Contables
Correspondiente Del 01/ene./2021 al 31/dic./2021**


Fecha y hora de Impresión | 12/abr./2022
12:49 p. m.

Usu: Supervisor
Rep: rptConciliacionPresupuestal


1.-TOTAL DE INGRESOS PRESUPUESTARIOS	\$13,603,262.50
2. MÁS INGRESOS CONTABLES NO PRESUPUESTARIOS	\$0.00
2.1 INGRESOS FINANCIEROS	\$0.00
2.2 INCREMENTO POR VARIACIÓN DE INVENTARIOS	\$0.00
2.3 DISMINUCIÓN DEL EXCESO DE ESTIMACIONES POR PÉRDIDA O DETERIORO U OBSOLESCENCIA	\$0.00
2.4 DISMINUCIÓN DEL EXCESO DE PROVISIONES	\$0.00
2.5 OTROS INGRESOS Y BENEFICIOS VARIOS	\$0.00
2.6 OTROS INGRESOS CONTABLES NO PRESUPUESTARIOS	\$0.00
3. MENOS INGRESOS PRESUPUESTARIOS NO CONTABLES	\$0.00
3.1 APROVECHAMIENTOS PATRIMONIALES	\$0.00
3.2 INGRESOS DERIVADOS DE FINANCIAMIENTOS	\$0.00
3.3 OTROS INGRESOS PRESUPUESTARIOS NO CONTABLES	\$0.00
4. TOTAL DE INGRESOS CONTABLES	\$13,603,262.50



ING. ISMAEL DÍAZ ROMERO
DIRECTOR GENERAL



C.P. NORA LETICIA CATANO MARTINEZ
CAPTURISTA DE DATOS



L.A. DULCE CAROLINA CUEVAS FONSECA
AUXILIAR DEL CONTADOR

GASTOS PRESUPUESTARIOS



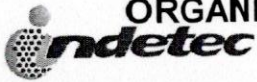
ORGANISMO OPERADOR MUNICIPAL DE AGUA POTABLE Y ALCANTARILLADO DE ACAPONETA,
NAYARIT

Conciliación entre los Egresos Presupuestarios y los Gastos Contables
Correspondiente Del 01/ene./2021 al 31/dic./2021

Fecha y hora de Impresión | 12/abr./2022
12:50 p. m.

Usu. Supervisor
Rep. rptConciliacionPresupuestal

1.-TOTAL DE EGRESOS PRESUPUESTARIOS	\$11,737,684.65
2. MENOS EGRESOS PRESUPUESTARIOS NO CONTABLES	\$96,082.76
2.1 MATERIAS PRIMAS Y MATERIALES DE PRODUCCIÓN Y COMERCIALIZACIÓN	\$0.00
2.2 MATERIALES Y SUMINISTROS	\$0.00
2.3 MOBILIARIO Y EQUIPO DE ADMINISTRACION	\$11,600.00
2.4 MOBILIARIO Y EQUIPO EDUCACIONAL Y RECREATIVO	\$0.00
2.5 EQUIPO E INSTRUMENTAL MEDICO Y DE LABORATORIO	\$0.00
2.6 VEHICULOS Y EQUIPO DE TRANSPORTE	\$0.00
2.7 EQUIPO DE DEFENSA Y SEGURIDAD	\$0.00
2.8 MAQUINARIA, OTROS EQUIPOS Y HERRAMIENTAS	\$84,482.76
2.9 ACTIVOS BIOLÓGICOS	\$0.00
2.10 BIENES INMUEBLES	\$0.00
2.11 ACTIVOS INTANGIBLES	\$0.00
2.12 OBRA PUBLICA EN BIENES DE DOMINIO PUBLICO	\$0.00
2.13 OBRA PUBLICA EN BIENES PROPIOS	\$0.00
2.14 ACCIONES Y PARTICIPACIONES DE CAPITAL	\$0.00
2.15 COMPRA DE TITULOS Y VALORES	\$0.00
2.16 CONCESION DE PRESTAMOS	\$0.00
2.17 INVERSIONES EN FIDEICOMISOS, MANDATOS Y OTROS ANALOGOS	\$0.00
2.18 PROVISIONES PARA CONTINGENCIAS Y OTRAS EROGACIONES ESPECIALES	\$0.00
2.19 AMORTIZACION DE LA DEUDA PUBLICA	\$0.00
2.20 ADEUDOS DE EJERCICIOS FISCALES ANTERIORES (ADEFAS)	\$0.00
2.21 OTROS EGRESOS PRESUPUESTARIOS NO CONTABLES	\$0.00
3. MÁS GASTOS CONTABLES NO PRESUPUESTARIOS	\$1,124,629.39
3.1 ESTIMACIONES, DEPRECIACIONES, DETERIOROS, OBSOLESCENCIA Y AMORTIZACIONES	\$0.00
3.2 PROVISIONES	\$0.00
3.3 DISMINUCIÓN DE INVENTARIOS	\$0.00
3.4 AUMENTO POR INSUFICIENCIA DE ESTIMACIONES POR PÉRDIDA O DETERIORO U OBSOLESCENCIA	\$0.00
3.5 AUMENTO POR INSUFICIENCIA DE PROVISIONES	\$0.00
3.6 OTROS GASTOS	\$1,124,629.39



ORGANISMO OPERADOR MUNICIPAL DE AGUA POTABLE Y ALCANTARILLADO DE ACAPONETA,
NAYARIT

Conciliación entre los Egresos Presupuestarios y los Gastos Contables
Correspondiente Del 01/ene./2021 al 31/dic./2021

Fecha y 12/abr./2022

hora de Impresión 12:50 p. m.

Usr. Supervisor

Rep. rptConciliacionPresupuestal

3.7 OTROS GASTOS CONTABLES NO PRESUPUESTARIOS	\$0.00
4. TOTAL DE GASTOS CONTABLES	\$12,766,231.28

ING. ISMAEL DÍAZ ROMERO
DIRECTOR GENERAL

C.P. NORA LETICIA CATAÑO MARTINEZ
CAPTURISTA DE DATOS

L.A. DULCE CAROLINA CUEVAS FONSECA
AUXILIAR DEL CONTADOR

POSTURA FISCAL



**ORGANISMO OPERADOR MUNICIPAL DE AGUA POTABLE Y
NAYARIT**

**Indicadores de Postura Fiscal
del 01/ene./2021 al 31/dic./2021**

Usr: Supervisor
Rep: rptIndicadoresPosturaFiscal

Fecha y hora de Impresión | 12/abr./2022
12:51 p. m.

Concepto	Estimado	Devengado	Pagado
I. Ingresos Presupuestarios (I=1+2)	\$11,236,975.60	\$13,603,262.50	\$13,603,262.50
1. Ingresos del Gobierno de la Entidad Federativa	\$11,236,975.60	\$13,603,262.50	\$13,603,262.50
2. Ingresos del Sector Paraestatal	\$0.00	\$0.00	\$0.00
II. Egresos Presupuestarios (II=3+4)	\$11,236,975.60	\$11,737,684.65	\$11,737,684.65
3. Egresos del Gobierno de la Entidad Federativa	\$11,236,975.60	\$11,737,684.65	\$11,737,684.65
4. Egresos del Sector Paraestatal	\$0.00	\$0.00	\$0.00
III. Balance Presupuestario (Superávit o Déficit) (III = I - II)	\$0.00	\$1,865,577.85	\$1,865,577.85

Concepto	Estimado	Devengado	Pagado
III. Balance Presupuestario (Superávit o Déficit)	\$0.00	\$1,865,577.85	\$1,865,577.85
IV. Intereses, Comisiones y Gastos de la Deuda	\$0.00	\$0.00	\$0.00
V. Balance Primario (Superávit o Déficit) (V= III - IV)	\$0.00	\$1,865,577.85	\$1,865,577.85

Concepto	Estimado	Devengado	Pagado
A. Financiamiento	\$0.00	\$0.00	\$0.00
B. Amortización de la deuda	\$0.00	\$0.00	\$0.00
C. Endeudamiento ó desendeudamiento (C = A - B)	\$0.00	\$0.00	\$0.00

ING. ISMAEL DIAZ ROMERO
DIRECTOR GENERAL

C.P. NORA LETICIA CATANO MARTINEZ
CAPTURISTA DE DATOS

L.A. DULCE CAROLINA CUEVAS FONSECA
AUXILIAR DEL CONTADOR

DEUDA PÚBLICA



**ORGANISMO OPERADOR MUNICIPAL DE AGUA POTABLE Y
NAYARIT**

**Proporción de la Deuda Pública
Al 31/dic./2021**

Usr: Supervisor
Rep: rptIndicadoresFinancieros

Fecha y hora de Impresión | 12/abr./2022
12:56 p. m.

**PRESUPUESTO
INDICADORES DE GASTO**

Nombre del Indicador:

Proporción de la Deuda Pública

Objetivo del Indicador:

Determinar la participación de la deuda publica con respecto al total de egresos

Variables que intervienen:

DP= Deuda Pública TE= Total de Egresos

Unidad de Medida:

Porcentaje

Base de Comparación

Presupuesto de Egresos de ejercicios anteriores


Formula:

$$\frac{DP}{TE} \times 100$$

Medios de Verificación:

Presupuesto de Egresos o Cuenta Pública

	Miles de pesos	Indicador
DP	\$0.00	0.00 %
TE	\$12,886,976.00	





ORGANISMO OPERADOR MUNICIPAL DE AGUA POTABLE Y
NAYARIT

Proporción de la Deuda Pública
Al 31/dic./2021

Fecha y hora de Impresión | 12/abr./2022
12:56 p. m.

Usr: Supervisor
Rep: rptIndicadoresFinancieros

ING. ISMAEL DIAZ ROMERO
DIRECTOR GENERAL

C.P. NORA LETICIA CATANO MARTINEZ
CAPTURISTA DE DATOS

L.A. DULCE CAROLINA CUEVAS FONSECA
AUXILIAR DEL CONTADOR



**ORGANISMO OPERADOR MUNICIPAL DE AGUA POTABLE Y
NAYARIT**

**Proporción del Gasto No Programable
Al 31/dic./2021**

Usr: Supervisor
Rep: rptIndicadoresFinancieros

Fecha y hora de Impresión | 12/abr./2022
12:59 p. m.

**PRESUPUESTO
INDICADORES DE GASTO**

Nombre del Indicador:

Proporción del Gasto No Programable

Objetivo del Indicador:

Determinar la participación del gasto no programable con respecto al total de egresos

Variables que intervienen:

TGNP=Total de Gasto Programable TE=Total de Egreso

Unidad de Medida:

Porcentaje

Base de Comparación

Presupuesto de Egresos de ejercicios anteriores

Formula:


$$\frac{\text{TGNP}}{\text{TE}} \times 100$$

Medios de Verificación:

Presupuesto de Egresos o Cuenta Pública

Miles de pesos		Indicador
TGNP	\$0.00	0.00 %
TE	\$12,886,976.00	

■ 0.00 %
■ 100.00 %





ORGANISMO OPERADOR MUNICIPAL DE AGUA POTABLE Y
NAYARIT

Proporción del Gasto No Programable

Al 31/dic./2021

Usr: Supervisor
Rep: rptIndicadoresFinancieros

Fecha y hora de Impresión | 12/abr./2022
12:59 p. m.

ING. ISMAEL DIAZ ROMERO
DIRECTOR GENERAL


C.P. NORA LETICIA CATANO MARTINEZ
CAPTURISTA DE DATOS

L.A. DULCE CAROLINA CUEVAS FONSECA
AUXILIAR DEL CONTADOR

V. CONVENIOS EN MATERIA DE DEUDA ESTATAL GARANTIZADA

**CONVENIOS EN MATERIA DE DEUDA ESTATAL
GARANTIZADA**


Al respecto se informa que este Organismo de Acaponeta, no cuenta con convenios en materia de Deuda Estatal Garantizada.



ING. ISMAEL DIAZ ROMERO
DIRECTOR GENERAL



C.P. NORA LETICIA CATAÑO MARTINEZ
CAPTURISTA DE DATOS



L.A. DULCE CAROLINA CUEVAS FONSECA
AUXILIAR CONTABLE

VI. BALANCES PRESUPUESTARIOS DE RECURSOS DISPONIBLES NEGATIVO

ORGANISMO OPERADOR MUNICIPAL DE AGUA POTABLE Y ALCANTARILLADO DE ACAPONETA, NAYARIT (a)
Balance Presupuestario - LDF
Del 1 de Enero al 31 de Diciembre de 2021 (b)
(PESOS)

Concepto (c)	Estimado/ Aprobado (d)	Devengado	Recaudado/ Pagado
A. Ingresos Totales (A = A1+A2+A3)	8,736,976	9,155,502	9,155,502
A1. Ingresos de Libre Disposición	8,736,976	9,155,502	9,155,502
A2. Transferencias Federales Etiquetadas	0	0	0
A3. Financiamiento Neto	0	0	0
B. Egresos Presupuestarios¹ (B = B1+B2)	11,236,976	11,737,685	11,737,685
B1. Gasto No Etiquetado (sin incluir Amortización de la Deuda Pública)	11,236,976	11,737,685	11,737,685
B2. Gasto Etiquetado (sin incluir Amortización de la Deuda Pública)	0	0	0
C. Remanentes del Ejercicio Anterior (C = C1 + C2)	0	0	0
C1. Remanentes de Ingresos de Libre Disposición aplicados en el periodo			
C2. Remanentes de Transferencias Federales Etiquetadas aplicados en el periodo			
I. Balance Presupuestario (I = A - B + C)	-2,500,000	-2,582,183	-2,582,183
II. Balance Presupuestario sin Financiamiento Neto (II = I - A3)	-2,500,000	-2,582,183	-2,582,183
III. Balance Presupuestario sin Financiamiento Neto y sin Remanentes del Ejercicio Anterior (III = II - C)	-2,500,000	-2,582,183	-2,582,183

Concepto	Aprobado	Devengado	Pagado
E. Intereses, Comisiones y Gastos de la Deuda (E = E1+E2)	0	0	0
E1. Intereses, Comisiones y Gastos de la Deuda con Gasto No Etiquetado			
E2. Intereses, Comisiones y Gastos de la Deuda con Gasto Etiquetado			
IV. Balance Primario (IV = III - E)	-2,500,000	-2,582,183	-2,582,183

Concepto	Estimado/ Aprobado	Devengado	Recaudado/ Pagado
F. Financiamiento (F = F1 + F2)	0	0	0
F1. Financiamiento con Fuente de Pago de Ingresos de Libre Disposición			
F2. Financiamiento con Fuente de Pago de Transferencias Federales Etiquetadas			
G. Amortización de la Deuda (G = G1 + G2)	0	0	0
G1. Amortización de la Deuda Pública con Gasto No Etiquetado			
G2. Amortización de la Deuda Pública con Gasto Etiquetado			
A3. Financiamiento Neto (A3 = F - G)	0	0	0

Concepto	Estimado/ Aprobado	Devengado	Recaudado/ Pagado
A1. Ingresos de Libre Disposición	8,736,976	9,155,502	9,155,502
A3.1 Financiamiento Neto con Fuente de Pago de Ingresos de Libre Disposición (A3.1 = F1 - G1)	0	0	0
F1. Financiamiento con Fuente de Pago de Ingresos de Libre Disposición	0	0	0
G1. Amortización de la Deuda Pública con Gasto No Etiquetado	0	0	0
B1. Gasto No Etiquetado (sin incluir Amortización de la Deuda Pública)	11,236,976	11,737,685	11,737,685
C1. Remanentes de Ingresos de Libre Disposición aplicados en el periodo		0	0
V. Balance Presupuestario de Recursos Disponibles (V = A1 + A3.1 - B1 + C1)	-2,500,000	-2,582,183	-2,582,183
VI. Balance Presupuestario de Recursos Disponibles sin Financiamiento Neto (VI = V - A3.1)	-2,500,000	-2,582,183	-2,582,183

Concepto	Estimado/ Aprobado	Devengado	Recaudado/ Pagado
A2. Transferencias Federales Etiquetadas	0	0	0
A3.2 Financiamiento Neto con Fuente de Pago de Transferencias Federales Etiquetadas (A3.2 = F2 - G2)	0	0	0
F2. Financiamiento con Fuente de Pago de Transferencias Federales Etiquetadas	0	0	0
G2. Amortización de la Deuda Pública con Gasto Etiquetado	0	0	0
B2. Gasto Etiquetado (sin incluir Amortización de la Deuda Pública)	0	0	0
C2. Remanentes de Transferencias Federales Etiquetadas aplicados en el periodo		0	0
VII. Balance Presupuestario de Recursos Etiquetados (VII = A2 + A3.2 - B2 + C2)	0	0	0
VIII. Balance Presupuestario de Recursos Etiquetados sin Financiamiento Neto (VIII = VII - A3.2)	0	0	0



ING. ISAMEL DIAZ ROMERO
DIRECTOR GENERAL



C.P. NORA LETICIA CATAÑO MARTINEZ
CAPTURISTA DE DATOS

Dulce Carolina Cuevas Fonseca
L.A. DULCE CAROLINA CUEVAS FONSECA
AUXILIAR DEL CONTADOR

VII. ESTADOS COMPLEMENTARIOS Y ACLARATORIOS

BANCOS

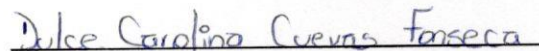
ORGANISMO OPERADOR MUNICIPAL DE AGUA POTABLE, ALCANTARILLADO Y SANEAMIENTO DE ACAPONETA, NAYARIT		
RELACION DE LAS CUENTAS BANCARIAS PRODUCTIVAS ESPECIFICAS PERIODO ANUAL 2021		
FONDO, PROGRAMA O CONVENIO	DATOS DE LAS CUENTAS BANCARIAS	
VERSATIL MUNICIPIO	INSTITUCION BANCARIA	NUMERO DE CUENTA
	BBVA BANCOMER	0187791887



ING. ISMAEL DIAZ ROMERO
DIRECTOR GENERAL



C.P. NORA LETICIA CATAÑO MARTINEZ
CAPTURISTA DE DATOS



L.A. DULCE CAROLINA CUEVAS FONSECA
AUXILIAR CONTABLE

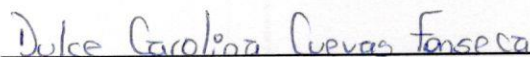
ORGANISMO OPERADOR MUNICIPAL DE AGUA POTABLE, ALCANTARILLADO Y SANEAMIENTO DE ACAPONETA, NAYARIT RELACION DE INVERSIONES BURSATILES	
FONDO, PROGRAMA O CONVENIO	DATOS DE LAS CUENTAS BANCARIAS
NO APLICA	



ING. ISMAEL DIAZ ROMERO
DIRECTOR GENERAL



C.P. NORA LETICIA CATAÑO MARTINEZ
CAPTURISTA DE DATOS



L.A. DULCE CAROLINA CUEVAS FONSECA
AUXILIAR CONTABLE

INVENTARIOS

INVENTARIOS

FECHA DE CORTE 31 DE DICIEMBRE 2021

No. De Inventario	Concepto	Características					Valor
		Modelo	Tamaño del disco duro	Memoria	Color	Estado Físico	
OOA-XLI-EC-21-01	Monitor Benq 19" serie,ETP3F041125 LO T. Estación 1	Benq			Negro	Bueno	\$450.00
OOA-XLI-EC-21-02	C.P. Genérico color Negro, core 17-4790, 3.6 GHZ memoria Kingston, hyper x fury 8gb, disco duro S-ata500 gb, dvd-cd/r- rw negro, lector de memoerias car-01, tarjeta madre gigabyte Ga-H81M-S-B-LA, Teclado y Mouse. Estación 4	Active Cool	500 GB	8 GB	Negro	Bueno	\$2000.00
OOA-XLI-EC-21-03	Regulador	Isb			Negro	Bueno	\$ 180.00
OOA-XLI-EC-21-04	C.P.U. Genérico color Negro, core 17-4790, 3.6 GHZ memoria Kingston, hyper x fury 8gb, disco duro S-ata500 gb, dvd-cd/r- rw negro, lector de memoerias car-01, tarjeta madre gigabyte Ga-H81M-S-B-LA, Teclado y Mouse.	Active Cool	500 GB	8 GB	Negro	Bueno	\$1600.00
OOA-XLI-EC-21-05	Monitor LG 19" serie, 506NTGY44-343	EnergyStar			Negro	Bueno	\$750.00
OOA-XLI-EC-21-06	Regulador, Tde Net	IS/M			Negro	Bueno	\$130.00
OOA-XLI-EC-21-07	Impresora Multifuncional H.P:	M127FN			Negro	Bueno	\$2300.00
OOA-XLI-EC-21-08	C.P. Genérico color Negro, core 17-4790, 3.6 GHZ memoria Kingston,	Active Cool	500 GB	8 GB	Negro	Bueno	\$2800.00

	hyper x fury 8gb, disco duro S-ata500 gb, dvd-cd/r- rw negro, lector de memoerias car-01, tarjeta madre gigabyte Ga-H81M- S-B-LA, Teclado y Mouse.						
OOA-XLI-EC-21-09	Monitor de 19 " marca acer, serie MMLY6AM0015340 9AD48504	V206HQL Bb			Negro	Bueno	\$ 700.00
OOA-XLI-EC-21-10	Regulador Macro Vilt, ISB	1300 plus			Negro	Regular	\$100.00
OOA-XLI-EC-21-11	Monitor LG 19" serie, 506NTHM14- 409	EnergySta r			Negro	Bueno	\$750.00
OOA-XLI-EC-21-12	C.P. Genérico color Negro, core 17- 4790, 3.6 GHZ memoria Kingston, hyper x fury 8gb, disco duro S-ata500 gb, dvd-cd/r- rw negro, lector de memorias car-01, tarjeta madre gigabyte Ga-H81M- S-B-LA, Teclado y Mouse.	Active Cool	500 GB	8 GB	Negro	Bueno	\$1600.00
OOA-XLI-EC-21-13	C.P. procesador interl G 1610, tarjeta madre EC 5, memoria DDR3,unidad óptica DVD, lector de memoria, Celeron, Teclado y Mouse		500 GB	1 GB	Negro	Bueno	\$1500.00
OOA-XLI-EC-21-14	Monitor LCD, AOC	FT 185W80s p			Negro	Bueno	\$800.00
OOA-XLI-EC-21-15	Regulador Tripplite	Sin Modelo				Bueno	\$230.00
OOA-XLI-EC-21-16	Impresora Epson	LX 300 + 11			Blanco	Bueno	\$2800.0
OOA-XLI-EC-21-17	Regulador	SMARTT BITT			Negro	Bueno	\$ 150.00
OOA-XLI-EC-21-18	C.P.U. Genérico color Negro, core 17-4790, 3.6 GHZ memoria Kingston, hyper x fury 8gb, disco duro S-ata500 gb, dvd-cd/r- rw	Optiplex	500 GB	8 GB	Negro	Bueno	\$1600.00

	negro, lector de memorias car-01, tarjeta madre gigabyte Ga-H81M-S-B-LA, Teclado y Mouse.							
OOA-XLI-EC-21-19	Monitor 23"	Dell				Negro	Bueno	\$ 1000.00
OOA-XLI-EC-21-20	Regulador	TDE				Negro	Malo	\$50.00
OOA-XLI-EC-21-21	C.P.U, teclado y mouse	Microstar	500 GB	2 GB		Negro	Bueno	\$1800.00
OOA-XLI-EC-21-22	Monitor de 18.5"	Gateway				Negro	Bueno	\$750.00
OOA-XLI-EC-21-23	Regulador	CDP				Negro	Bueno	\$130.00
OOA-XLI-EC-21-24	Impresora, Epson	LX 350				Gris	Bueno	\$2800.00
OOA-XLI-EC-21-25	Impresora Laser Jet Pro, No. De serie VNB6Q16020	M12W				Blanco	Regular	\$500.00
OOA-XLI-EC-21-26	Servidor HP, disco duro 1tera, quemador de dvd, 8gb memram, teclado, mouse, no. De serie 2M250100VY	Proliant DL160 Gen9	1Tra	8GB		Negro	Bueno	\$4000.00
OOA-XLI-EC-21-27	Switch, gigabyte administrable y apilable PoE de 28 puertos, serie DN19150AMQ	Cisco				Negro	Bueno	\$2200.00
OOA-XLI-EC-21-28	Gabinete profundo (RACK)	OPTIMAX 26U				Negro	Bueno	\$4000.00
OOA-XLI-EC-21-29	Switch de 8 puertos	Mercury				Blanco	Bueno	\$ 250.00
OOA-XLI-EC-21-30	Regulador almacenamiento de energia	Tripp-lite				Negro	Bueno	\$4000.00

INVENTARIO DE EQUIPO DE TRANSPORTE

Concepto	Características						Valor
	Marca	Modelo	No. De Serie	Placas	Color	Estado Físico	
Camioneta Ford Roja y 1 llave	Ford F-200 PICK UP	1990	AC2LGE60003	PB-62805	Roja	Regular	\$ 15,000.00
Camioneta Hillux(Comodato) 1 llave	Toyota	2009	9AJEX32G094020766	PF-17-681	Blanca	Bueno	\$ 60, 000.00
Camioneta Ram Pick up Y 3 llaves	Dodge	2000	3B7HC16X1XYM215092	PF-26035	Blanca	Bueno	\$ 35,000.00
Maquina para destapar drenaje Mini vactor	Fmc600 jet		5273482			Malo	\$ 5000.00

INVENTARIO DE MAQUINARIA Y EQUIPO

No. De inventario	Concepto	Características				Valor
		Marca	Modelo	No. De serie	Estado Físico	
OOA-XLI-ME-21-01	Bomba sumergible 15 H.P. 22 votts	Franklin Electric	S/M	S/S	Bueno	\$ 33,000.00
OOA-XLI-ME-21-02	Transformador 45 KVA	S/M	S/M	S/S	Bueno	\$ 38,000.00
	Aparato Dosificador de cloro	Milton Roy	S/M	S/S	Bueno	\$ 19,000.00
OOA-XLI-ME-21-03	Bomba sumergible 25 H.P. 440 votts	Franklin Electric	S/M	S/S	Bueno	\$ 57,000.00
	Aparato Dosificador de cloro	Milton Roy	S/M	S/S	Bueno	\$ 19,000.00
OOA-XLI-ME-21-04	Transformador 75 KVA	IG	S/M	S/S	Bueno	\$ 48,000.00
OOA-XLI-ME-21-05	Bomba sumergible 25 H.P. 440 votts Bomba flechada de 60 H.P.	Franklin Electric	S/M	S/S	Bueno	\$ 65,000.00
OOA-XLI-ME-21-06	Transformador 45 KVA	Imem	S/M	S/S/	Bueno	\$36,000.00
OOA-XLI-ME-21-07	Transformador 75 KVA	Imem	S/M	S/S	Bueno	\$ 47,000.00
OOA-XLI-ME-21-08	Bomba sumergible 40 H.P. 440 votts	Franklin Electric	S/M	S/S	Bueno	\$ 68,000.00
OOA-XLI-ME-21-09	Transformador 45 KVA	Imem	S/M	S/S	Bueno	\$ 37,000.00
OOA-XLI-ME-21-10	Transformador 75 KVA	Imem	S/M	S/S	Bueno	\$ 49,000.00
	2 Aparato Dosificador de cloro	Milton Roy	S/M	S/S	Bueno	
OOA-XLI-ME-21-11	2 Bombas de Lodos 5 H.P. 220 Votts	Nabori	S/M	S/S	Bueno	\$ 100,000.00
OOA-XLI-ME-21-12	Transformador 15 KVA	CEB	S/M	S/S	Bueno	\$ 28,000.00
OOA-XLI-ME-21-13	2 Bombas de Lodos 10 H.P. 440 votts	Nabori	S/M	S/S	Malo	\$ 70,000.00
						\$ 32,000.00
OOA-XLI-ME-21-14	Transformador 30 KVA	S/M	S/M	S/S	Malo	
OOA-XLI-ME-21-15	3 Bombas de Lodos 5 H.P. 220 Votts	Altamira	S/M	S/S	1. Bueno 2. Regular	\$ 160,000.00
						\$ 33,000.00
OOA-XLI-ME-21-16	Transformador 30 KVA	IG	S/M	S/S	Bueno	
OOA-XLI-ME-21-17	2 Bombas de lodos 60 H.P.	Nabori	S/M	S/S	Bueno	\$ 110,000.00
OOA-XLI-ME-21-18	Transformador 75 KVA	S/M	S/M	S/S	Bueno	\$ 45,000.00

OOA-XLI-EC-21-19	2 Bombas de lodos 10 H.P. 440 Votts	Altamira	S/M	S/S	Regular	\$ 70,000.00
OOA-XLI-ME-21-20	Transformador 30 KVA	Continental Electric	S/M	S/S	Bueno	\$ 32,000.00
OOA-XLI-ME-21-21	1 Bomba para agua	S/M	S/M	S/S	Sin Funcionar	-----
OOA-XLI-ME-21-22	Equipo e Instalaciones para la cloración	S/M	S/M	S/S	Sin Funcionar	-----
OOA-XLI-ME-21-23	8 Aeradores	S/M	S/M	S/S	Sin Funcionar	-----
OOA-XLI-ME-21-24	Transformador 112. KVA	IG	S/M	S/S	Bueno	\$47,000.00
OOA-XLI-ME-21-25	2. Moto bomba sumergible de 40 y 25 H.P. para suministro de agua	Altamira	S/M	S/S	Bueno	\$ 85,000.00
OOA-XLI-ME-21-26	Bomba sumergible de 100 H.P. para suministro de agua	Altamira	S/M	S/S	Bueno	\$ 250,000.00
OOA-XLI-ME-21-27	Transformador 112. KVA	S/M	S/M	S/S	Bueno	\$300,00 .00
	Aparato Dosificador de cloro	Milton Roy	S/M	S/S	Bueno	\$ 19,000.00
OOA-XLI-ME-21-28	2 Bombas de lodos 60 H.P. de 5 hp de 230 volts	Aqua Pack	S/M	S/S	Bueno	\$320,000.00
OOA-XLI-ME-29	Transformador trifásico convencional de 15 KVA	S/M	S/M	S/S	Bueno	\$50,000.00

INVENTARIO DE MOBILIARIO Y EQUIPO DE OFICINA

No. De Inventario	Concepto	Características			Valor
		Marca	Modelo	Estado Físico	
OOA-XLI-2021-01	Escritorio Ejecutivo de 75 X 1.5 cm, con 4 cajones metálico color arena	Steelpm	Sin Modelo	Bueno	\$900.00
OOA-XLI-2021-02	Sillón ejecutivo color negro	Sin Marca	Sin Modelo	Bueno	\$800.00
OOA-XLI-2021-03	Silla giratoria secretarial cafe	Sin Marca	Sin Modelo	Regular	\$280.00
OOA-XLI-2021-04	Escritorio Secretarial de 1.10 X 75 cm, con 2 cajones color arena	Steelpm	Sin Modelo	Bueno	\$550.00
OOA-XLI-2021-05	Escritorio Ejecutivo de 75 X 1.5 cm, con 4 cajones metálico color arena	Steelpm	Sin Modelo	Bueno	\$850.00
OOA-XLI-2021-06	Silla giratoria secretarial negra	Boston	Sin Modelo	Bueno	\$230.00
OOA-XLI-2021-07	Escritorio Chico de 1.10 X 45 cm, metálico gris	Sin Marca	Sin Modelo	Bueno	\$300.00
OOA-XLI-2021-08	Silla Plegable Negra	Sin Marca	Sin Modelo	Bueno	\$60.00
OOA-XLI-2021-09	Aire Acondicionado Tipo Minisplit	Mirage	X3	Bueno	\$9,500.00

OOA-XLI-2021-10	Silla Plegable Negra	Sin Marca	Sin Modelo	Bueno	\$60.00
OOA-XLI-2021-11	Archivero con 4 Gavetas	Steele	P.M.	Bueno	\$500.00
OOA-XLI-2021-12	Archivero con 4 Gavetas	Steele	P.M.	Bueno	\$500.00
OOA-XLI-2021-13	Silla de Madera Color Café	Sin Marca	Sin Modelo	Bueno	\$ 150.00
OOA-XLI-2021-14	Silla de Madera color café	Sin Marca	Sin Modelo	Bueno	\$ 150.00
OOA-XLI-2021-15	Aparato Telefónico	Panasonic	KX-TS500LXW	Regular	\$180.00
OOA-XLI-2021-16	Mesa para computadora con 1 cajón color madera	Printaform	Sin Modelo	Bueno	\$300.00
OOA-XLI-2021-17	Silla giratoria ejecutiva color negro	Printaform	Sin Modelo	Bueno	\$250.00
OOA-XLI-2021-18	Silla giratoria secretarial negra	Boston	Sin Modelo	Bueno	\$200.00
OOA-XLI-2021-19	Aire Acondicionado tipo minisplit	Mirage	Si Modelo	Bueno	\$3000.00
OOA-XLI-2021-20	Repisa de Madera Color Café	Sin Marca	Sin Modelo	Bueno	\$ 100.00
OOA-XLI-2021-21	Repisa de Madera Color Café	Sin Marca	Sin Modelo	Bueno	\$ 100.00
OOA-XLI-2021-22	Papelera Metálica, con 3 charolas	Sin Marca	Sin Modelo	Regular	\$ 110.00
OOA-XLI-2021-23	Banco de madera para restirador	Sin Marca	Sin Modelo	Regular	\$150.00
OOA-XLI-2021-24	Televisión SMARTV	SPECTRA	Sin Modelo	Bueno	\$3000.00
OOA-XLI-2021-25	Ventilador de pedestal	Mytek	Sin modelo	Bueno	\$ 350.00
OOA-XLI-2021-26	Aparato Telefónico (1)	ATLINKS	MX6 SKS	Bueno	\$170.00
OOA-XLI-2021-27	Aparato Telefónico (2)	ATLINKS	MX6 SKS	Regular	\$100.00
OOA-XLI-2021-28	Cafetera color negra	Hamilton beach	Sin modelo	Bueno	\$100.00
OOA-XLI-2021-29	Reloj Checador de huella color negro	Biochek	TA-2000	Bueno	\$ 1200.00



ING. ISMAEL DIAZ ROMERO
DIRECTOR GENERAL



C.P. NORA LETICIA CATAÑO MARTINEZ
CAPTURISTA DE DATOS

Dulce Carolina Cuevas Fonseca
L.A. DULCE CAROLINA CUEVAS FONSECA
AUXILIAR DEL CONTADOR

LEY DE DISCIPLINA FINANCIERA

**FORMATOS DE LEY DE DISCIPLINA FINANCIERA CONFORME A LOS
CRITERIOS PARA LA ELABORACION Y PRESENTACION HOMOGENEA DE LA
INFORMACION FINANCIERA Y DE LOS FORMATOS A QUE HACE REFERENCIA
LA MISMA.**

1. ESTADO DE SITUACION FINANCIERA DETALLADO
2. INFORME ANALITICO DE LA DEUDA Y OTROS PASIVOS
3. INFORME ANALITICO DE OBLIGACIONES DIFERENTES DE
FINANCIAMIENTO
4. BALANCE PRESUPUESTARIO
5. ESTADO ANALITICO DEL INGRESO DETALLADO
6. a). CLASIFICACION POR OBJETO DE GASTO
- 6 b). CLASIFICACION ADMINISTRATIVA
- 6 c). CLASIFICACION FUNCIONAL
- 6 d). CLASIFICACION DE SERVICIOS PERSONALES

RESPECTO DE LA PROYECCION Y RESULTADOS DE INGRESOS Y
EGRESOS, ESTOS SE PRESENTARON DENTRO DE LA LEY DE
INGRESOS Y PRESUPUESTO, CONFORME A LOS CRITERIOS
MENCIONADOS.

ORGANISMO OPERADOR MUNICIPAL DE AGUA POTABLE Y ALCANTARILLADO DE ACAPONETA, NAYARIT (A)

Estado de Situación Financiera Detallado - LDF
Al 31 de diciembre de 2020 y al 31 de Diciembre de 2021 (b)
(PESOS)

Concepto (c)	2021 (d)	31 de diciembre de 2020 (e)	Concepto (c)	2021 (d)	31 de diciembre de 2020 (e)
ACTIVO			PASIVO		
Activo Circulante			Activo Circulante		
a. Efectivo y Equivalentes (a=a1+a2+a3+a4+a5+a6+a7)	386,626	304,050	a. Cuentas por Pagar a Corto Plazo (a=a1+a2+a3+a4+a5+a6+a7+a8+a9)	4,217,721	3,839,369
a1) Efectivo	1,736	1,736	a1) Servicios Personales por Pagar a Corto Plazo	168,235	112,171
a2) Bancos/Tesorería	384,890	302,314	a2) Proveedores por Pagar a Corto Plazo	312,278	312,278
a3) Bancos/Dependencias y Otros	0	0	a3) Contratistas por Obras Públicas por Pagar a Corto Plazo	0	0
a4) Inversiones Temporales (Hasta 3 meses)	0	0	a4) Participaciones y Aportaciones por Pagar a Corto Plazo	0	0
a5) Fondos con Afectación Específica	0	0	a5) Transferencias Otorgadas por Pagar a Corto Plazo	0	0
a6) Depósitos de Fondos de Terceros en Garantía y/o Administración	0	0	a6) Intereses, Comisiones y Otros Gastos de la Deuda Pública por Pagar a Corto Plazo	0	0
a7) Otros Efectivos y Equivalentes	0	0	a7) Retenciones y Contribuciones por Pagar a Corto Plazo	3,704,914	3,382,623
b. Derechos a Recibir Efectivo o Equivalentes (b=b1+b2+b3+b4+b5+b6+b7)	9,210,588	8,570,813	a8) Devoluciones de la Ley de Ingresos por Pagar a Corto Plazo	0	0
b1) Inversiones Financieras de Corto Plazo	0	0	a9) Otras Cuentas por Pagar a Corto Plazo	32,294	32,297
b2) Cuentas por Cobrar a Corto Plazo	0	0	b. Documentos por Pagar a Corto Plazo (b=b1+b2+b3)	0	0
b3) Deudores Diversos por Cobrar a Corto Plazo	3,241	13,104	b1) Documentos Comerciales por Pagar a Corto Plazo	0	0
b4) Ingresos por Recuperar a Corto Plazo	9,207,328	8,557,709	b2) Documentos con Contratistas por Obras Públicas por Pagar a Corto Plazo	0	0
b5) Deudores por Anticipos de la Tesorería a Corto Plazo	0	0	b3) Otros Documentos por Pagar a Corto Plazo	0	0
b6) Préstamos Otorgados a Corto Plazo	0	0	c. Porción a Corto Plazo de la Deuda Pública a Largo Plazo (c=c1+c2)	0	0
b7) Otros Derechos a Recibir Efectivo o Equivalentes a Corto Plazo	0	0	c1) Porción a Corto Plazo de la Deuda Pública	0	0
c. Derechos a Recibir Bienes o Servicios (c=c1+c2+c3+c4+c5)	5,500	5,500	c2) Porción a Corto Plazo de Arrendamiento Financiero	0	0
c1) Anticipo a Proveedores por Adquisición de Bienes y Prestación de Servicios a Corto Plazo	5,500	5,500	d. Títulos y Valores a Corto Plazo	0	0
c2) Anticipo a Proveedores por Adquisición de Bienes Inmuebles y Muebles a Corto Plazo	0	0	e. Pasivos Diferidos a Corto Plazo (e=e1+e2+e3)	357,281	444,488
c3) Anticipo a Proveedores por Adquisición de Bienes Intangibles a Corto Plazo	0	0	e1) Ingresos Cobrados por Adelantado a Corto Plazo	357,281	444,488
c4) Anticipo a Contratistas por Obras Públicas a Corto Plazo	0	0	e2) Intereses Cobrados por Adelantado a Corto Plazo	0	0
c5) Otros Derechos a Recibir Bienes o Servicios a Corto Plazo	0	0	e3) Otros Pasivos Diferidos a Corto Plazo	0	0
d. Inventarios (d=d1+d2+d3+d4+d5)	0	0	f. Fondos y Bienes de Terceros en Garantía y/o Administración a Corto Plazo (f=f1+f2+f3+f4+f5+f6)	0	0
d1) Inventario de Mercancías para Venta	0	0	(f1) Fondos en Garantía a Corto Plazo	0	0
d2) Inventario de Mercancías Terminadas	0	0	(f2) Fondos en Administración a Corto Plazo	0	0
d3) Inventario de Mercancías en Proceso de Elaboración	0	0	(f3) Fondos Contingentes a Corto Plazo	0	0
d4) Inventario de Materias Primas, Materiales y Suministros para Producción	0	0	(f4) Fondos de Fideicomisos, Mandatos y Contratos Análogos a Corto Plazo	0	0
d5) Bienes en Tránsito	0	0	(f5) Otros Fondos de Terceros en Garantía y/o Administración a Corto Plazo	0	0
e. Almacenes	0	0	(f6) Valores y Bienes en Garantía a Corto Plazo	0	0
f. Estimación por Pérdida o Deterioro de Activos Circulantes (f=f1+f2)	0	0	g. Provisiones a Corto Plazo (g=g1+g2+g3)	0	0
f1) Estimaciones para Cuentas Incobrables por Derechos a Recibir Efectivo o Equivalentes	0	0	g1) Provisión para Demandas y Juicios a Corto Plazo	0	0
f2) Estimación por Deterioro de Inventarios	0	0	g2) Provisión para Contingencias a Corto Plazo	0	0
g. Otros Activos Circulantes (g=g1+g2+g3+g4)	1,314	1,314	g3) Otras Provisiones a Corto Plazo	0	0
g1) Valores en Garantía	1,314	1,314	h. Otros Pasivos a Corto Plazo (h=h1+h2+h3)	885,703	1,193,241
g2) Bienes en Garantía (excluye depósitos de fondos)	0	0	h1) Ingresos por Clasificar	0	0
g3) Bienes Derivados de Embargos, Decomisos, Aseguramientos y Dación en Pago	0	0	h2) Recaudación por Participar	0	0
g4) Adquisición con Fondos de Terceros	0	0	h3) Otros Pasivos Circulantes	885,703	1,193,241
IA. Total de Activos Circulantes (IA = a + b + c + d + e + f + g)	9,604,008	8,881,678	IIA. Total de Pasivos Circulantes (IIA = a + b + c + d + e + f + g + h)	5,460,705	5,477,098
Activo No Circulante			Pasivo No Circulante		
a. Inversiones Financieras a Largo Plazo	0	0	a. Cuentas por Pagar a Largo Plazo	0	0
b. Derechos a Recibir Efectivo o Equivalentes a Largo Plazo	0	0	b. Documentos por Pagar a Largo Plazo	0	0
c. Bienes Inmuebles, Infraestructura y Construcciones en Proceso	0	0	c. Deuda Pública a Largo Plazo	0	0
d. Bienes Muebles	739,972	643,889	d. Pasivos Diferidos a Largo Plazo	0	0
e. Activos Intangibles	0	0	e. Fondos y Bienes de Terceros en Garantía y/o en Administración a Largo Plazo	0	0
f. Depreciación, Deterioro y Amortización Acumulada de Bienes	0	0	f. Provisiones a Largo Plazo	0	0
g. Activos Diferidos	0	0	IIIB. Total de Pasivos No Circulantes (IIIB = a + b + c + d + e + f)	0	0
h. Estimación por Pérdida o Deterioro de Activos no Circulantes	0	0	II. Total del Pasivo (II = IIA + IIIB)	5,460,705	5,477,098
i. Otros Activos no Circulantes	0	0	HACIENDA PÚBLICA/PATRIMONIO		
IB. Total de Activos No Circulantes (IB = a + b + c + d + e + f + g + h + i)	739,972	643,889	IIIA. Hacienda Pública/Patrimonio Contribuido (IIIA = a + b + c)	0	0
I. Total del Activo (I = IA + IB)	10,343,980	9,525,567	a. Aportaciones	0	0
			b. Donaciones de Capital	0	0
			c. Actualización de la Hacienda Pública/Patrimonio	0	0
			IIIB. Hacienda Pública/Patrimonio Generado (IIIB = a + b + c + d + e)	4,883,274	4,048,469
			a. Resultados del Ejercicio (Ahorro/ Desahorro)	444,478	-390,327
			b. Resultados de Ejercicios Anteriores	4,438,796	4,438,796
			c. Revalúos	0	0
			d. Reservas	0	0
			e. Rectificaciones de Resultados de Ejercicios Anteriores	0	0
			IIIC. Exceso o Insuficiencia en la Actualización de la Hacienda Pública/Patrimonio (IIIC=a+b)	0	0
			a. Resultado por Posición Monetaria	0	0
			b. Resultado por Tenencia de Activos no Monetarios	0	0
			III. Total Hacienda Pública/Patrimonio (III = IIIA + IIIB + IIIC)	4,883,274	4,048,469
			IV. Total del Pasivo y Hacienda Pública/Patrimonio (IV = II + III)	10,343,979	9,525,567

ING. ISAMEL DIAZ ROMERO
DIRECTOR GENERAL


C.P. NORA LETICIA CATÁÑO MARTINEZ
CAPTURISTA DE DATOS

Dulce Carolina Cuevas Fonseca
L.A. DULCE CAROLINA CUEVAS FONSECA
AUXILIAR DEL CONTADOR


ORGANISMO OPERADOR MUNICIPAL DE AGUA POTABLE Y ALCANTARILLADO DE ACAPONETA, NAYARIT (a)							
Informe Analtico de la Deuda Pública y Otros Pasivos - LDF							
Del 1 de Enero al 31 de Diciembre de 2021 (b)							
(PESOS)							
Denominación de la Deuda Pública y Otros Pasivos (c)	Saldo al 31 de diciembre de 2020 (d)	Disposiciones del Periodo (e)	Amortizaciones del Periodo (f)	Revaluaciones, Reclasificaciones y Otros Ajustes (g)	Saldo Final del Periodo (h) h=d+e-f+g	Pago de Intereses del Periodo (i)	Pago de Comisiones y demás costos asociados durante el Periodo (j)
1. Deuda Pública (1=A+B)	0	0	0	0	0	0	0
A. Corto Plazo (A=a1+a2+a3)	0	0	0	0	0	0	0
a1) Instituciones de Crédito	0	0	0	0	0	0	0
a2) Títulos y Valores	0	0	0	0	0	0	0
a3) Arrendamientos Financieros	0	0	0	0	0	0	0
B. Largo Plazo (B=b1+b2+b3)	0	0	0	0	0	0	0
b1) Instituciones de Crédito	0	0	0	0	0	0	0
b2) Títulos y Valores	0	0	0	0	0	0	0
b3) Arrendamientos Financieros	0	0	0	0	0	0	0
2. Otros Pasivos	5,477,098				5,460,705		
3. Total de la Deuda Pública y Otros Pasivos	5,477,098	0	0	0	5,460,705	0	0
4. Deuda Contingente 1 (informativo)	0	0	0	0	0	0	0
A. Deuda Contingente 1					0		
B. Deuda Contingente 2					0		
C. Deuda Contingente XX					0		
5. Valor de Instrumentos Bono Cupón Cero 2 (Informativo)	0	0	0	0	0	0	0
A. Instrumento Bono Cupón Cero 1					0		
B. Instrumento Bono Cupón Cero 2					0		
C. Instrumento Bono Cupón Cero XX					0		

1. Se refiere a cualquier financiamiento sin fuente o garantía de pago definida, que sea asumida de manera solidaria o subsidiaria por las Entidades Federativas con sus Municipios, organismos descentralizados y empresas de participación estatal mayoritaria y fideicomisos, locales o municipales, y por los Municipios con sus respectivos organismos descentralizados y empresas de participación municipal mayoritaria.
2. Se refiere al valor del Bono Cupón Cero que respalda el pago de los créditos asociados al mismo (Activo).


Obligaciones a Corto Plazo (k)	Monto Contratado (l)	Plazo Pactado (m)	Tasa de Interés (n)	Comisiones y Costos Relacionados (o)	Tasa Efectiva (p)
6. Obligaciones a Corto Plazo (Informativo)	0	0	0	0	0
A. Crédito 1					
B. Crédito 2					
C. Crédito XX					


ING. ISAMEL DIAZ ROMERO
DIRECTOR GENERAL



C.P. NORA LETICIA CATAÑO MARTINEZ
CAPTURISTA DE DATOS


L.A. DULCE CAROLINA CUEVAS FONSECA
AUXILIAR DEL CONTADOR

ORGANISMO OPERADOR MUNICIPAL DE AGUA POTABLE Y ALCANTARILLADO DE ACAPONETA, NAYARIT (a)										
Informe Analítico de Obligaciones Diferentes de Financiamientos - LDF										
Del 1 de Enero al 31 de Diciembre de 2021 (b)										
(PESOS)										
Denominación de las Obligaciones Diferentes de Financiamiento	Fecha del Contrato	Fecha de inicio de operación del proyecto	Fecha de vencimiento	Monto de la inversión pactado	Plazo pactado	Monto promedio mensual del pago de la contraprestación	Monto promedio mensual del pago de la contraprestación correspondiente al pago de inversión	Monto pagado de la inversión al XX de XXXX de 20XX	Monto pagado de la inversión actualizado al XX de XXXX de 20XX	Saldo pendiente por pagar de la inversión al XX de XXXX de 20XX
(c)	(d)	(e)	(f)	(g)	(h)	(i)	(j)	(k)	(l)	(m = g - l)
A. Asociaciones Público Privadas (APP's) (A=a+b+c+d)	0	0	0	0	0	0	0	0	0	0
a) APP 1										0
b) APP 2										0
c) APP 3										0
d) APP XX										0
B. Otros Instrumentos (B=a+b+c+d)	0	0	0	0	0	0	0	0	0	0
a) Otro Instrumento 1										0
b) Otro Instrumento 2										0
c) Otro Instrumento 3										0
d) Otro Instrumento XX										0
C. Total de Obligaciones Diferentes de Financiamiento (C=A+B)	0	0	0	0	0	0	0	0	0	0


 ING. ISAMEL DÍAZ ROMERO
 DIRECTOR GENERAL


 C.P. NORA LETICIA CATANO MARTINEZ
 CAPTURISTA DE DATOS


 L.A. DULCE CAROLINA CUEVAS FONSECA
 AUXILIAR DEL CONTADOR

ORGANISMO OPERADOR MUNICIPAL DE AGUA POTABLE Y ALCANTARILLADO DE ACAPONETA, NAYARIT (a)
Balance Presupuestario - LDF
Del 1 de Enero al 31 de Diciembre de 2021 (b)
(PESOS)

Concepto (c)	Estimado/ Aprobado (d)	Devengado	Recaudado/ Pagado
A. Ingresos Totales (A = A1+A2+A3)	8,736,976	9,155,502	9,155,502
A1. Ingresos de Libre Disposición	8,736,976	9,155,502	9,155,502
A2. Transferencias Federales Etiquetadas			
A3. Financiamiento Neto	0	0	0
B. Egresos Presupuestarios¹ (B = B1+B2)	11,236,976	11,737,685	11,737,685
B1. Gasto No Etiquetado (sin incluir Amortización de la Deuda Pública)	11,236,976	11,737,685	11,737,685
B2. Gasto Etiquetado (sin incluir Amortización de la Deuda Pública)			
C. Remanentes del Ejercicio Anterior (C = C1 + C2)	0	0	0
C1. Remanentes de Ingresos de Libre Disposición aplicados en el periodo			
C2. Remanentes de Transferencias Federales Etiquetadas aplicados en el periodo			
I. Balance Presupuestario (I = A - B + C)	-2,500,000	-2,582,183	-2,582,183
II. Balance Presupuestario sin Financiamiento Neto (II = I - A3)	-2,500,000	-2,582,183	-2,582,183
III. Balance Presupuestario sin Financiamiento Neto y sin Remanentes del Ejercicio Anterior (III= II - C)	-2,500,000	-2,582,183	-2,582,183

Concepto	Aprobado	Devengado	Pagado
E. Intereses, Comisiones y Gastos de la Deuda (E = E1+E2)	0	0	0
E1. Intereses, Comisiones y Gastos de la Deuda con Gasto No Etiquetado			
E2. Intereses, Comisiones y Gastos de la Deuda con Gasto Etiquetado			
IV. Balance Primario (IV = III - E)	-2,500,000	-2,582,183	-2,582,183

Concepto	Estimado/ Aprobado	Devengado	Recaudado/ Pagado
F. Financiamiento (F = F1 + F2)	0	0	0
F1. Financiamiento con Fuente de Pago de Ingresos de Libre Disposición			
F2. Financiamiento con Fuente de Pago de Transferencias Federales Etiquetadas			
G. Amortización de la Deuda (G = G1 + G2)	0	0	0
G1. Amortización de la Deuda Pública con Gasto No Etiquetado			
G2. Amortización de la Deuda Pública con Gasto Etiquetado			
A3. Financiamiento Neto (A3 = F - G)	0	0	0

Concepto	Estimado/ Aprobado	Devengado	Recaudado/ Pagado
A1. Ingresos de Libre Disposición	8,736,976	9,155,502	9,155,502
A3.1 Financiamiento Neto con Fuente de Pago de Ingresos de Libre Disposición (A3.1 = F1 - G1)	0	0	0
F1. Financiamiento con Fuente de Pago de Ingresos de Libre Disposición	0	0	0
G1. Amortización de la Deuda Pública con Gasto No Etiquetado	0	0	0
B1. Gasto No Etiquetado (sin incluir Amortización de la Deuda Pública)	11,236,976	11,737,685	11,737,685
C1. Remanentes de Ingresos de Libre Disposición aplicados en el periodo		0	0
V. Balance Presupuestario de Recursos Disponibles (V = A1 + A3.1 - B1 + C1)	-2,500,000	-2,582,183	-2,582,183
VI. Balance Presupuestario de Recursos Disponibles sin Financiamiento Neto (VI = V - A3.1)	-2,500,000	-2,582,183	-2,582,183

Concepto	Estimado/ Aprobado	Devengado	Recaudado/ Pagado
A2. Transferencias Federales Etiquetadas	0	0	0
A3.2 Financiamiento Neto con Fuente de Pago de Transferencias Federales Etiquetadas (A3.2 = F2 - G2)	0	0	0
F2. Financiamiento con Fuente de Pago de Transferencias Federales Etiquetadas	0	0	0
G2. Amortización de la Deuda Pública con Gasto Etiquetado	0	0	0
B2. Gasto Etiquetado (sin incluir Amortización de la Deuda Pública)	0	0	0
C2. Remanentes de Transferencias Federales Etiquetadas aplicados en el periodo		0	0
VII. Balance Presupuestario de Recursos Etiquetados (VII = A2 + A3.2 - B2 + C2)	0	0	0
VIII. Balance Presupuestario de Recursos Etiquetados sin Financiamiento Neto (VIII = VII - A3.2)	0	0	0



ING. ISAMEL DIAZ ROMERO
DIRECTOR GENERAL



C.P. NORA LETICIA CATAÑO MARTINEZ
CAPTURISTA DE DATOS

Dulce Carolina Cuevas Fonseca
L.A. DULCE CAROLINA CUEVAS FONSECA
AUXILIAR DEL CONTADOR

ORGANISMO OPERADOR MUNICIPAL DE AGUA POTABLE Y ALCANTARILLADO DE ACAPONETA, NAYARIT (a)
Estado Analítico del Ejercicio del Presupuesto de Egresos Detallado - LDF
Clasificación por Objeto del Gasto (Capítulo y Concepto)
Del 1 de Enero al 31 de Diciembre de 2021 (b)
(PESOS)

Concepto (c)	Egresos					Subejercicio (e)
	Aprobado (d)	Ampliaciones/ (Reducciones)	Modificado	Devengado	Pagado	
I. Gasto No Etiquetado (I=A+B+C+D+E+F+G+H+I)	11,236,976	1,650,000	12,886,976	11,737,685	11,737,685	1,149,291
A. Servicios Personales (A=a1+a2+a3+a4+a5+a6+a7)	6,813,857	-42,410	6,771,447	5,996,034	5,996,034	775,414
a1) Remuneraciones al Personal de Carácter Permanente	3,652,157	-345,490	3,306,667	2,827,663	2,827,663	479,004
a2) Remuneraciones al Personal de Carácter Transitorio	80,000	-58,000	22,000	12,093	12,093	9,907
a3) Remuneraciones Adicionales y Especiales	1,197,700	454,380	1,652,080	1,513,691	1,513,691	138,389
a4) Seguridad Social	480,000	-93,300	386,700	346,892	346,892	39,808
a5) Otras Prestaciones Sociales y Económicas	1,404,000	0	1,404,000	1,295,694	1,295,694	108,306
a6) Previsiones			0			0
a7) Pago de Estímulos a Servidores Públicos			0			0
B. Materiales y Suministros (B=b1+b2+b3+b4+b5+b6+b7+b8+b9)	708,979	607,400	1,316,379	1,197,063	1,197,063	119,316
b1) Materiales de Administración, Emisión de Documentos y Artículos Oficiales	80,979	-19,500	61,479	47,961	47,961	13,518
b2) Alimentos y Utensilios	30,000	-2,000	28,000	24,291	24,291	3,709
b3) Materias Primas y Materiales de Producción y Comercialización			0			0
b4) Materiales y Artículos de Construcción y de Reparación	124,000	335,400	459,400	434,630	434,630	24,770
b5) Productos Químicos, Farmacéuticos y de Laboratorio	131,000	174,100	305,100	300,883	300,883	4,217
b6) Combustibles, Lubricantes y Aditivos	200,000	46,500	246,500	235,024	235,024	11,476
b7) Vestuario, Blancos, Prendas de Protección y Artículos Deportivos	23,000	-3,000	20,000	10,042	10,042	9,958
b8) Materiales y Suministros Para Seguridad			0			0
b9) Herramientas, Refacciones y Accesorios Menores	120,000	75,900	195,900	144,233	144,233	51,667
C. Servicios Generales (C=c1+c2+c3+c4+c5+c6+c7+c8+c9)	1,940,000	1,070,710	3,010,710	2,765,452	2,765,452	245,258
c1) Servicios Básicos	1,520,000	822,010	2,342,010	2,148,498	2,148,498	193,512
c2) Servicios de Arrendamiento	30,000	69,500	99,500	99,309	99,309	191
c3) Servicios Profesionales, Científicos, Técnicos y Otros Servicios	60,000	75,000	135,000	123,444	123,444	11,556
c4) Servicios Financieros, Bancarios y Comerciales	50,000	62,200	112,200	110,721	110,721	1,479
c5) Servicios de Instalación, Reparación, Mantenimiento y Conservación	160,000	88,400	248,400	224,833	224,833	23,567
c6) Servicios de Comunicación Social y Publicidad	15,000	6,000	21,000	13,938	13,938	7,062
c7) Servicios de Traslado y Viáticos	65,000	-18,000	47,000	40,330	40,330	6,670
c8) Servicios Oficiales	15,000	-9,400	5,600	4,379	4,379	1,221
c9) Otros Servicios Generales	25,000	-25,000	0	0	0	0
D. Transferencias, Asignaciones, Subsidios y Otras Ayudas (D=d1+d2+d3+d4+d5+d6+d7+d8+d9)	1,679,139	9,800	1,688,939	1,683,053	1,683,053	5,886
d1) Transferencias Internas y Asignaciones al Sector Público			0			0
d2) Transferencias al Resto del Sector Público			0			0
d3) Subsidios y Subvenciones			0			0
d4) Ayudas Sociales	750,000	0	750,000	749,991	749,991	9
d5) Pensiones y Jubilaciones	929,139	9,800	938,939	933,062	933,062	5,877
d6) Transferencias a Fideicomisos, Mandatos y Otros Análogos			0			0
d7) Transferencias a la Seguridad Social			0			0
d8) Donativos			0			0
d9) Transferencias al Exterior			0			0
E. Bienes Muebles, Inmuebles e Intangibles (E=e1+e2+e3+e4+e5+e6+e7+e8+e9)	95,000	4,500	99,500	96,083	96,083	3,417
e1) Mobiliario y Equipo de Administración	20,000	-5,000	15,000	11,600	11,600	3,400
e2) Mobiliario y Equipo Educativo y Recreativo			0			0
e3) Equipo e Instrumental Médico y de Laboratorio			0			0
e4) Vehículos y Equipo de Transporte			0			0
e5) Equipo de Defensa y Seguridad			0			0
e6) Maquinaria, Otros Equipos y Herramientas	75,000	9,500	84,500	84,483	84,483	17
e7) Activos Biológicos			0			0
e8) Bienes Inmuebles			0			0
e9) Activos Intangibles			0			0
F. Inversión Pública (F=f1+f2+f3)	0	0	0	0	0	0
f1) Obra Pública en Bienes de Dominio Público			0			0
f2) Obra Pública en Bienes Propios			0			0
f3) Proyectos Productivos y Acciones de Fomento			0			0
G. Inversiones Financieras y Otras Provisiones (G=g1+g2+g3+g4+g5+g6+g7)	0	0	0	0	0	0
g1) Inversiones Para el Fomento de Actividades Productivas			0			0
g2) Acciones y Participaciones de Capital			0			0
g3) Compra de Títulos y Valores			0			0
g4) Concesión de Préstamos			0			0
g5) Inversiones en Fideicomisos, Mandatos y Otros Análogos			0			0
Fideicomiso de Desastres Naturales (Informativo)			0			0
g6) Otras Inversiones Financieras			0			0
g7) Provisiones para Contingencias y Otras Erogaciones Especiales			0			0
H. Participaciones y Aportaciones (H=h1+h2+h3)	0	0	0	0	0	0
h1) Participaciones			0			0
h2) Aportaciones			0			0
h3) Convenios			0			0
I. Deuda Pública (I=i1+i2+i3+i4+i5+i6+i7)	0	0	0	0	0	0
i1) Amortización de la Deuda Pública			0			0
i2) Intereses de la Deuda Pública			0			0
i3) Comisiones de la Deuda Pública			0			0
i4) Gastos de la Deuda Pública			0			0
i5) Costo por Coberturas			0			0
i6) Apoyos Financieros			0			0
i7) Adeudos de Ejercicios Fiscales Anteriores (ADEFAS)			0			0

ORGANISMO OPERADOR MUNICIPAL DE AGUA POTABLE Y ALCANTARILLADO DE ACAPONETA, NAYARIT (a)

Estado Analítico del Ejercicio del Presupuesto de Egresos Detallado - LDF

Clasificación por Objeto del Gasto (Capítulo y Concepto)

Del 1 de Enero al 31 de Diciembre de 2021 (b)

(PESOS)

Concepto (c)	Egresos					Subejercicio (e)
	Aprobado (d)	Ampliaciones/ (Reducciones)	Modificado	Devengado	Pagado	
II. Gasto Etiquetado (II=A+B+C+D+E+F+G+H+I)	0	0	0	0	0	0
A. Servicios Personales (A=a1+a2+a3+a4+a5+a6+a7)	0	0	0	0	0	0
a1) Remuneraciones al Personal de Carácter Permanente			0			0
a2) Remuneraciones al Personal de Carácter Transitorio			0			0
a3) Remuneraciones Adicionales y Especiales			0			0
a4) Seguridad Social			0			0
a5) Otras Prestaciones Sociales y Económicas			0			0
a6) Previsiones			0			0
a7) Pago de Estímulos a Servidores Públicos			0			0
B. Materiales y Suministros (B=b1+b2+b3+b4+b5+b6+b7+b8+b9)	0	0	0	0	0	0
b1) Materiales de Administración, Emisión de Documentos y Artículos Oficiales			0			0
b2) Alimentos y Utensilios			0			0
b3) Materias Primas y Materiales de Producción y Comercialización			0			0
b4) Materiales y Artículos de Construcción y de Reparación			0			0
b5) Productos Químicos, Farmacéuticos y de Laboratorio			0			0
b6) Combustibles, Lubricantes y Aditivos			0			0
b7) Vestuario, Blancos, Prendas de Protección y Artículos Deportivos			0			0
b8) Materiales y Suministros Para Seguridad			0			0
b9) Herramientas, Refacciones y Accesorios Menores			0			0
C. Servicios Generales (C=c1+c2+c3+c4+c5+c6+c7+c8+c9)	0	0	0	0	0	0
c1) Servicios Básicos			0			0
c2) Servicios de Arrendamiento			0			0
c3) Servicios Profesionales, Científicos, Técnicos y Otros Servicios			0			0
c4) Servicios Financieros, Bancarios y Comerciales			0			0
c5) Servicios de Instalación, Reparación, Mantenimiento y Conservación			0			0
c6) Servicios de Comunicación Social y Publicidad			0			0
c7) Servicios de Traslado y Viáticos			0			0
c8) Servicios Oficiales			0			0
c9) Otros Servicios Generales			0			0
D. Transferencias, Asignaciones, Subsidios y Otras Ayudas (D=d1+d2+d3+d4+d5+d6+d7+d8+d9)	0	0	0	0	0	0
d1) Transferencias Internas y Asignaciones al Sector Público			0			0
d2) Transferencias al Resto del Sector Público			0			0
d3) Subsidios y Subvenciones			0			0
d4) Ayudas Sociales			0			0
d5) Pensiones y Jubilaciones			0			0
d6) Transferencias a Fideicomisos, Mandatos y Otros Análogos			0			0
d7) Transferencias a la Seguridad Social			0			0
d8) Donativos			0			0
d9) Transferencias al Exterior			0			0
E. Bienes Muebles, Inmuebles e Intangibles (E=e1+e2+e3+e4+e5+e6+e7+e8+e9)	0	0	0	0	0	0
e1) Mobiliario y Equipo de Administración			0			0
e2) Mobiliario y Equipo Educativo y Recreativo			0			0
e3) Equipo e Instrumental Médico y de Laboratorio			0			0
e4) Vehículos y Equipo de Transporte			0			0
e5) Equipo de Defensa y Seguridad			0			0
e6) Maquinaria, Otros Equipos y Herramientas			0			0
e7) Activos Biológicos			0			0
e8) Bienes Inmuebles			0			0
e9) Activos Intangibles			0			0
F. Inversión Pública (F=f1+f2+f3)	0	0	0	0	0	0
f1) Obra Pública en Bienes de Dominio Público			0			0
f2) Obra Pública en Bienes Propios			0			0
f3) Proyectos Productivos y Acciones de Fomento			0			0
G. Inversiones Financieras y Otras Provisiones (G=g1+g2+g3+g4+g5+g6+g7)	0	0	0	0	0	0
g1) Inversiones Para el Fomento de Actividades Productivas			0			0
g2) Acciones y Participaciones de Capital			0			0
g3) Compra de Títulos y Valores			0			0
g4) Concesión de Préstamos			0			0
g5) Inversiones en Fideicomisos, Mandatos y Otros Análogos			0			0
Fideicomiso de Desastres Naturales (Informativo)			0			0
g6) Otras Inversiones Financieras			0			0
g7) Provisiones para Contingencias y Otras Erogaciones Especiales			0			0
H. Participaciones y Aportaciones (H=h1+h2+h3)	0	0	0	0	0	0
h1) Participaciones			0			0
h2) Aportaciones			0			0
h3) Convenios			0			0
I. Deuda Pública (I=i1+i2+i3+i4+i5+i6+i7)	0	0	0	0	0	0
i1) Amortización de la Deuda Pública			0			0
i2) Intereses de la Deuda Pública			0			0
i3) Comisiones de la Deuda Pública			0			0
i4) Gastos de la Deuda Pública			0			0
i5) Costo por Coberturas			0			0
i6) Apoyos Financieros			0			0
i7) Adeudos de Ejercicios Fiscales Anteriores (ADEFAS)			0			0
III. Total de Egresos (III = I + II)	11,236,976	1,650,000	12,886,976	11,737,685	11,737,685	1,149,291

ORGANISMO OPERADOR MUNICIPAL DE AGUA POTABLE Y ALCANTARILLADO DE ACAPONETA, NAYARIT (a)
Estado Analítico del Ejercicio del Presupuesto de Egresos Detallado - LDF
Clasificación por Objeto del Gasto (Capítulo y Concepto)
Del 1 de Enero al 31 de Diciembre de 2021 (b)
(PESOS)

Concepto (c)	Egresos					Subejercicio (e)
	Aprobado (d)	Ampliaciones/ (Reducciones)	Modificado	Devengado	Pagado	



ING. ISAMEL DIAZ ROMERO
DIRECTOR GENERAL



C.P. NORA LETICIA CATAÑO MARTINEZ
CAPTURISTA DE DATOS


Dulce Carolina Cuevas Fonseca
L.A. DULCE CAROLINA CUEVAS FONSECA
AUXILIAR DEL CONTADOR

ORGANISMO OPERADOR MUNICIPAL DE AGUA POTABLE Y ALCANTARILLADO DE ACAPONETA, NAYARIT (a)
Estado Analítico del Ejercicio del Presupuesto de Egresos Detallado - LDF
Clasificación Administrativa
Del 1 de Enero al 31 de Diciembre de 2021 (b)
(PESOS)

Concepto (c)	Egresos					Subejercicio (e)
	Aprobado (d)	Ampliaciones/ (Reducciones)	Modificado	Devengado	Pagado	
I. Gasto No Etiquetado (I=A+B+C+D+E+F+G+H) OROMAPAS	11,236,976 11,236,976	1,650,000 1,650,000	12,886,976 12,886,976	11,737,685 11,737,685	11,737,685 11,737,685	1,149,291 1,149,291 0 0 0 0 0 0 0
II. Gasto Etiquetado (II=A+B+C+D+E+F+G+H) OROMAPAS	0 0	0 0	0 0	0 0	0 0	0 0 0 0 0 0 0 0 0 0
III. Total de Egresos (III = I + II)	11,236,976	1,650,000	12,886,976	11,737,685	11,737,685	1,149,291


ING. ISAMEL DIAZ ROMERO
DIRECTOR GENERAL


C.P. NORA LETICIA CATAÑO MARTINEZ
CAPTURISTA DE DATOS



L.A. DULCE CAROLINA CUEVAS FONSECA
AUXILIAR DEL CONTADOR

ORGANISMO OPERADOR MUNICIPAL DE AGUA POTABLE Y ALCANTARILLADO DE ACAPONETA, NAYARIT (a)
Estado Analítico del Ejercicio del Presupuesto de Egresos Detallado - LDF
Clasificación Funcional (Finalidad y Función)
Del 1 de Enero al 31 de Diciembre de 2021 (b)
(PESOS)

Concepto (c)	Egresos					Subejercicio (e)
	Aprobado (d)	Ampliaciones/ (Reducciones)	Modificado	Devengado	Pagado	
I. Gasto No Etiquetado (I=A+B+C+D)	11,236,976	1,650,000	12,886,976	11,737,685	11,737,685	1,149,291
A. Gobierno (A=a1+a2+a3+a4+a5+a6+a7+a8)	0	0	0	0	0	0
a1) Legislación	0	0	0	0	0	0
a2) Justicia	0	0	0	0	0	0
a3) Coordinación de la Política de Gobierno	0	0	0	0	0	0
a4) Relaciones Exteriores	0	0	0	0	0	0
a5) Asuntos Financieros y Hacendarios	0	0	0	0	0	0
a6) Seguridad Nacional	0	0	0	0	0	0
a7) Asuntos de Orden Público y de Seguridad Interior	0	0	0	0	0	0
a8) Otros Servicios Generales	0	0	0	0	0	0
B. Desarrollo Social (B=b1+b2+b3+b4+b5+b6+b7)	11,236,976	1,650,000	12,886,976	11,737,685	11,737,685	1,149,291
b1) Protección Ambiental	0	0	0	0	0	0
b2) Vivienda y Servicios a la Comunidad	11,236,976	1,650,000	12,886,976	11,737,685	11,737,685	1,149,291
b3) Salud	0	0	0	0	0	0
b4) Recreación, Cultura y Otras Manifestaciones Sociales	0	0	0	0	0	0
b5) Educación	0	0	0	0	0	0
b6) Protección Social	0	0	0	0	0	0
b7) Otros Asuntos Sociales	0	0	0	0	0	0
C. Desarrollo Económico (C=c1+c2+c3+c4+c5+c6+c7+c8+c9)	0	0	0	0	0	0
c1) Asuntos Económicos, Comerciales y Laborales en General	0	0	0	0	0	0
c2) Agropecuaria, Silvicultura, Pesca y Caza	0	0	0	0	0	0
c3) Combustibles y Energía	0	0	0	0	0	0
c4) Minería, Manufacturas y Construcción	0	0	0	0	0	0
c5) Transporte	0	0	0	0	0	0
c6) Comunicaciones	0	0	0	0	0	0
c7) Turismo	0	0	0	0	0	0
c8) Ciencia, Tecnología e Innovación	0	0	0	0	0	0
c9) Otras Industrias y Otros Asuntos Económicos	0	0	0	0	0	0
D. Otras No Clasificadas en Funciones Anteriores (D=d1+d2+d3+d4)	0	0	0	0	0	0
d1) Transacciones de la Deuda Publica / Costo Financiero de la Deuda	0	0	0	0	0	0
d2) Transferencias, Participaciones y Aportaciones Entre Diferentes Niveles y Ordenes de Gobierno	0	0	0	0	0	0
d3) Saneamiento del Sistema Financiero	0	0	0	0	0	0
d4) Adeudos de Ejercicios Fiscales Anteriores	0	0	0	0	0	0
II. Gasto Etiquetado (II=A+B+C+D)	0	0	0	0	0	0
A. Gobierno (A=a1+a2+a3+a4+a5+a6+a7+a8)	0	0	0	0	0	0
a1) Legislación	0	0	0	0	0	0
a2) Justicia	0	0	0	0	0	0
a3) Coordinación de la Política de Gobierno	0	0	0	0	0	0
a4) Relaciones Exteriores	0	0	0	0	0	0
a5) Asuntos Financieros y Hacendarios	0	0	0	0	0	0
a6) Seguridad Nacional	0	0	0	0	0	0
a7) Asuntos de Orden Público y de Seguridad Interior	0	0	0	0	0	0
a8) Otros Servicios Generales	0	0	0	0	0	0
B. Desarrollo Social (B=b1+b2+b3+b4+b5+b6+b7)	0	0	0	0	0	0
b1) Protección Ambiental	0	0	0	0	0	0
b2) Vivienda y Servicios a la Comunidad	0	0	0	0	0	0
b3) Salud	0	0	0	0	0	0
b4) Recreación, Cultura y Otras Manifestaciones Sociales	0	0	0	0	0	0
b5) Educación	0	0	0	0	0	0
b6) Protección Social	0	0	0	0	0	0
b7) Otros Asuntos Sociales	0	0	0	0	0	0
C. Desarrollo Económico (C=c1+c2+c3+c4+c5+c6+c7+c8+c9)	0	0	0	0	0	0
c1) Asuntos Económicos, Comerciales y Laborales en General	0	0	0	0	0	0
c2) Agropecuaria, Silvicultura, Pesca y Caza	0	0	0	0	0	0
c3) Combustibles y Energía	0	0	0	0	0	0
c4) Minería, Manufacturas y Construcción	0	0	0	0	0	0
c5) Transporte	0	0	0	0	0	0
c6) Comunicaciones	0	0	0	0	0	0
c7) Turismo	0	0	0	0	0	0
c8) Ciencia, Tecnología e Innovación	0	0	0	0	0	0
c9) Otras Industrias y Otros Asuntos Económicos	0	0	0	0	0	0

ORGANISMO OPERADOR MUNICIPAL DE AGUA POTABLE Y ALCANTARILLADO DE ACAPONETA, NAYARIT (a)
 Estado Analítico del Ejercicio del Presupuesto de Egresos Detallado - LDF
 Clasificación Funcional (Finalidad y Función)
 Del 1 de Enero al 31 de Diciembre de 2021 (b)
 (PESOS)

Concepto (c)	Egresos					Subejercicio (e)
	Aprobado (d)	Ampliaciones/ (Reducciones)	Modificado	Devengado	Pagado	
D. Otras No Clasificadas en Funciones Anteriores (D=d1+d2+d3+d4)	0	0	0	0	0	0
d1) Transacciones de la Deuda Publica / Costo Financiero de la Deuda			0			0
d2) Transferencias, Participaciones y Aportaciones Entre Diferentes Niveles y Ordenes de Gobierno			0			0
d3) Saneamiento del Sistema Financiero			0			0
d4) Adeudos de Ejercicios Fiscales Anteriores			0			0
III. Total de Egresos (III = I + II)	11,236,976	1,650,000	12,886,976	11,737,685	11,737,685	1,149,291



ING. ISAMEL DIAZ ROMERO
DIRECTOR GENERAL



C.P. NORA LETICIA CATAÑO MARTINEZ
CAPTURISTA DE DATOS


Dulce Carolina Cuevas Fonseca
L.A. DULCE CAROLINA CUEVAS FONSECA
AUXILIAR DEL CONTADOR

Estado Analítico del Ejercicio del Presupuesto de Egresos Detallado - LDF
Clasificación de Servicios Personales por Categoría
Del 1 de Enero al 31 de Marzo de 2021

Concepto	Estatus	Aprobado	Ampliaciones / Reducciones	Modificado	Devengado	Pagado	Subejercicio
No Clasificado (No etiquetado)		6,813,857.12	-9,800.00	6,804,057.12	1,239,927.61	1,073,163.57	5,564,129.51
I. Gasto No Etiquetado (I=A+B+C+D+E+F)		0.00	0.00	0.00	0.00	0.00	0.00
A. Personal Administrativo y de Servicio Público	R	0.00	0.00	0.00	0.00	0.00	0.00
B. Magisterio	R	0.00	0.00	0.00	0.00	0.00	0.00
C. Servicios de Salud (C=c1+c2)	A	0.00	0.00	0.00	0.00	0.00	0.00
c1) Personal Administrativo	R	0.00	0.00	0.00	0.00	0.00	0.00
c2) Personal Médico, Paramédico y afín	R	0.00	0.00	0.00	0.00	0.00	0.00
D. Seguridad Pública	R	0.00	0.00	0.00	0.00	0.00	0.00
E. Gastos asociados a la implementación de nuevas l...	A	0.00	0.00	0.00	0.00	0.00	0.00
e1) Nombre del Programa o Ley 1	I	0.00	0.00	0.00	0.00	0.00	0.00
e2) Nombre del Programa o Ley 2	I	0.00	0.00	0.00	0.00	0.00	0.00
F. Sentencias laborales definitivas	R	0.00	0.00	0.00	0.00	0.00	0.00
No Clasificado (Etiquetado)		0.00	0.00	0.00	0.00	0.00	0.00
II. Gasto Etiquetado (II=A+B+C+D+E+F)		0.00	0.00	0.00	0.00	0.00	0.00
A. Personal Administrativo y de Servicio Público	R	0.00	0.00	0.00	0.00	0.00	0.00
B. Magisterio	R	0.00	0.00	0.00	0.00	0.00	0.00
C. Servicios de Salud (C=c1+c2)	A	0.00	0.00	0.00	0.00	0.00	0.00
c1) Personal Administrativo	R	0.00	0.00	0.00	0.00	0.00	0.00
c2) Personal Médico, Paramédico y afín	R	0.00	0.00	0.00	0.00	0.00	0.00
D. Seguridad Pública	R	0.00	0.00	0.00	0.00	0.00	0.00
E. Gastos asociados a la implementación de nuevas l...	A	0.00	0.00	0.00	0.00	0.00	0.00
e1) Nombre del Programa o Ley 1	I	0.00	0.00	0.00	0.00	0.00	0.00
e2) Nombre del Programa o Ley 2	I	0.00	0.00	0.00	0.00	0.00	0.00
F. Sentencias laborales definitivas	R	0.00	0.00	0.00	0.00	0.00	0.00


ING. ISMAEL DIAZ ROMERO
DIRECTOR GENERAL


C.P. NORA LETICIA CATAÑO MARTINEZ
CAPTURISTA DE DATOS


LA. DULCE CAROLINA CUEVAS FONSECA
AUXILIAR DEL CONTADOR

Estado Analítico del Ejercicio del Presupuesto de Egresos Detallado - LDF
Clasificación de Servicios Personales por Categoría
Del 1 de Abril al 30 de Junio de 2021

Concepto	Estatus	Aprobado	Ampliaciones / Reducciones	Modificado	Devengado	Pagado	Subejercicio
No Clasificado (No etiquetado)		0.00	-118,800.00	-118,800.00	1,326,827.47	1,122,547.44	-1,445,627.47
I. Gasto No Etiquetado (I=A+B+C+D+E+F)		0.00	0.00	0.00	0.00	0.00	0.00
A. Personal Administrativo y de Servicio Público	R	0.00	0.00	0.00	0.00	0.00	0.00
B. Magisterio	R	0.00	0.00	0.00	0.00	0.00	0.00
C. Servicios de Salud (C=c1+c2)	A	0.00	0.00	0.00	0.00	0.00	0.00
c1) Personal Administrativo	R	0.00	0.00	0.00	0.00	0.00	0.00
c2) Personal Médico, Paramédico y afín	R	0.00	0.00	0.00	0.00	0.00	0.00
D. Seguridad Pública	R	0.00	0.00	0.00	0.00	0.00	0.00
E. Gastos asociados a la implementación de nuevas I...	A	0.00	0.00	0.00	0.00	0.00	0.00
e1) Nombre del Programa o Ley 1	I	0.00	0.00	0.00	0.00	0.00	0.00
e2) Nombre del Programa o Ley 2	I	0.00	0.00	0.00	0.00	0.00	0.00
F. Sentencias laborales definitivas	R	0.00	0.00	0.00	0.00	0.00	0.00
No Clasificado (Etiquetado)		0.00	0.00	0.00	0.00	0.00	0.00
II. Gasto Etiquetado (II=A+B+C+D+E+F)		0.00	0.00	0.00	0.00	0.00	0.00
A. Personal Administrativo y de Servicio Público	R	0.00	0.00	0.00	0.00	0.00	0.00
B. Magisterio	R	0.00	0.00	0.00	0.00	0.00	0.00
C. Servicios de Salud (C=c1+c2)	A	0.00	0.00	0.00	0.00	0.00	0.00
c1) Personal Administrativo	R	0.00	0.00	0.00	0.00	0.00	0.00
c2) Personal Médico, Paramédico y afín	R	0.00	0.00	0.00	0.00	0.00	0.00
D. Seguridad Pública	R	0.00	0.00	0.00	0.00	0.00	0.00
E. Gastos asociados a la implementación de nuevas I...	A	0.00	0.00	0.00	0.00	0.00	0.00
e1) Nombre del Programa o Ley 1	I	0.00	0.00	0.00	0.00	0.00	0.00
e2) Nombre del Programa o Ley 2	I	0.00	0.00	0.00	0.00	0.00	0.00
F. Sentencias laborales definitivas	R	0.00	0.00	0.00	0.00	0.00	0.00



ING. ISMAEL DIAZ ROMERO
DIRECTOR GENERAL



C.P. NORA LETICIA CATAÑO MARTINEZ
CAPTURISTA DE DATOS

Dulce Carolina Cuevas Fonseca
LAE. DULCE CAROLINA CUEVAS FONSECA
AUXILIAR DEL CONTADOR

Estado Analítico del Ejercicio del Presupuesto de Egresos Detallado - LDF
Clasificación de Servicios Personales por Categoría
Del 1 de Julio al 30 de Septiembre de 2021

Concepto	Estatus	Aprobado	Ampliaciones / Reducciones	Modificado	Devengado	Pagado	Subejercicio
No Clasificado (No etiquetado)		0.00	-711,810.00	711,810.00	1,234,359.15	1,225,474.48	-1,946,169.15
I. Gasto No Etiquetado (I=A+B+C+D+E+F)		0.00	0.00	0.00	0.00	0.00	0.00
A. Personal Administrativo y de Servicio Público	R	0.00	0.00	0.00	0.00	0.00	0.00
B. Magisterio	R	0.00	0.00	0.00	0.00	0.00	0.00
C. Servicios de Salud (C=c1+c2)	A	0.00	0.00	0.00	0.00	0.00	0.00
c1) Personal Administrativo	R	0.00	0.00	0.00	0.00	0.00	0.00
c2) Personal Médico, Paramédico y afín	R	0.00	0.00	0.00	0.00	0.00	0.00
D. Seguridad Pública	R	0.00	0.00	0.00	0.00	0.00	0.00
E. Gastos asociados a la implementación de nuevas l...	A	0.00	0.00	0.00	0.00	0.00	0.00
e1) Nombre del Programa o Ley 1	I	0.00	0.00	0.00	0.00	0.00	0.00
e2) Nombre del Programa o Ley 2	I	0.00	0.00	0.00	0.00	0.00	0.00
F. Sentencias laborales definitivas	R	0.00	0.00	0.00	0.00	0.00	0.00
No Clasificado (Etiquetado)		0.00	0.00	0.00	0.00	0.00	0.00
II. Gasto Etiquetado (II=A+B+C+D+E+F)		0.00	0.00	0.00	0.00	0.00	0.00
II. Gasto Etiquetado (II=A+B+C+D+E+F)		0.00	0.00	0.00	0.00	0.00	0.00
A. Personal Administrativo y de Servicio Público	R	0.00	0.00	0.00	0.00	0.00	0.00
B. Magisterio	R	0.00	0.00	0.00	0.00	0.00	0.00
C. Servicios de Salud (C=c1+c2)	A	0.00	0.00	0.00	0.00	0.00	0.00
c1) Personal Administrativo	R	0.00	0.00	0.00	0.00	0.00	0.00
c2) Personal Médico, Paramédico y afín	R	0.00	0.00	0.00	0.00	0.00	0.00
D. Seguridad Pública	R	0.00	0.00	0.00	0.00	0.00	0.00
E. Gastos asociados a la implementación de nuevas l...	A	0.00	0.00	0.00	0.00	0.00	0.00
e1) Nombre del Programa o Ley 1	I	0.00	0.00	0.00	0.00	0.00	0.00
e2) Nombre del Programa o Ley 2	I	0.00	0.00	0.00	0.00	0.00	0.00
F. Sentencias laborales definitivas	R	0.00	0.00	0.00	0.00	0.00	0.00



ING. ISMAEL DIAZ ROMERO
DIRECTOR GENERAL



C.P. NORA LETICIA CATAÑO MARTINEZ
CAPTURISTA DE DATOS

Dulce Carolina Cuevas Fonseca
LA. DULCE CAROLINA CUEVAS FONSECA
AUXILIAR DEL CONTADOR

**ORGANISMO OPERADOR MUNICIPAL DE AGUA POTABLE, ALCANTARILLADO Y
SANEAMIENTO DE ACAPONETA, NAYARIT**

**Estado Analítico del Ejercicio del Presupuesto de Egresos Detallado - LDF
Clasificación de Servicios Personales por Categoría**

Del 1 de Octubre al 31 de Diciembre de 2021

Concepto	Estatus	Aprobado	Ampliaciones / Reducciones	Modificado	Devengado	Pagado	Subejercicio
No Clasificado (No etiquetado)		0.00	798,000.00	798,000.00	2,183,879.39	2,574,848.13	-1,385,879.39
I. Gasto No Etiquetado (I=A+B+C+D+E+F)		0.00	0.00	0.00	0.00	0.00	0.00
A. Personal Administrativo y de Servicio Público	R	0.00	0.00	0.00	0.00	0.00	0.00
B. Magisterio	R	0.00	0.00	0.00	0.00	0.00	0.00
C. Servicios de Salud (C=c1+c2)	A	0.00	0.00	0.00	0.00	0.00	0.00
c1) Personal Administrativo	R	0.00	0.00	0.00	0.00	0.00	0.00
c2) Personal Médico, Paramédico y afin	R	0.00	0.00	0.00	0.00	0.00	0.00
D. Seguridad Pública	R	0.00	0.00	0.00	0.00	0.00	0.00
E. Gastos asociados a la implementación de nuevas l...	A	0.00	0.00	0.00	0.00	0.00	0.00
e1) Nombre del Programa o Ley 1	I	0.00	0.00	0.00	0.00	0.00	0.00
e2) Nombre del Programa o Ley 2	I	0.00	0.00	0.00	0.00	0.00	0.00
F. Sentencias laborales definitivas	R	0.00	0.00	0.00	0.00	0.00	0.00
No Clasificado (Etiquetado)		0.00	0.00	0.00	0.00	0.00	0.00
II. Gasto Etiquetado (II=A+B+C+D+E+F)		0.00	0.00	0.00	0.00	0.00	0.00
A. Personal Administrativo y de Servicio Público	R	0.00	0.00	0.00	0.00	0.00	0.00
B. Magisterio	R	0.00	0.00	0.00	0.00	0.00	0.00
C. Servicios de Salud (C=c1+c2)	A	0.00	0.00	0.00	0.00	0.00	0.00
c1) Personal Administrativo	R	0.00	0.00	0.00	0.00	0.00	0.00
c2) Personal Médico, Paramédico y afin	R	0.00	0.00	0.00	0.00	0.00	0.00
D. Seguridad Pública	R	0.00	0.00	0.00	0.00	0.00	0.00
E. Gastos asociados a la implementación de nuevas l...	A	0.00	0.00	0.00	0.00	0.00	0.00
e1) Nombre del Programa o Ley 1	I	0.00	0.00	0.00	0.00	0.00	0.00
e2) Nombre del Programa o Ley 2	I	0.00	0.00	0.00	0.00	0.00	0.00
F. Sentencias laborales definitivas	R	0.00	0.00	0.00	0.00	0.00	0.00



**ING. ISMAEL DIAZ ROMERO
DIRECTOR GENERAL**



**C.P. NORA LETICIA CATAÑO MARTINEZ
CAPTURISTA DE DATOS**

Dulce Carolina Cuevas Fonseca
**LAE. DULCE CAROLINA CUEVAS FONSECA
AUXILIAR DEL CONTADOR**