



HONORABLE XLI AYUNTAMIENTO

ORGANISMO OPERADOR MUNICIPAL DE AGUA POTABLE, ALCANTARILLADO
Y SANEAMIENTO DE ACAPONETA, NAYARIT.



ORGANISMO OPERADOR MUNICIPAL DE AGUA POTABLE, ALCANTARILLADO Y SANEAMIENTO DE ACAPONETA, NAYARTI.



HONORABLE XLI AYUNTAMIENTO

ORGANISMO OPERADOR MUNICIPAL DE AGUA POTABLE, ALCANTARILLADO
Y SANEAMIENTO DE ACAPONETA, NAYARIT.



CUENTA PÚBLICA 2020



HONORABLE XLI AYUNTAMIENTO

ORGANISMO OPERADOR MUNICIPAL DE AGUA POTABLE, ALCANTARILLADO
Y SANEAMIENTO DE ACAPONETA, NAYARIT.



ESTADO DE SITUACION FINANCIERA

**ORGANISMO OPERADOR MUNICIPAL DE AGUA POTABLE Y ALCANTARILLADO DE ACAPONETA,
NAYARIT**



**Estado de Situación Financiera
Al 31/dic/2020**

Fecha y hora de Impresión
12/abr/2021
10:28 a.m.

Usr: Supervisor
Rep: rptEstadoSituacionFinanciera

	2020	2019*	2020	2019*
ACTIVO				
ACTIVO CIRCULANTE				
EFFECTIVO Y EQUIVALENTES	\$8,881,678.14	\$8,399,731.02	\$5,476,709.88	\$4,758,125.07
DERECHOS A RECIBIR EFECTIVO O EQUIVALENTES	\$304,050.47	\$419,859.37	\$3,899,369.26	\$2,710,927.21
DERECHOS A RECIBIR BIENES O SERVICIOS	\$6,570,813.33	\$7,942,657.31	\$0.00	\$0.00
INVENTARIOS	\$5,500.00	\$5,500.00	\$0.00	\$0.00
ALMACENES	\$0.00	\$0.00	\$444,487.94	\$485,548.17
ESTIMACIÓN POR PÉRDIDA O DETERIORO DE ACTIVO	\$0.00	\$0.00	\$0.00	\$0.00
OTROS ACTIVOS CIRCULANTES	\$1,314.34	\$1,314.34	\$0.00	\$0.00
Total de Activos Circulantes	\$8,881,678.14	\$8,399,731.02	\$5,476,709.88	\$4,758,125.07
ACTIVO NO CIRCULANTE				
INVERSIONES FINANCIERAS A LARGO PLAZO	\$0.00	\$0.00	\$0.00	\$0.00
DERECHOS A RECIBIR EFECTIVO O EQUIVALENTES A L	\$0.00	\$0.00	\$0.00	\$0.00
BIENES INMUEBLES, INFRAESTRUCTURA Y CONSTRU	\$0.00	\$0.00	\$0.00	\$0.00
BIENES MUEBLES	\$643,888.79	\$643,888.79	\$0.00	\$0.00
ACTIVOS INTANGIBLES	\$0.00	\$0.00	\$0.00	\$0.00
DEPRECIACIÓN, DETERIORO Y AMORTIZACIÓN ACUMU	\$0.00	\$0.00	\$0.00	\$0.00
ACTIVOS DIFERIDOS	\$0.00	\$0.00	\$0.00	\$0.00
ESTIMACIÓN POR PÉRDIDA O DETERIORO DE ACTIVO	\$0.00	\$0.00	\$0.00	\$0.00
OTROS ACTIVOS NO CIRCULANTES	\$0.00	\$0.00	\$0.00	\$0.00
Total de Activos No Circulantes	\$643,888.79	\$643,888.79	\$0.00	\$0.00
Total del Activo	\$9,525,566.93	\$9,043,619.81	\$5,476,709.88	\$4,758,125.07
PASIVO				
PASIVO CIRCULANTE				
CUENTAS POR PAGAR A CORTO PLAZO	\$0.00	\$0.00	\$0.00	\$0.00
DOCUMENTOS POR PAGAR A CORTO PLAZO	\$0.00	\$0.00	\$0.00	\$0.00
PORCIÓN A CORTO PLAZO DE LA DEUDA PÚBLICA A L	\$0.00	\$0.00	\$0.00	\$0.00
TÍTULOS Y VALORES A CORTO PLAZO	\$0.00	\$0.00	\$0.00	\$0.00
PASIVOS DIFERIDOS A CORTO PLAZO	\$0.00	\$0.00	\$0.00	\$0.00
FONDOS Y BIENES DE TERCEROS EN GARANTÍA Y/O F	\$0.00	\$0.00	\$0.00	\$0.00
PROVISIONES A CORTO PLAZO	\$0.00	\$0.00	\$0.00	\$0.00
OTROS PASIVOS A CORTO PLAZO	\$0.00	\$0.00	\$0.00	\$0.00
Total de Pasivos Circulantes	\$0.00	\$0.00	\$0.00	\$0.00
PASIVO NO CIRCULANTE				
CUENTAS POR PAGAR A LARGO PLAZO	\$0.00	\$0.00	\$0.00	\$0.00
DOCUMENTOS POR PAGAR A LARGO PLAZO	\$0.00	\$0.00	\$0.00	\$0.00
DEUDA PÚBLICA A LARGO PLAZO	\$0.00	\$0.00	\$0.00	\$0.00
PASIVOS DIFERIDOS A LARGO PLAZO	\$0.00	\$0.00	\$0.00	\$0.00
FONDOS Y BIENES DE TERCEROS EN GARANTÍA Y/O F	\$0.00	\$0.00	\$0.00	\$0.00
PROVISIONES A LARGO PLAZO	\$0.00	\$0.00	\$0.00	\$0.00
Total de Pasivos No Circulantes	\$0.00	\$0.00	\$0.00	\$0.00
Total del Pasivo	\$0.00	\$0.00	\$0.00	\$0.00
HACIENDA PÚBLICA/PATRIMONIO				
HACIENDA PÚBLICA/PATRIMONIO CONTRIBUIDO				
APORTACIONES	\$0.00	\$0.00	\$0.00	\$0.00
DONACIONES DE CAPITAL	\$0.00	\$0.00	\$0.00	\$0.00
ACTUALIZACIÓN DE LA HACIENDA PÚBLICA/PATRIMON	\$0.00	\$0.00	\$0.00	\$0.00
HACIENDA PÚBLICA/PATRIMONIO GENERADO				
RESULTADOS DEL EJERCICIO (AHORRO/ DESAHORRO)	\$4,048,468.91	\$4,675,822.17	\$4,675,822.17	\$4,675,822.17
RESULTADOS DE EJERCICIOS ANTERIORES	-\$627,353.26	-\$390,327.43	\$0.00	\$0.00
REVALUOS	\$0.00	\$0.00	\$0.00	\$0.00
RESERVAS	\$0.00	\$0.00	\$0.00	\$0.00
RECTIFICACIONES DE RESULTADOS DE EJERCICIOS A	\$0.00	\$0.00	\$0.00	\$0.00
EXCESO O INSUFICIENCIA EN LA ACTUALIZACIÓN DE LA				
RESULTADO POR POSICIÓN MONETARIA	\$0.00	\$0.00	\$0.00	\$0.00
RESULTADO POR TENENCIA DE ACTIVOS NO MONETARI	\$0.00	\$0.00	\$0.00	\$0.00
Total Hacienda Pública/Patrimonio	\$4,048,468.91	\$4,285,494.74	\$4,048,468.91	\$4,285,494.74
Total del Pasivo y Hacienda Pública/Patrimonio	\$9,525,178.79	\$9,043,619.81	\$9,525,178.79	\$9,043,619.81



ORGANISMO OPERADOR MUNICIPAL DE AGUA POTABLE Y ALCANTARILLADO DE ACAPONETA,
NAYARIT

Estado de Situación Financiera
Al 31/dic/2020

Fecha y hora de Impresión 12/abr/2021 10:28 a.m.

Usu: Supervisor
Rep: rptEstadoSituacionFinanciera

	2020	2019*
CUENTAS DE ORDEN PRESUPUESTARIA:		
LEY DE INGRESOS		
LEY DE INGRESOS ESTIMADA	\$10,386,515.00	\$10,031,000.00
LEY DE INGRESOS POR EJECUTAR	-\$1,965,310.67	-\$1,825,827.72
MODIFICACIONES A LA LEY DE INGRESOS ESTIMADA	\$0.00	\$0.00
LEY DE INGRESOS DEVENGADA	\$12,351,825.67	\$11,859,827.72
LEY DE INGRESOS RECAUDADA	\$12,351,825.67	\$11,859,827.72
PRESUPUESTO DE EGRESOS		
PRESUPUESTO DE EGRESOS APROBADO	\$10,386,515.00	\$10,031,000.00
PRESUPUESTO DE EGRESOS POR EJERCER	\$684,784.66	\$393,517.14
MODIFICACIONES AL PRESUPUESTO DE EGRESOS API	\$2,500,000.00	\$2,511,600.00
PRESUPUESTO DE EGRESOS COMPROMETIDO	\$12,201,730.34	\$12,159,083.86
PRESUPUESTO DE EGRESOS DEVENGADO	\$11,963,363.75	\$12,118,603.75
PRESUPUESTO DE EGRESOS EJERCIDO	\$11,963,363.75	\$12,118,603.75
PRESUPUESTO DE EGRESOS PAGADO	\$11,963,363.75	\$12,118,603.75

"Bajo protesta de decir verdad declaramos que los Estados Financieros y sus notas, son razonablemente correctos y son responsabilidad del emisor".



MTRO. CESAR GUADALUPE CEDANO SANCHEZ
DIRECTOR-GENERAL



C. NORA LETICIA CATANO MARTINEZ
CAPTURISTA DE DATOS



HONORABLE XLI AYUNTAMIENTO

ORGANISMO OPERADOR MUNICIPAL DE AGUA POTABLE, ALCANTARILLADO
Y SANEAMIENTO DE ACAPONETA, NAYARIT.



ESTADO DE VARIACION EN LA HACIENDA PUBLICA



**ORGANISMO OPERADOR MUNICIPAL DE AGUA POTABLE Y ALCANTARILLADO DE ACAPONETA,
NAYARIT**

Estado de Variación en la Hacienda Pública
Del 01/ene/2020 Al 31/dic/2020

Fecha y hora de Impresión
12/abr/2021
10:30 a.m.

Usu: Supervisor
Rep: rptEstadoVariacionHacienda

Concepto	Hacienda Pública/ Patrimonio Contribuido	Hacienda Pública/ Patrimonio Generado De Ejercicios Anteriores	Hacienda Pública/ Patrimonio Generado Del Ejercicio	Exceso o Insuficiencia en la Actualización de la Hacienda Pública / Patrimonio	Total
HACIENDA PÚBLICA/PATRIMONIO CONTRIBUIDO NETO DE 2019	\$0.00	\$0.00	\$0.00	\$0.00	\$0.00
APORTACIONES	\$0.00	\$0.00	\$0.00	\$0.00	\$0.00
DONACIONES DE CAPITAL	\$0.00	\$0.00	\$0.00	\$0.00	\$0.00
ACTUALIZACIÓN DE LA HACIENDA PÚBLICA/PATRIMONIO	\$0.00	\$0.00	\$0.00	\$0.00	\$0.00
HACIENDA PÚBLICA /PATRIMONIO GENERADO NETO DE 2019	\$0.00	\$4,675,822.17	-\$390,327.43	\$0.00	\$4,285,494.74
RESULTADOS DEL EJERCICIO (AHORRO/ DESAHORRO)	\$0.00	\$0.00	-\$390,327.43	\$0.00	-\$390,327.43
RESULTADOS DE EJERCICIOS ANTERIORES	\$0.00	\$4,675,822.17	\$0.00	\$0.00	\$4,675,822.17
REVALÚOS	\$0.00	\$0.00	\$0.00	\$0.00	\$0.00
RESERVAS	\$0.00	\$0.00	\$0.00	\$0.00	\$0.00
RECTIFICACIONES DE RESULTADOS DE EJERCICIOS ANTERIORES	\$0.00	\$0.00	\$0.00	\$0.00	\$0.00
EXCESO O INSUFICIENCIA EN LA ACTUALIZACIÓN DE LA HACIENDA PÚBLICA/ PATRIMONIO NETO DE 2019	\$0.00	\$0.00	\$0.00	\$0.00	\$0.00
RESULTADO POR POSICIÓN MONETARIA	\$0.00	\$0.00	\$0.00	\$0.00	\$0.00
RESULTADO POR TENENCIA DE ACTIVOS NO MONETARIOS	\$0.00	\$0.00	\$0.00	\$0.00	\$0.00
HACIENDA PÚBLICA / PATRIMONIO NETO FINAL DE 2019	\$0.00	\$4,675,822.17	-\$390,327.43	\$0.00	\$4,285,494.74
CAMBIOS EN LA HACIENDA PÚBLICA/PATRIMONIO CONTRIBUIDO NETO DE 2020	\$0.00	\$0.00	\$0.00	\$0.00	\$0.00
APORTACIONES	\$0.00	\$0.00	\$0.00	\$0.00	\$0.00
DONACIONES DE CAPITAL	\$0.00	\$0.00	\$0.00	\$0.00	\$0.00
ACTUALIZACIÓN DE LA HACIENDA PÚBLICA/PATRIMONIO	\$0.00	\$0.00	\$0.00	\$0.00	\$0.00
VARIACIONES DE LA HACIENDA PÚBLICA / PATRIMONIO GENERADO NETO DE 2020	\$0.00	\$0.00	\$153,301.60	\$0.00	\$153,301.60
RESULTADOS DEL EJERCICIO (AHORRO/ DESAHORRO)	\$0.00	\$0.00	-\$237,025.83	\$0.00	-\$237,025.83
RESULTADOS DE EJERCICIOS ANTERIORES	\$0.00	\$0.00	\$390,327.43	\$0.00	\$390,327.43
REVALÚOS	\$0.00	\$0.00	\$0.00	\$0.00	\$0.00
RESERVAS	\$0.00	\$0.00	\$0.00	\$0.00	\$0.00
RECTIFICACIONES DE RESULTADOS DE EJERCICIOS ANTERIORES	\$0.00	\$0.00	\$0.00	\$0.00	\$0.00
CAMBIOS EN EL EXCESO O INSUFICIENCIA EN LA ACTUALIZACIÓN DE LA HACIENDA PÚBLICA/ PATRIMONIO NETO DE 2020	\$0.00	\$0.00	\$0.00	\$0.00	\$0.00
RESULTADO POR POSICIÓN MONETARIA	\$0.00	\$0.00	\$0.00	\$0.00	\$0.00
RESULTADO POR TENENCIA DE ACTIVOS NO MONETARIOS	\$0.00	\$0.00	\$0.00	\$0.00	\$0.00
HACIENDA PÚBLICA / PATRIMONIO NETO FINAL DE 2020	\$0.00	\$4,675,822.17	-\$237,025.83	\$0.00	\$4,438,796.34



**ORGANISMO OPERADOR MUNICIPAL DE AGUA POTABLE Y ALCANTARILLADO DE ACAPONETA,
NAYARIT**

Estado de Variación en la Hacienda Pública

Del 01/ene/2020 Al 31/dic/2020

Usu: Supervisor
Rep: rptEstadoVariacionHacienda

Fecha y hora de Impresión
12/abr/2021
10:30 a.m.

Concepto	Hacienda Pública/ Patrimonio Contribuido	Hacienda Pública/ Patrimonio Generado De Ejercicios Anteriores	Hacienda Pública/ Patrimonio Generado Del Ejercicio	Exceso o Insuficiencia en la Actualización de la Hacienda Pública / Patrimonio	Total
----------	--	---	--	--	-------

"Bajo protesta de decir verdad declaramos que los Estados Financieros y sus notas, son razonablemente correctos y son responsabilidad del emisor".

MTRO. CESAR GUADALUPE CEDANO SANCHEZ
DIRECTOR GENERAL

C. NORALETICIA CATANO MARTINEZ
CAPTURISTA DE DATOS



HONORABLE XLI AYUNTAMIENTO

ORGANISMO OPERADOR MUNICIPAL DE AGUA POTABLE, ALCANTARILLADO
Y SANEAMIENTO DE ACAPONETA, NAYARIT.



ESTADO DE CAMBIO EN LA SITUACION FINANCIERA



ORGANISMO OPERADOR MUNICIPAL DE AGUA POTABLE Y NAYARIT

Estado de Cambios en la Situación Financiera

Del 01/ene/2020 Al 31/dic/2020

Usu: Supervisor

Rep: rptEstadoCambiosSituacionFinanciera

Fecha y hora de Impresión | 12/abr/2021
10:30 a.m.

	<u>Origen*</u>	<u>Aplicación*</u>
ACTIVO		\$451,947.12
<u>ACTIVO CIRCULANTE</u>		
EFFECTIVO Y EQUIVALENTES	\$145,908.90	\$421,947.12
DERECHOS A RECIBIR EFECTIVO O EQUIVALENTES		\$627,656.02
DERECHOS A RECIBIR BIENES O SERVICIOS		
INVENTARIOS		
ALMACENES		
ESTIMACIÓN POR PÉRDIDA O DETERIORO DE ACTIVOS CIRCULANTES		
OTROS ACTIVOS CIRCULANTES		
<u>ACTIVO NO CIRCULANTE</u>		
INVERSIONES FINANCIERAS A LARGO PLAZO		
DERECHOS A RECIBIR EFECTIVO O EQUIVALENTES A LARGO PLAZO		
BIENES INMUEBLES, INFRAESTRUCTURA Y CONSTRUCCIONES EN PROCESO		
BIENES MUEBLES		
ACTIVOS INTANGIBLES		
DEPRECIACIÓN, DETERIORO Y AMORTIZACIÓN ACUMULADA DE BIENES		
ACTIVOS DIFERIDOS		
ESTIMACIÓN POR PÉRDIDA O DETERIORO DE ACTIVOS NO CIRCULANTES		
OTROS ACTIVOS NO CIRCULANTES		
	\$718,584.81	
PASIVO		
<u>PASIVO CIRCULANTE</u>		
CUENTAS POR PAGAR A CORTO PLAZO	\$718,584.81	
DOCUMENTOS POR PAGAR A CORTO PLAZO	\$1,128,542.05	
PORCIÓN A CORTO PLAZO DE LA DEUDA PÚBLICA A LARGO PLAZO		
TÍTULOS Y VALORES A CORTO PLAZO		
PASIVOS DIFERIDOS A CORTO PLAZO		
FONDOS Y BIENES DE TERCEROS EN GARANTÍA Y/O ADMINISTRACIÓN A CORTO PLAZO		\$41,060.23
PROVISIONES A CORTO PLAZO		
OTROS PASIVOS A CORTO PLAZO		
<u>PASIVO NO CIRCULANTE</u>		\$368,997.01
CUENTAS POR PAGAR A LARGO PLAZO		
DOCUMENTOS POR PAGAR A LARGO PLAZO		
DEUDA PÚBLICA A LARGO PLAZO		
PASIVOS DIFERIDOS A LARGO PLAZO		
FONDOS Y BIENES DE TERCEROS EN GARANTÍA Y/O ADMINISTRACIÓN A LARGO PLAZO		
PROVISIONES A LARGO PLAZO		
		\$237,025.83
HACIENDA PÚBLICA/ PATRIMONIO		
<u>HACIENDA PÚBLICA/PATRIMONIO CONTRIBUIDO</u>		
APORTACIONES		
DONACIONES DE CAPITAL		
ACTUALIZACIÓN DE LA HACIENDA PÚBLICA/PATRIMONIO		
<u>HACIENDA PÚBLICA /PATRIMONIO GENERADO</u>		
RESULTADOS DEL EJERCICIO (AHORRO/ DESAHORRO)		\$627,353.26
RESULTADOS DE EJERCICIOS ANTERIORES		\$237,025.83
REVALÚOS		
RESERVAS		
RECTIFICACIONES DE RESULTADOS DE EJERCICIOS ANTERIORES		
<u>EXCESO O INSUFICIENCIA EN LA ACTUALIZACIÓN DE LA HACIENDA PÚBLICA/ PATRIMONIO</u>		
RESULTADO POR POSICIÓN MONETARIA		
RESULTADO POR TENENCIA DE ACTIVOS NO MONETARIOS		



ORGANISMO OPERADOR MUNICIPAL DE AGUA POTABLE Y
NAYARIT

Estado de Cambios en la Situación Financiera

Del 01/ene/2020 Al 31/dic/2020

Usu: Supervisor

Rep: rptEstadoCambiosSituacionFinanciera

Fecha y hora de Impresión | 12/abr/2021
10:30 a.m.

Origen*

Aplicación**

"Bajo protesta de decir verdad declaramos que los Estados Financieros y sus notas, son razonablemente correctos y son responsabilidad del emisor".

MTRO. CESAR GUADALUPE CEDANO SANCHEZ
DIRECTOR GENERAL

C. NORA LETICIA CATANO MARTINEZ
CAPTURISTA DE DATOS



HONORABLE XLI AYUNTAMIENTO
ORGANISMO OPERADOR MUNICIPAL DE AGUA POTABLE, ALCANTARILLADO
Y SANEAMIENTO DE ACAPONETA, NAYARIT.



INFORME SOBRE PASIVOS CONTINGENTES



ORGANISMO OPERADOR MUNICIPAL DE AGUA POTABLE Y
NAYARIT

Informe de Pasivos Contingentes
al 31/dic/2020

Usu: Supervisor
Rep: rptPasivosContingentes

Fecha y hora de Impresión | 12/abr/2021
10:31 a.m.

"En Cumplimiento a lo dispuesto en los artículos 46, Fracción I, Inciso f), y 52 de la Ley General de Contabilidad Gubernamental y de conformidad con lo establecido en el Capítulo VII, Numeral, II, Inciso h) del Manual de Contabilidad Gubernamental emitido por el CONAC, el Ente Público informa lo siguiente:"

SIN INFORMACION QUE
REVELAR

"Bajo protesta de decir verdad declaramos que los Estados Financieros y sus notas, son razonablemente correctos y son responsabilidad del emisor".

MTRO. CESAR GUADALUPE CEDANO SANCHEZ

DIRECTOR GENERAL

C. NORA LETICIA CATANO MARTINEZ

CAPTURISTA DE DATOS



HONORABLE XLI AYUNTAMIENTO

ORGANISMO OPERADOR MUNICIPAL DE AGUA POTABLE, ALCANTARILLADO
Y SANEAMIENTO DE ACAPONETA, NAYARIT.



NOTAS A LOS ESTADOS FINANCIEROS

DEL 01 DE ENERO AL 31 DE DICIEMBRE DE 2020

Con el propósito de dar cumplimiento a los artículos 46 y 49 de la Ley General de Contabilidad Gubernamental, los entes públicos deberán acompañar notas a los estados financieros cuyos rubros así lo requieran teniendo presente los postulados de revelación suficiente e importancia relativa con la finalidad, que la información sea de mayor utilidad para los usuarios.

A continuación se presentan los tres tipos de notas que acompañan a los estados, a saber:

- a) Notas de desglose;
- b) Notas de memoria (cuentas de orden), y
- c) Notas de gestión administrativa.

a) NOTAS DE DESGLOSE

I) NOTAS AL ESTADO DE SITUACIÓN FINANCIERA

Activo

• **Efectivo y Equivalentes**

1. Se informará acerca de los fondos con afectación específica, el tipo y monto de los mismos; de las inversiones financieras se revelará su tipo y monto, su clasificación en corto y largo plazo separando aquéllas que su vencimiento sea menor a 3 meses.

A continuación se relacionan las cuentas que integran el rubro de efectivo y equivalentes:

Concepto	2019	2018
BANCOS/TESORERÍA	\$ 302,314.39	\$ 448,223.29
INVERSIONES TEMPORALES (HASTA 3 MESES)	\$.00	\$.00
FONDOS CON AFECTACIÓN ESPECÍFICA	\$.00	\$.00
Suma \$	302,314.39 \$	448,223.29

Bancos/Tesorería

Representa el monto de efectivo disponible propiedad de ENTE/INSTITUTO, en instituciones bancarias, su importe se integra por:

Banco	Importe
BBVA BANCOMER 0187791887	\$ 302,314.39

Sección de Planeación y Desarrollo Urbano y Obras Públicas

	\$.00
	\$.00
Suma \$	302,314.39

Inversiones Temporales

Representa el monto de efectivo invertido por ENTE/INSTITUTO, la cual se efectúa a plazos que van de inversión a la vista hasta 90 días, su importe se integra

Banco	Importe
	\$.00
	\$.00
	\$.00
	\$.00
	\$.00
Suma \$	-

Fondos con Afectación Específica

Representan el monto de los fondos con afectación específica que deben financiar determinados gastos o actividades.

Banco	Importe
	\$.00
	\$.00
Suma \$	-

Derechos a recibir Efectivo y Equivalentes y Bienes o Servicios a Recibir

- 2. Por tipo de contribución se informará el monto que se encuentre pendiente de cobro y por recuperar de hasta cinco ejercicios anteriores, asimismo se deberán considerar los montos sujetos a algún tipo de juicio con una antigüedad mayor a la señalada y la factibilidad de cobro.

Concepto	2019	2018
CUENTAS POR COBRAR A CORTO PLAZO	\$.00	\$.00
DEUDORES DIVERSOS POR COBRAR A CORTO PLAZO	\$ 13,104.26	\$ 10,195.26
OTROS DERECHOS A RECIBIR EFECTIVO O EQUIVALENTES A CORTO	\$.00	\$.00
Suma \$	13,104.26	10,195.26

Las Cuentas por Cobrar a Corto Plazo se integran por:

Concepto	2019	2019%
CUENTAS POR COBRAR #SIP(1122)	#¡VALOR!	#¡VALOR!
DEUDORES DIVERSOS #SIP(1123)	#¡VALOR!	#¡VALOR!
OTROS DERECHOS #SIP(1129)	#¡VALOR!	#¡VALOR!
	#¡DIV/0!	#¡DIV/0!
	#¡DIV/0!	#¡DIV/0!
Suma \$	-	#¡VALOR!

Deudores Diversos por Cobrar a Corto Plazo

Representa el monto de los derechos de cobro a favor del ente público por gastos por comprobar, principalmente relacionados con viáticos.

Otros Derechos a recibir Efectivo y Equivalentes a Corto Plazo

Representan los derechos de cobro originados en el desarrollo de las actividades del ente público, de los cuales se espera recibir una contraprestación representada en recursos, bienes o servicios; en un plazo menor o igual a doce meses, no incluidos en las cuentas anteriores,

3. Se elaborará, de manera agrupada, los derechos a recibir efectivo y equivalentes, y bienes o servicios a recibir, (excepto cuentas por cobrar de contribuciones o fideicomisos que se encuentran dentro de inversiones financieras, participaciones y aportaciones de capital) en una desagregación por su vencimiento en días a 90, 180, menor o igual a 365 y mayor a 365. Adicionalmente, se informará de las características cualitativas relevantes que le afecten a estas cuentas.

Bienes Disponibles para su Transformación o Consumo (inventarios)

4. Se clasificarán como bienes disponibles para su transformación aquéllos que se encuentren dentro de la cuenta Inventarios. Esta nota aplica para aquellos entes públicos que realicen algún proceso de transformación y/o elaboración de bienes. En la nota se informará del sistema de costo y método de valuación aplicados a los inventarios, así como la conveniencia de su aplicación dada la naturaleza de los mismos. Adicionalmente, se revelará el impacto en la información financiera por cambios en el método o sistema.

5. De la cuenta Almacén se informará acerca del método de valuación, así como la conveniencia de su aplicación. Adicionalmente, se revelará el impacto en la información financiera por cambios en el método.

Inversiones Financieras

6. De la cuenta Inversiones financieras, que considera los fideicomisos, se informará de éstos los recursos asignados por tipo y monto, y características significativas que tengan o

puedan tener alguna incidencia en las mismas.

7. Se informará de las inversiones financieras, los saldos de las participaciones y aportaciones de capital.
- Bienes Muebles, Inmuebles e Intangibles
8. Se informará de manera agrupada por cuenta, los rubros de Bienes Muebles e Inmuebles, el monto de la depreciación del ejercicio y la acumulada, el método de depreciación, tasas aplicadas y los criterios de aplicación de los mismos. Asimismo, se informará de las características significativas del estado en que se encuentren los activos.
9. Se informará de manera agrupada por cuenta, los rubros de activos intangibles y diferidos, su monto y naturaleza, amortización del ejercicio, amortización acumulada, tasa y método aplicados.

Bienes Inmuebles, Infraestructura y Construcciones en Proceso

Se integra de la siguiente manera:

Concepto	2019	2018
TERRENOS	\$.00	\$.00
OTROS BIENES INMUEBLES	\$.00	\$.00
Subtotal BIENES MUEBLES	\$ -	\$ -

Bienes Muebles, Intangibles y Depreciaciones

Se integra de la siguiente manera:

Concepto	2019	2018
MOBILIARIO Y EQUIPO DE ADMINISTRACIÓN	\$ 19,154.31	\$ 19,154.31
MOBILIARIO Y EQUIPO EDUCACIONAL Y RECREATIVO	\$.00	\$.00
VEHICULOS Y EQUIPO DE TRANSPORTE	\$ 22,000.00	\$ 22,000.00
MAQUINARIA, OTROS EQUIPOS Y HERRAMIENTAS	\$ 602,734.48	\$ 602,734.48
Subtotal BIENES MUEBLES	643888.79	643888.79
SOFTWARE	\$.00	\$.00
LICENCIAS	\$.00	\$.00
Subtotal ACTIVOS INTANGIBLES	0	0
DEPRECIACIÓN ACUMULADA DE BIENES MUEBLES	\$.00	\$.00
CIÓN, DETERIORO Y AMORTIZACIÓN ACUMULADA DE BIENES	0	0

Suma	643888.79	643888.79
------	-----------	-----------

Activo Diferido

Se integran de la siguiente manera:

Concepto	2019	2018
	\$.00	\$.00

- Estimaciones y Deterioros
- 10. Se informarán los criterios utilizados para la determinación de las estimaciones; por ejemplo: estimación de cuentas incobrables, estimación de inventarios, deterioro de activos biológicos y cualquier otra que aplique.

• Otros Activos

- 11. De las cuentas de otros activos se informará por tipo circulante o no circulante, los montos totales asociados y sus características cualitativas significativas que les impacten financieramente.

Pasivo

1. Se elaborará una relación de las cuentas y documentos por pagar en una desagregación por su vencimiento en días a 90, 180, menor o igual a 365 y mayor a 365. Asimismo, se informará sobre la factibilidad del pago de dichos pasivos.
2. Se informará de manera agrupada los recursos localizados en Fondos de Terceros en Administración y/o en Garantía a corto y largo plazo, así como la naturaleza de dichos recursos y sus características cualitativas significativas que les afecten o pudieran afectarles financieramente.
3. Se informará de las cuentas de los pasivos diferidos y otros, su tipo, monto y naturaleza, así como las características significativas que les impacten o pudieran impactarles financieramente.

Este género se compone de dos grupos, el Pasivo Circulante y el Pasivo No Circulante, en éstos inciden pasivos derivados de operaciones por servicios personales, cuentas por pagar por operaciones presupuestarias devengadas y contabilizadas al 30 de septiembre del ejercicio correspondiente; pasivos por obligaciones laborales, a continuación se presenta la integración del pasivo:

Concepto	2019	2018
PASIVO CIRCULANTE	\$ 5,476,709.88	\$ 4,758,125.07
PASIVO NO CIRCULANTE	\$.00	\$.00



Suma de Pasivo \$ 5,476,709.88 \$ 4,758,125.07

• Pasivo Circulante

Destacan entre las principales partidas del Pasivo Circulante las siguientes:

Concepto	Importe
SERVICIOS PERSONALES POR PAGAR A CORTO PLAZO	\$ 112,171.30
RETENCIONES Y CONTRIBUCIONES POR PAGAR A CORTO PLAZO	\$ 3,381,099.69
INGRESOS POR CLASIFICAR	\$.00
PROVEEDORES POR PAGAR A CORTO PLAZO	\$ 312,277.85
OTRAS CUENTAS POR PAGAR A CORTO PLAZO	\$ 33,820.42
Suma PASIVO CIRCULANTE	\$ 3,839,369.26

Servicios Personales por Pagar a Corto Plazo

El importe de esta cuenta esta constituido principalmente por: Aportaciones de Seguridad Social (patronal), mismas que se pagan en los meses de octubre y noviembre; Prima Vacacional, cuyo importe se paga en diciembre; Aguinaldo cuyo importe se pagará en el mes de noviembre.

Retenciones por Pagar a Corto Plazo

El importe de esta cuenta esta constituido principalmente por: Retenciones de ISR por Sueldos y Salarios, Honorarios y por Arrendamiento, mismo que se pagan en el mes de octubre; retenciones derivadas de aportaciones de seguridad social (Trabajadores) mismas que se liquidan en el mes de octubre.

Ingresos por Clasificar a Corto Plazo

Representa los recursos depositados de ENTE/INSTITUTO , pendientes de clasificar según los conceptos del Clasificador por Rubros de Ingresos.

Proveedores por Pagar a Corto Plazo

Representa los adeudos con proveedores derivados de operaciones de ENTE/INSTITUTO , con vencimiento menor o igual a doce meses.

• Pasivo No Circulante

Destacan entre las principales partidas del Pasivo No Circulante las siguientes:

Concepto	2019
PROVISIÓN PARA CONTINGENCIAS A LARGO PLAZO	\$.00
Suma de Pasivos a Largo Plazo \$	-

II) NOTAS AL ESTADO DE ACTIVIDADES

Ingresos de Gestión

1. De los rubros de impuestos, cuotas y aportaciones de seguridad social, contribuciones de mejoras, derechos, productos, aprovechamientos, y de ingresos por venta de bienes y prestación de servicios, los cuales están armonizados con los rubros del Clasificador por Rubros de Ingresos, se informarán los montos totales y cualquier característica significativa.

Participaciones, Aportaciones, Convenios, Incentivos Derivados de la Colaboración Fiscal, Fondos Distintos de Aportaciones, Transferencias, Asignaciones, Subsidios y Subvenciones, y Pensiones y Jubilaciones

2. De los rubros de participaciones, aportaciones, convenios, incentivos derivados de la colaboración fiscal, fondos distintos de aportaciones, transferencias, asignaciones, subsidios y subvenciones, y pensiones y jubilaciones, los cuales están armonizados con los rubros del Clasificador por Rubros de Ingresos, se informarán los montos totales y cualquier característica significativa.

Concepto	Importe
PARTICIPACIONES	#SFP(4211)
Subtotal Participaciones	0
APORTACIONES	#SFP(4212)
Subtotal Aportaciones	0
Subtotal Convenios	#SFP(4213-02-001)
Subtotal Convenios	#SFP(4213-02-002)
Subtotal Convenios	0
INCENTIVOS DERIVADOS DE LA COLABORACIÓN FISCAL	#SFP(4214)
Subtotal Incentivos Derivados de la Colaboración Fiscal	0
FONDOS DISTINTOS DE APORTACIONES	#SFP(4215)
Subtotal Fondos Distintos de Aportaciones	0
TRANSFERENCIAS Y ASIGNACIONES	#SFP(4221)
Subtotal Transferencias y Asignaciones	0
SUBSIDIOS Y SUBVENCIONES	#SFP(4223)
Subtotal Transferencias y Asignaciones	0



Sección de Planeación y Desarrollo Urbano
 Dirección de Planeación y Desarrollo Urbano
 Acapóneta, Nayarit, México

Otros In	PENSIONES Y JUBILACIONES	#SFP(4225)	0
Subtotal Pensiones y Jubilaciones			

3. De los rubros de Ingresos Financieros, Incremento por Variación de Inventarios, Disminución del Exceso de Estimaciones por Pérdida o Deterioro u Obsolescencia, Disminución del Exceso de Provisiones, y de Otros Ingresos y Beneficios Varios, se informarán los montos totales y cualquier característica significativa.

Gastos y Otras Pérdidas:

1. Explicar aquellas cuentas de gastos de funcionamiento, transferencias, subsidios y otras ayudas, participaciones y aportaciones, otros gastos y pérdidas extraordinarias, así como los ingresos y gastos extraordinarios, que en lo individual representen el 10% o más del total de los gastos.

Concepto	Importe
GASTOS DE FUNCIONAMIENTO	#SFP(5100,1)
TRANSFERENCIAS, ASIGNACIONES, SUBSIDIOS Y OTRAS AYUDAS	#SFP(5200,1)
PARTICIPACIONES Y APORTACIONES	#SFP(5300,1)
INTERESES, COMISIONES Y OTROS GASTOS DE LA DEUDA PÚBLICA	#SFP(5400,1)
OTROS GASTOS Y PÉRDIDAS EXTRAORDINARIAS	#SFP(5500,1)
Suma de GASTOS Y OTRAS PÉRDIDAS \$	-

A su vez se presentan aquellos rubros que en forma individual representan el 8.0% o más del total de los gastos:

Concepto	Importe	%
REMUNERACIONES AL PERSONAL DE CARÁCTER PERMANENTE	#SFP(5111,1)	#i VALOR!
SERVICIOS PROFESIONALES, CIENTÍFICOS Y TÉCNICOS Y OTROS SERVICIOS	#SFP(5133,1)	#i VALOR!
SEGURIDAD SOCIAL	#SFP(5114,1)	#i VALOR!

III) NOTAS AL ESTADO DE VARIACIÓN EN LA HACIENDA PÚBLICA

1. Se informará de manera agrupada, acerca de las modificaciones al patrimonio contribuido por tipo, naturaleza y monto.
2. Se informará de manera agrupada, acerca del monto y procedencia de los recursos que modifican al patrimonio generado.

En el periodo que se informa no hubo variaciones al Patrimonio Contribuido

En el periodo que se informa el patrimonio generado, procede de la recepción de las aportaciones ordinarias tanto por las entidades federativas y la Secretaría



de Hacienda y Crédito Público, así como por la recepción de aportaciones extraordinarias tanto de entidades federativas y municipios.

IV) NOTAS AL ESTADO DE FLUJOS DE EFECTIVO

Efectivo y equivalentes

1. El análisis de los saldos inicial y final que figuran en la última parte del Estado de Flujo de Efectivo en la cuenta de efectivo y equivalentes es como sigue:

Concepto	2019	2018
BANCOS/TESORERÍA	302314.39	#SFP(1112,-1)
BANCOS/DEPENDENCIAS Y OTROS	#SFP(1113,1)	#SFP(1113,-1)
INVERSIONES TEMPORALES (HASTA 3 ME)	0	#SFP(1114,-1)
FONDOS CON AFECTACIÓN ESPECÍFICA	0	#SFP(1115,-1)
DEPÓSITOS DE FONDOS DE TERCEROS	#SFP(1116,1)	#SFP(1116,-1)
Total de EFECTIVO Y EQUIVALENTES	\$ 302,314.39	\$ -

2. *Detallar las adquisiciones de bienes muebles e inmuebles con su monto global y, en su caso, el porcentaje de estas adquisiciones que fueron realizadas mediante subsidios de capital del sector central. Adicionalmente, revelar el importe de los pagos que durante el período se hicieron por la compra de los elementos citados.*
3. *Conciliación de los Flujos de Efectivo Netos de las Actividades de Operación y la cuenta de Ahorro/Desahorro antes de Rubros Extraordinarios.*

	2019	2018
Ahorro/Desahorro antes de rubros		
Movimientos de partidas (o rubros) que no		
Depreciación		
Amortización		
Incrementos en las provisiones		
Incremento en inversiones producido por revaluación		
Ganancia/pérdida en venta de propiedad, planta y equipo		
Incremento en cuentas por cobrar		
Partidas extraordinarias		

Las cuentas que aparecen en el cuadro anterior no son exhaustivas y tienen como finalidad ejemplificar el formato que se sugiere para elaborar la nota.

V) CONCILIACIÓN ENTRE LOS INGRESOS PRESUPUESTARIOS Y CONTABLES, ASÍ COMO ENTRE LOS EGRESOS PRESUPUESTARIOS Y LOS GASTOS CONTABLES

La conciliación se presentará atendiendo a lo dispuesto por el Acuerdo por el que se emite el formato de conciliación entre los ingresos presupuestarios y contables, así como entre los egresos presupuestarios y los gastos contables.

b) NOTAS DE MEMORIA (CUENTAS DE ORDEN)

Las cuentas de orden se utilizan para registrar movimientos de valores que no afecten o modifiquen el balance del ente contable, sin embargo, su incorporación en libros es necesaria con fines de recordatorio contable, de control y en general sobre los aspectos administrativos, o bien, para consignar sus derechos o responsabilidades contingentes que puedan, o no, presentarse en el futuro.

Las cuentas que se manejan para efectos de estas Notas son las siguientes:

Cuentas de Orden Contables y Presupuestarias:

Contables:

Valores

Emisión de obligaciones

Avales y garantías

Juicios

Contratos para Inversión Mediante Proyectos para Prestación de Servicios (PPS) y Similares

Bienes concesionados o en comodato

Concepto	Importe
VALORES	#SFP(7100,1)
EMISIÓN DE OBLIGACIONES	#SFP(7200,1)
AVALES Y GARANTÍAS	#SFP(7300,1)
JUICIOS	#SFP(7400,1)
INVERSIÓN MEDIANTE PROYECTOS PARA PRESTACIÓN DE SERVICIOS (F)	#SFP(7500,1)

BIENES EN CONCESIONADOS O EN COMODATO	#SFP(7600,1)
	#SFP(7430,1)
Suma CUENTAS DE ORDEN CONTABLES \$	-

Presupuestarias:

- Cuentas de ingresos
- Cuentas de egresos

Se informará, de manera agrupada, en las Notas a los Estados Financieros las cuentas de orden contables y cuentas de orden presupuestario, considerando al menos lo siguiente:

1. Los valores en custodia de instrumentos prestados a formadores de mercado e instrumentos de crédito recibidos en garantía de los formadores de mercado u otros.
2. Por tipo de emisión de instrumento: monto, tasa y vencimiento.
3. Los contratos firmados de construcciones por tipo de contrato.
4. El avance que se registra en las cuentas de orden presupuestarias, previo al cierre presupuestario de cada periodo que se reporte

c) NOTAS DE GESTIÓN ADMINISTRATIVA

1. Introducción

Los Estados Financieros de los entes públicos, proveen de información financiera a los principales usuarios de la misma, al Congreso y a los ciudadanos.

El objetivo del presente documento es la revelación del contexto y de los aspectos económicos-financieros más relevantes que influyeron en las decisiones del período, y que deberán ser de esta manera, se informa y explica la respuesta del gobierno a las condiciones relacionadas con la información financiera de cada período de gestión; además, de exponer aquellas

2. Panorama Económico y Financiero

Se informará sobre las principales condiciones económico- financieras bajo las cuales el ente público estuvo operando; y las cuales influyeron en la toma de decisiones de la

3. Autorización e Historia

Se informará sobre:

- a) Fecha de creación del ente.
- b) Principales cambios en su estructura.

4. Organización y Objeto Social

Se informará sobre:

- a) Objeto social.
- b) Principal actividad.
- c) Ejercicio fiscal.
- d) Régimen jurídico.
- e) Consideraciones fiscales del ente: revelar el tipo de contribuciones que esté obligado a pagar o retener.
- f) Estructura organizacional básica.
- g) Fideicomisos, mandatos y análogos de los cuales es fideicomitente o fideicomisario.

5. Bases de Preparación de los Estados Financieros

Se informará sobre:

- a) Si se ha observado la normatividad emitida por el CONAC y las disposiciones legales aplicables.
- b) La normatividad aplicada para el reconocimiento, valuación y revelación de los diferentes rubros de la información financiera, así como las bases de medición utilizadas para la elaboración de los estados financieros; por ejemplo: costo histórico, valor de realización, valor de recuperación o cualquier otro método empleado y los criterios de aplicación de los mismos.
- c) Postulados básicos.
- d) Normatividad supletoria. En caso de emplear varios grupos de normatividades (normatividades supletorias), deberá realizar la justificación razonable correspondiente, su alineación con los PBCC y a las características cualitativas asociadas descritas en el MCCG (documentos publicados en el Diario Oficial de la Federación, agosto 2009).

e) Para las entidades que por primera vez estén implementando la base devengado de acuerdo a la Ley de Contabilidad, deberán:

- Revelar las nuevas políticas de reconocimiento;
- Su plan de implementación;
- Revelar los cambios en las políticas, la clasificación y medición de las mismas, así como su impacto en la información financiera, y
- Presentar los últimos estados financieros con la normatividad anteriormente utilizada con las nuevas políticas para fines de comparación en la transición a la base

6. Políticas de Contabilidad Significativas

Se informará sobre:

- a) *Actualización: se informará del método utilizado para la actualización del valor de los activos, pasivos y Hacienda Pública/Patrimonio y las razones de dicha elección. Así como informar de la desconexión o reconexión inflacionaria.*
- b) *Informar sobre la realización de operaciones en el extranjero y de sus efectos en la información financiera gubernamental.*
- c) *Método de valuación de la inversión en acciones de Compañías subsidiarias no consolidadas y asociadas.*
- d) *Sistema y método de valuación de inventarios y costo de lo vendido.*
- e) *Beneficios a empleados: revelar el cálculo de la reserva actuarial, valor presente de los ingresos esperados comparado con el valor presente de la estimación de gastos tanto de los beneficiarios actuales como futuros.*
- f) *Provisiones: objetivo de su creación, monto y plazo.*
- g) *Reservas: objetivo de su creación, monto y plazo.*
- h) *Cambios en políticas contables y corrección de errores junto con la revelación de los efectos que se tendrá en la información financiera del ente público, ya sea retrospectivos o prospectivos.*
- i) *Reclasificaciones: se deben revelar todos aquellos movimientos entre cuentas por efectos de cambios en los tipos de operaciones.*
- j) *Depuración y cancelación de saldos.*

7. Posición en Moneda Extranjera y Protección por Riesgo Cambiario

Se informará sobre:

- a) *Activos en moneda extranjera.*
- b) *Pasivos en moneda extranjera.*
- c) *Posición en moneda extranjera.*
- d) *Tipo de cambio.*
- e) *Equivalente en moneda nacional.*

Lo anterior, por cada tipo de moneda extranjera que se encuentre en los rubros de activo y pasivo. Adicionalmente, se informará sobre los métodos de protección de riesgo por variaciones en el tipo de cambio.

8. Reporte Analítico del Activo

Debe mostrar la siguiente información:

- a) Vida útil o porcentajes de depreciación, deterioro o amortización utilizados en los diferentes tipos de activos.
 - b) Cambios en el porcentaje de depreciación o valor residual de los activos.
 - c) Importe de los gastos capitalizados en el ejercicio, tanto financieros como de investigación y desarrollo.
 - d) Riesgos por tipo de cambio o tipo de interés de las inversiones financieras.
 - e) Valor activado en el ejercicio de los bienes construidos por la entidad.
 - f) Otras circunstancias de carácter significativo que afecten el activo, tales como bienes en garantía, señalados en embargos, litigios, títulos de inversiones entregados en garantías, baja significativa del valor de inversiones financieras, etc.
 - g) Desmantelamiento de Activos, procedimientos, implicaciones, efectos contables.
 - h) Administración de activos; planeación con el objetivo de que el ente los utilice de manera más efectiva.
- Adicionalmente, se deben incluir las explicaciones de las principales variaciones en el activo, en cuadros comparativos como sigue:
- a) Inversiones en valores.
 - b) Patrimonio de Organismos descentralizados de Control Presupuestario Indirecto.
 - c) Inversiones en empresas de participación mayoritaria.
 - d) Inversiones en empresas de participación minoritaria.
 - e) Patrimonio de organismos descentralizados de control presupuestario directo, según corresponda.

9. Fideicomisos, Mandatos y Análogos

Se deberá informar:

- a) Por ramo administrativo que los reporta.
- b) Enlistar los de mayor monto de disponibilidad, relacionando aquéllos que conforman el 80% de las disponibilidades.

10. Reporte de la Recaudación

- a) Análisis del comportamiento de la recaudación correspondiente al ente público o cualquier tipo de ingreso, de forma separada los ingresos locales de los federales.
- b) Proyección de la recaudación e ingresos en el mediano plazo.

11. Información sobre la Deuda y el Reporte Analítico de la Deuda

- a) Utilizar al menos los siguientes indicadores: deuda respecto al PIB y deuda respecto a la recaudación tomando, como mínimo, un período igual o menor a 5 años.
- b) Información de manera agrupada por tipo de valor gubernamental o instrumento financiero en la que se consideren intereses, comisiones, tasa, perfil de vencimiento y otros gastos de la deuda.

12. Calificaciones otorgadas

Informar, tanto del ente público como cualquier transacción realizada, que haya sido sujeta a una calificación crediticia.

13. Proceso de Mejora

Se informará de:

- a) Principales Políticas de control interno.
- b) Medidas de desempeño financiero, metas y alcance.

14. Información por Segmentos

Consecuentemente, esta información contribuye al análisis más preciso de la situación financiera, grados y fuentes de riesgo y crecimiento potencial de negocio.

15. Eventos Posteriores al Cierre

El ente público informará el efecto en sus estados financieros de aquellos hechos ocurridos en el período posterior al que informa, que proporcionan mayor evidencia sobre eventos

16. Partes Relacionadas

Se debe establecer por escrito que no existen partes relacionadas que pudieran ejercer influencia significativa sobre la toma de decisiones financieras y operativas.

17. Responsabilidad Sobre la Presentación Razonable de la Información Contable

#####

"Bajo protesta de decir verdad declaramos que los Estados Financieros y sus notas, son razonablemente correctos y son responsabilidad del emisor".


MTRO. CESAR GUADALUPE CEDANO SANCHEZ
DIRECTOR GENERAL


C. NORÁ LETICIA CATAÑO MARTINEZ
CAPTURISTA DE DATOS



HONORABLE XLI AYUNTAMIENTO

ORGANISMO OPERADOR MUNICIPAL DE AGUA POTABLE, ALCANTARILLADO
Y SANEAMIENTO DE ACAPONETA, NAYARIT.



ESTADO ANALITICO DEL ACTIVO



**ORGANISMO OPERADOR MUNICIPAL DE AGUA POTABLE Y ALCANTARILLADO DE ACAPONETA,
NAYARIT**

Estado Analítico del Activo
Del 01/ene/2020 al 31/dic/2020

Fecha y hora de Impresión | 12abr/2021 10:32 a.m.

Usu: Supervisor
Rep: rptEstadoAnaliticoDeActivosYPasivos_R

Concepto	Saldo Inicial 1	Cargos del periodo 2	Abonos del periodo 3	Saldo Final 4(1+2-3)	Variación del Periodo (4-1)
ACTIVO					
ACTIVO CIRCULANTE					
EFFECTIVO Y EQUIVALENTES	\$9,043,619.81	\$24,543,901.43	\$24,061,954.31	\$9,525,566.93	\$481,947.12
DERECHOS A RECIBIR EFECTIVO O EQUIVALENTES	\$8,399,731.02	\$24,543,901.43	\$24,061,954.31	\$8,381,678.14	\$481,947.12
DERECHOS A RECIBIR BIENES O SERVICIOS	\$449,959.37	\$11,448,459.87	\$11,594,368.77	\$304,050.47	-\$145,908.90
INVENTARIOS	\$7,942,957.31	\$13,095,441.56	\$12,467,585.54	\$8,570,813.33	\$627,856.02
ALMACENES	\$5,500.00	\$0.00	\$0.00	\$5,500.00	\$0.00
ESTIMACIÓN POR PÉRDIDA O DETERIORO DE ACTIVOS CIRCULANTES	\$0.00	\$0.00	\$0.00	\$0.00	\$0.00
OTROS ACTIVOS CIRCULANTES	\$0.00	\$0.00	\$0.00	\$0.00	\$0.00
ACTIVO NO CIRCULANTE					
INVERSIONES FINANCIERAS A LARGO PLAZO	\$1,314.34	\$0.00	\$0.00	\$1,314.34	\$0.00
DERECHOS A RECIBIR EFECTIVO O EQUIVALENTES A LARGO PLAZO	\$643,888.79	\$0.00	\$0.00	\$643,888.79	\$0.00
BIENES INMUEBLES, INFRAESTRUCTURA Y CONSTRUCCIONES EN PROCESO	\$0.00	\$0.00	\$0.00	\$0.00	\$0.00
BIENES MUEBLES	\$643,888.79	\$0.00	\$0.00	\$643,888.79	\$0.00
ACTIVOS INTANGIBLES	\$0.00	\$0.00	\$0.00	\$0.00	\$0.00
DEPRECIACIÓN, DETERIORO Y AMORTIZACIÓN ACUMULADA DE BIENES	\$0.00	\$0.00	\$0.00	\$0.00	\$0.00
ACTIVOS DIFERIDOS	\$0.00	\$0.00	\$0.00	\$0.00	\$0.00
ESTIMACIÓN POR PÉRDIDA O DETERIORO DE ACTIVOS NO CIRCULANTES	\$0.00	\$0.00	\$0.00	\$0.00	\$0.00
OTROS ACTIVOS NO CIRCULANTES	\$0.00	\$0.00	\$0.00	\$0.00	\$0.00

"Bajo protesta de decir verdad declaramos que los Estados Financieros y sus notas, son razonablemente correctos y son responsabilidad del emisor".


 MTRO. CESAR GUADALUPE CEDANO SANCHEZ
 DIRECTOR GENERAL


 C. NORA LETICIA CATANO MARTINEZ
 CAPTURISTA DE DATOS



HONORABLE XLI AYUNTAMIENTO

ORGANISMO OPERADOR MUNICIPAL DE AGUA POTABLE, ALCANTARILLADO
Y SANEAMIENTO DE ACAPONETA, NAYARIT.



ESTADO ANALITICO DE LA DEUDA Y OTROS PASIVOS



**ORGANISMO OPERADOR MUNICIPAL DE AGUA POTABLE Y ALCANTARILLADO DE ACAPONETA,
NAYARIT**

Estado Analítico de la Deuda y Otros Pasivos
Del 01/ene/2020 Al 31/dic/2020

Fecha y hora de Impresión
12/abr/2021
10:32 a.m.

Usr: Supervisor
Rep: rptEstadoAnaliticoDeudaYPasivos

Denominación de las Deudas	Moneda de Contratación	Institución o País Acreedor	Saldo Inicial del Periodo	Saldo Final del Periodo
DEUDA PÚBLICA				
Corto Plazo				
Deuda Interna				
Instituciones de Crédito	Peso	México	\$0.00	\$0.00
Títulos y Valores	Peso	México	\$0.00	\$0.00
Arrendamientos Financieros	Peso	México	\$0.00	\$0.00
Deuda Externa				
Organismos Financieros Internacionales	Peso	México	\$0.00	\$0.00
Deuda Bilateral	Peso	México	\$0.00	\$0.00
Títulos y Valores	Peso	México	\$0.00	\$0.00
Arrendamientos Financieros	Peso	México	\$0.00	\$0.00
Subtotal Corto Plazo	Peso	México	\$0.00	\$0.00
Largo Plazo				
Deuda Interna				
Instituciones de Crédito	Peso	México	\$0.00	\$0.00
Títulos y Valores	Peso	México	\$0.00	\$0.00
Arrendamientos Financieros	Peso	México	\$0.00	\$0.00
Deuda Externa				
Organismos Financieros Internacionales	Peso	México	\$0.00	\$0.00
Deuda Bilateral	Peso	México	\$0.00	\$0.00
Títulos y Valores	Peso	México	\$0.00	\$0.00
Arrendamientos Financieros	Peso	México	\$0.00	\$0.00
Subtotal Largo Plazo	Peso	México	\$0.00	\$0.00
Otros Pasivos	Peso	México	\$4,758,125.07	\$5,476,709.88
Total Deuda y Otros Pasivos	Peso	México	\$4,758,125.07	\$5,476,709.88



ORGANISMO OPERADOR MUNICIPAL DE AGUA POTABLE Y ALCANTARILLADO DE ACAPONETA,
NAYARIT

Estado Analítico de la Deuda y Otros Pasivos
Del 01/ene/2020 Al 31/dici/2020

Fecha y 12/abr/2021
hora de Impresión | 10:32 a.m.


Usu: Supervisor
Rep: rptEstadoAnaliticoDeudaYPasivos

Denominación de las Deudas	Moneda de Contratación	Institución o País Acreedor	Saldo Inicial del Periodo	Saldo Final del Periodo
DEUDA PÚBLICA				

"Bajo protesta de decir verdad declaramos que los Estados Financieros y sus notas, son razonablemente correctos y son responsabilidad del emisor".

MTRO. CESAR GUADALUPE CEDANO SANCHEZ
DIRECTOR GENERAL

C. NORA LETICIA CATANO MARTINEZ
CAPTURISTA DE DATOS



HONORABLE XLI AYUNTAMIENTO
ORGANISMO OPERADOR MUNICIPAL DE AGUA POTABLE, ALCANTARILLADO
Y SANEAMIENTO DE ACAPONETA, NAYARIT.



INFORMACION DETALLADA DE CADA FINANCIAMIENTO U OBLIGACION CONTRAIDA POR LOS ENTES PUBLICOS



HONORABLE XLI AYUNTAMIENTO

ORGANISMO OPERADOR MUNICIPAL DE AGUA POTABLE, ALCANTARILLADO
Y SANEAMIENTO DE ACAPONETA, NAYARIT.



INFORMACION DE FINANCIAMIENTOS

Institución: N/A

Fecha de contratación: N/A

Importe	Tasa	Plazo	Comisión por gestión y mantenimiento

INFORMACION DE OBLIGACIONES A CORTO PLAZO

Institución: N/A

Fecha de contratación: N/A

Importe	Tasa	Plazo	Comisión por gestión y mantenimiento

MTRO. CESAR GUADALUPE CEDANO
SANCHEZ
DIRECTOR GENERAL


C. NORA LETICIA CATAÑO MARTINEZ
CAPTURISTA DE DATOS



HONORABLE XLI AYUNTAMIENTO
ORGANISMO OPERADOR MUNICIPAL DE AGUA POTABLE, ALCANTARILLADO
Y SANEAMIENTO DE ACAPONETA, NAYARIT.



II. INFORMACION PRESUPUESTARIA



HONORABLE XLI AYUNTAMIENTO

ORGANISMO OPERADOR MUNICIPAL DE AGUA POTABLE, ALCANTARILLADO
Y SANEAMIENTO DE ACAPONETA, NAYARIT.



ESTADO ANALITICO DE INGRESOS



**ORGANISMO OPERADOR MUNICIPAL DE AGUA POTABLE Y ALCANTARILLADO DE ACAPONETA,
NAYARIT**

**Estado Analítico de Ingresos
Del 01/ene/2020 Al 31/dic/2020**

Fecha y hora de Impresión 12/abr/2021 10:35 a.m.

Usr: Supervisor
Rep: rptEstadoPresupuestoIngresosRB_CP_2019

Rubro de Ingresos	Ingreso					Diferencia (6=5-1)
	Estimado (1)	Ampliaciones y Reducciones (2)	Modificado (3=1+2)	Devengado (4)	Recaudado (5)	
IMPUESTOS	\$0.00	\$0.00	\$0.00	\$0.00	\$0.00	0.00
CUOTAS Y APORTACIONES DE SEGURIDAD SOCIAL	\$0.00	\$0.00	\$0.00	\$0.00	\$0.00	0.00
CONTRIBUCIONES DE MEJORAS	\$0.00	\$0.00	\$0.00	\$0.00	\$0.00	0.00
DERECHOS	\$8,386,515.00	\$0.00	\$8,386,515.00	\$6,942,620.80	\$6,942,620.80	-1,443,894.20
PRODUCTOS	\$0.00	\$0.00	\$0.00	\$0.00	\$0.00	0.00
APROVECHAMIENTOS	\$0.00	\$0.00	\$0.00	\$444,204.87	\$444,204.87	444,204.87
INGRESOS POR VENTA DE BIENES, PRESTACIÓN DE SERVICIOS Y OTRAS PARTICIPACIONES, APORTACIONES, CONVENIOS, INCENTIVOS DERIVADOS DE TRANSFERENCIAS, ASIGNACIONES, SUBSIDIOS Y SUBVENCIONES, Y PRODUCTOS DERIVADOS DE FINANCIAMIENTOS	\$2,000,000.00	\$0.00	\$2,000,000.00	\$4,965,000.00	\$4,965,000.00	2,965,000.00
Total	\$10,386,515.00	\$0.00	\$10,386,515.00	\$12,351,825.67	\$12,351,825.67	1,965,310.67
Ingresos Excedentes						

Estado Analítico de Ingresos por Fuente de Financiamiento	Ingreso					Diferencia (6=5-1)
	Estimado (1)	Ampliaciones / (Reducciones) (2)	Modificado (3=1+2)	Devengado (4)	Recaudado (5)	
Ingresos del Poder Ejecutivo Federal o Estatal y de los Municipios						
IMPUESTOS	\$0.00	\$0.00	\$0.00	\$0.00	\$0.00	0.00
CUOTAS Y APORTACIONES DE SEGURIDAD SOCIAL	\$0.00	\$0.00	\$0.00	\$0.00	\$0.00	0.00
CONTRIBUCIONES DE MEJORAS	\$0.00	\$0.00	\$0.00	\$0.00	\$0.00	0.00
DERECHOS	\$8,386,515.00	\$0.00	\$8,386,515.00	\$6,942,620.80	\$6,942,620.80	-1,443,894.20
PRODUCTOS	\$0.00	\$0.00	\$0.00	\$0.00	\$0.00	0.00
APROVECHAMIENTOS	\$0.00	\$0.00	\$0.00	\$444,204.87	\$444,204.87	444,204.87
PARTICIPACIONES, APORTACIONES, CONVENIOS, INCENTIVOS DERIVADOS DE TRANSFERENCIAS, ASIGNACIONES, SUBSIDIOS Y SUBVENCIONES	\$2,000,000.00	\$0.00	\$2,000,000.00	\$4,965,000.00	\$4,965,000.00	2,965,000.00
Ingresos de los Entes Públicos de los Poderes Legislativo y Judicial, de los Órganos Autónomos y del Sector Paraestatal o Paramunicipal, así como de las Empresas Productivas del Estado						
CUOTAS Y APORTACIONES DE SEGURIDAD SOCIAL	\$0.00	\$0.00	\$0.00	\$0.00	\$0.00	0.00
PRODUCTOS	\$0.00	\$0.00	\$0.00	\$0.00	\$0.00	0.00
INGRESOS POR VENTA DE BIENES, PRESTACIÓN DE SERVICIOS Y TRANSFERENCIAS, ASIGNACIONES, SUBSIDIOS Y SUBVENCIONES	\$0.00	\$0.00	\$0.00	\$0.00	\$0.00	0.00
Ingresos Derivados de Financiamiento						
INGRESOS DERIVADOS DE FINANCIAMIENTOS	\$0.00	\$0.00	\$0.00	\$0.00	\$0.00	0.00
Total	\$10,386,515.00	\$0.00	\$10,386,515.00	\$12,351,825.67	\$12,351,825.67	1,965,310.67
Ingresos Excedentes						



ORGANISMO OPERADOR MUNICIPAL DE AGUA POTABLE Y ALCANTARILLADO DE ACAPONETA,
NAYARIT

Usr: Supervisor
Rep: rptEstadoPresupuestoIngresosRB_CP_2019

Estado Analítico de Ingresos
Del 01/ene/2020 Al 31/dic/2020

Fecha y hora de Impresión | 12/abr/2021 | 10:35 a.m.

MITRO. CESAR GUADALUPE CEDANO SANCHEZ
DIRECTOR-GENERAL

C. NORA LETICIA CATANO MARTINEZ
CAPTURISTA DE DATOS



HONORABLE XLI AYUNTAMIENTO

ORGANISMO OPERADOR MUNICIPAL DE AGUA POTABLE, ALCANTARILLADO
Y SANEAMIENTO DE ACAPONETA, NAYARIT.



ESTADO ANALITICO DEL EJERCICIO:

1. ADMINISTRATIVA
2. ECONOMICA Y POR OBJETO DEL GASTO
3. FUNCIONAL-PROGRAMATICA




Estado Analítico del Ejercicio del Presupuesto de Egresos
 Clasificación Administrativa - Orden de Gobierno

Usu: Supervisor
 Rep: rptEstadoPresupuestoEgresos_UA3_CB_SC

Fecha y hora de Impresión | 12/abril/2021 10:52 a.m.

Concepto	Egresos					
	Aprobado 1	Ampliaciones / (Reducciones) 2	Modificado 3=(1+2)	Devengado 4	Pagado 5	Subejercicio 6 = (3 - 4)
TOTAL DEL GASTO	\$10,386,515.00	\$2,500,000.00	\$12,886,515.00	\$11,963,363.75	\$11,963,363.75	\$923,151.25
MODER EJECUTIVO	\$0.00	\$0.00	\$0.00	\$0.00	\$0.00	\$0.00
MODER LEGISLATIVO	\$0.00	\$0.00	\$0.00	\$0.00	\$0.00	\$0.00
MODER JUDICIAL	\$0.00	\$0.00	\$0.00	\$0.00	\$0.00	\$0.00
ORGANOS AUTÓNOMOS	\$10,386,515.00	\$2,500,000.00	\$12,886,515.00	\$11,963,363.75	\$11,963,363.75	\$923,151.25



MTRO. CESAR GUADALUPE CEDANO SANCHEZ
 DIRECTOR GENERAL



C. NORA LETICIA CATANO MARTINEZ
 CAPTURISTA DE DATOS



**ORGANISMO OPERADOR MUNICIPAL DE AGUA POTABLE Y ALCANTARILLADO DE ACAPONETA,
NAYARIT**

**Estado Analítico del Ejercicio del Presupuesto de Egresos
Clasificación Económica (por Tipo de Gasto)**

Usc: Supervisor
Rep: rptEstadoPresupuestoEgresos_CL2

Fecha y hora de Impresión
12/abr/2021 10:51 a.m.

Concepto	Egresos					
	Aprobado 1	Ampliaciones / (Reducciones) 2	Modificado 3=(1+2)	Devengado 4	Pagado 5	Subejercicio 6 = (3 - 4)
Gasto Corriente	\$9,824,515.00	\$2,569,958.00	\$12,394,473.00	\$11,495,900.15	\$11,495,900.15	\$898,572.85
Gasto de Capital	\$95,000.00	-\$73,528.00	\$21,472.00	\$0.00	\$0.00	\$21,472.00
Amortización de la deuda y disminución de pasivos	\$0.00	\$0.00	\$0.00	\$0.00	\$0.00	\$0.00
Pensiones y Jubilaciones	\$467,000.00	\$3,570.00	\$470,570.00	\$467,463.60	\$467,463.60	\$3,106.40
Participaciones	\$0.00	\$0.00	\$0.00	\$0.00	\$0.00	\$0.00
Total del Gasto	\$10,386,515.00	\$2,500,000.00	\$12,886,515.00	\$11,963,363.75	\$11,963,363.75	\$923,151.25

C. NORA LETICIA CATANO MARTINEZ

MITRO. CESAR GUADALUPE CEBANO SANCHEZ

DIRECTOR GENERAL

C. NORA LETICIA CATANO MARTINEZ

CAPTURISTA DE DATOS



**ORGANISMO OPERADOR MUNICIPAL DE AGUA POTABLE Y ALCANTARILLADO DE ACAPONETA,
NAYARIT**

**Estado Analítico del Ejercicio del Presupuesto de Egresos
Clasificación por Objeto del Gasto (Capítulo y Concepto)**

Fecha y hora de Impresión | 12/abril/2021 | 10:50 a.m.

Utr: Supervisor
Rep: rptEstadoPresupuestoEgresos_CP_CTO

Concepto	Egresos					
	Aprobado	Ampliaciones / (Reducciones)	Modificado	Devengado	Pagado	Subejercicio
	1	2	3=(1+2)	4	5	6 = (3 - 4)
SERVICIOS PERSONALES						
REMUNERACIONES AL PERSONAL DE CARACTER PERMANENTE	\$6,812,970.00	\$663,458.00	\$7,476,428.00	\$6,936,489.41	\$6,936,489.41	\$539,938.59
REMUNERACIONES AL PERSONAL DE CARACTER TRANSITORIO	\$3,683,270.00	-\$257,000.00	\$3,426,270.00	\$3,163,106.55	\$3,163,106.55	\$263,163.45
REMUNERACIONES ADICIONALES Y ESPECIALES	\$80,000.00	\$0.00	\$80,000.00	\$71,567.63	\$71,567.63	\$8,432.37
SEGURIDAD SOCIAL	\$1,165,700.00	\$540,518.00	\$1,706,218.00	\$1,624,518.00	\$1,624,518.00	\$81,700.00
OTRAS PRESTACIONES SOCIALES Y ECONOMICAS	\$480,000.00	-\$53,060.00	\$426,940.00	\$352,244.60	\$352,244.60	\$74,695.40
PREVISIONES	\$1,404,000.00	\$433,000.00	\$1,837,000.00	\$1,725,052.63	\$1,725,052.63	\$111,947.37
PAGO DE ESTIMULOS A SERVIDORES PUBLICOS	\$0.00	\$0.00	\$0.00	\$0.00	\$0.00	\$0.00
MATERIALES Y SUMINISTROS	\$0.00	\$0.00	\$0.00	\$0.00	\$0.00	\$0.00
MATERIALES DE ADMINISTRACION, EMISION DE DOCUMENTOS Y ARTICULOS OFICIALES	\$716,545.00	\$286,500.00	\$1,003,045.00	\$816,108.80	\$816,108.80	\$186,936.20
ALIMENTOS Y UTENSILIOS	\$83,045.00	-\$15,000.00	\$68,045.00	\$49,119.96	\$49,119.96	\$18,925.04
MATERIAS PRIMAS Y MATERIALES DE PRODUCCION Y COMERCIALIZACION	\$30,000.00	\$5,000.00	\$35,000.00	\$32,318.14	\$32,318.14	\$2,681.86
MATERIALES Y ARTICULOS DE CONSTRUCCION Y DE REPARACION	\$0.00	\$0.00	\$0.00	\$0.00	\$0.00	\$0.00
LABORATORIO	\$138,000.00	\$57,823.08	\$195,823.08	\$144,392.86	\$144,392.86	\$51,430.22
PRODUCTOS QUIMICOS, FARMACEUTICOS Y DE LABORATORIO	\$136,000.00	\$223,530.00	\$359,530.00	\$310,088.04	\$310,088.04	\$49,441.96
COMBUSTIBLES, LUBRICANTES Y ADITIVOS	\$200,000.00	-\$4,000.00	\$196,000.00	\$175,339.30	\$175,339.30	\$20,660.70
VESTUARIO, BLANCOS, PRENDAS DE PROTECCION Y ARTICULOS DEPORTIVOS	\$19,500.00	\$6,631.14	\$26,131.14	\$13,184.55	\$13,184.55	\$12,946.59
MATERIALES Y SUMINISTROS PARA SEGURIDAD	\$0.00	\$0.00	\$0.00	\$0.00	\$0.00	\$0.00
HERRAMIENTAS, REFACCIONES Y ACCESORIOS MENORES	\$110,000.00	\$12,515.78	\$122,515.78	\$91,665.95	\$91,665.95	\$30,849.83
SERVICIOS GENERALES	\$1,695,000.00	\$1,620,000.00	\$3,315,000.00	\$3,143,301.94	\$3,143,301.94	\$171,698.06
SERVICIOS BASICOS	\$1,320,000.00	\$1,612,000.00	\$2,932,000.00	\$2,872,795.61	\$2,872,795.61	\$59,204.39
SERVICIOS DE ARRENDAMIENTO	\$30,000.00	\$18,866.31	\$48,866.31	\$35,720.69	\$35,720.69	\$13,145.62
SERVICIOS PROFESIONALES, CIENTIFICOS, TECNICOS Y OTROS SERVICIOS	\$60,000.00	\$30,133.69	\$90,133.69	\$89,920.79	\$89,920.79	\$212.90
SERVICIOS FINANCIEROS, BANCARIOS Y COMERCIALES	\$25,000.00	\$0.00	\$25,000.00	\$17,219.90	\$17,219.90	\$7,780.10
SERVICIOS DE INSTALACION, REPARACION, MANTENIMIENTO Y CONSERVACION	\$150,000.00	-\$16,000.00	\$134,000.00	\$86,235.16	\$86,235.16	\$47,764.84
SERVICIOS DE COMUNICACION SOCIAL Y PUBLICIDAD	\$15,000.00	-\$5,000.00	\$10,000.00	\$4,684.11	\$4,684.11	\$5,315.89
SERVICIOS DE TRASLADO Y VIATICOS	\$55,000.00	\$0.00	\$55,000.00	\$33,968.09	\$33,968.09	\$21,031.91
SERVICIOS OFICIALES	\$15,000.00	\$0.00	\$15,000.00	\$2,327.59	\$2,327.59	\$12,672.41
OTROS SERVICIOS GENERALES	\$25,000.00	-\$20,000.00	\$5,000.00	\$430.00	\$430.00	\$4,570.00
TRANSFERENCIAS, ASIGNACIONES, SUBSIDIOS Y OTRAS AYUDAS	\$1,067,000.00	\$3,570.00	\$1,070,570.00	\$1,067,463.60	\$1,067,463.60	\$3,106.40



ORGANISMO OPERADOR MUNICIPAL DE AGUA POTABLE Y ALCANTARILLADO DE ACAPONETA, NAYARIT

**Estado Analítico del Ejercicio del Presupuesto de Egresos
Clasificación por Objeto del Gasto (Capítulo y Concepto)**

Fecha y hora de Impresión: 12/abril/2021 10:50 a.m.

Usr: Supervisor
Rep: rpt:EstadoPresupuestoEgresos_CP_CTO

Del 01/ener/2020 Al 31/dic/2020

Concepto	Egresos					
	Aprobado 1	Ampliaciones / (Reducciones) 2	Modificado 3=(1+2)	Devengado 4	Pagado 5	Subejercicio 6 = (3 - 4)
CONVENIOS	\$0.00	\$0.00	\$0.00	\$0.00	\$0.00	\$0.00
DEUDA PUBLICA	\$0.00	\$0.00	\$0.00	\$0.00	\$0.00	\$0.00
AMORTIZACION DE LA DEUDA PUBLICA	\$0.00	\$0.00	\$0.00	\$0.00	\$0.00	\$0.00
INTERESES DE LA DEUDA PUBLICA	\$0.00	\$0.00	\$0.00	\$0.00	\$0.00	\$0.00
COMISIONES DE LA DEUDA PUBLICA	\$0.00	\$0.00	\$0.00	\$0.00	\$0.00	\$0.00
GASTOS DE LA DEUDA PUBLICA	\$0.00	\$0.00	\$0.00	\$0.00	\$0.00	\$0.00
COSTO POR COBERTURAS	\$0.00	\$0.00	\$0.00	\$0.00	\$0.00	\$0.00
APOYOS FINANCIEROS	\$0.00	\$0.00	\$0.00	\$0.00	\$0.00	\$0.00
ADEUDOS DE EJERCICIOS FISCALES ANTERIORES (ADEFAS)	\$0.00	\$0.00	\$0.00	\$0.00	\$0.00	\$0.00
Total del Gasto	\$10,386,515.00	\$2,500,000.00	\$12,886,515.00	\$11,963,363.75	\$11,963,363.75	\$923,151.25


MTRO. CESAR GUADALUPE OZDANO SANCHEZ
DIRECTOR GENERAL


C. NORA LETICIA CATANO MARTINEZ
CAPTURISTA DE DATOS

ORGANISMO OPERADOR MUNICIPAL DE AGUA POTABLE Y ALCANTARILLADO DE ACAPONETA, NAYARIT




Usr: Supervisor
Rep: rptEstadoPresupuestoEgresos_FN3

Estado Analítico del Ejercicio del Presupuesto de Egresos
Clasificación Funcional (Finalidad y Función)
| Del 01/ene/2020 Al 31/dic/2020

Fecha y hora de Impresión | 12/abr/2021 10:52 a.m.

Concepto	Egresos					
	Aprobado	Ampliaciones / (Reducciones)	Modificado	Devengado	Pagado	Subejercicio
ADEUDOS DE EJERCICIOS FISCALES ANTERIORES	1	2	3=(1+2)	4	5	6 = (3 - 4)
	\$0.00	\$0.00	\$0.00	\$0.00	\$0.00	\$0.00
Total del Gasto	\$10,386,515.00	\$2,500,000.00	\$12,886,515.00	\$11,963,363.75	\$11,963,363.75	\$923,151.25



MITRO. CESAR GUADALUPE CEBANO SANCHEZ
DIRECTOR GENERAL



C. NORA LETICIA CATANO MARTINEZ
CAPTURISTA DE DATOS



HONORABLE XLI AYUNTAMIENTO
ORGANISMO OPERADOR MUNICIPAL DE AGUA POTABLE, ALCANTARILLADO
Y SANEAMIENTO DE ACAPONETA, NAYARIT.



ENDEUDAMIENTO NETO



ORGANISMO OPERADOR MUNICIPAL DE AGUA POTABLE Y
NAYARIT

Endeudamiento Neto

Del 01/ene/2020 Al 31/dic/2020

Usu: Supervisor

Rep: rptEndeudamientoNeto

Fecha y hora de Impresión | 12/abr/2021
10:54 a.m.

Identificación de Crédito o Instrumento	Contratación/Colocación	Amortización	Endeudamiento Neto
	A	B	C=A-B
Créditos Bancarios			
Total Créditos Bancarios	\$0.00	\$0.00	\$0.00
Otros Instrumentos de Deuda			
Total Otros Instrumentos de Deuda	\$0.00	\$0.00	\$0.00
Total	\$0.00	\$0.00	\$0.00

MTRO. CESAR GUADALUPE CEDANO SANCHEZ

DIRECTOR GENERAL

C. NORA LETICIA CATANO MARTINEZ

CAPTURISTA DE DATOS



HONORABLE XLI AYUNTAMIENTO
ORGANISMO OPERADOR MUNICIPAL DE AGUA POTABLE, ALCANTARILLADO
Y SANEAMIENTO DE ACAPONETA, NAYARIT.



INTERESES DE LA DEUDA



ORGANISMO OPERADOR MUNICIPAL DE AGUA POTABLE Y
NAYARIT


Intereses de la Deuda

Del 01/ene/2020 Al 31/dic/2020

Usu: Supervisor
Rep: rptInteresesdeLaDeuda

Fecha y hora de Impresión | 12/abr/2021
10:56 a.m.

Identificación de Crédito o Instrumento	Devengado	Pagado
Créditos Bancarios		
Total de Intereses de Créditos Bancarios	\$0.00	\$0.00
Otros Instrumentos de Deuda		
Total de Intereses de Otros Instrumentos de Deuda	\$0.00	\$0.00
Total	\$0.00	\$0.00



MTRO. CESAR GUADALUPE CEDANO SANCHEZ
DIRECTOR GENERAL



C. NORÁ LETICIA CATANO MARTINEZ
CAPTURISTA DE DATOS



HONORABLE XLI AYUNTAMIENTO

ORGANISMO OPERADOR MUNICIPAL DE AGUA POTABLE, ALCANTARILLADO
Y SANEAMIENTO DE ACAPONETA, NAYARIT.



FLUJO DE FONDOS Y LOS INDICADORES DE POSTURA FISCAL

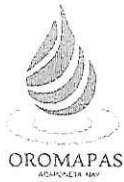
Concepto	Estimado	Devengado	Pagado
I. Ingresos Presupuestarios (I=1+2)	\$10,386,515.00	\$12,351,825.67	\$12,351,825.67
1. Ingresos del Gobierno de la Entidad Federativa	\$10,386,515.00	\$12,351,825.67	\$12,351,825.67
2. Ingresos del Sector Paraestatal	\$0.00	\$0.00	\$0.00
II. Egresos Presupuestarios (II=3+4)	\$10,386,515.00	\$11,963,363.75	\$11,963,363.75
3. Egresos del Gobierno de la Entidad Federativa	\$10,386,515.00	\$11,963,363.75	\$11,963,363.75
4. Egresos del Sector Paraestatal	\$0.00	\$0.00	\$0.00
III. Balance Presupuestario (Superávit o Déficit) (III = I - II)	\$0.00	\$388,461.92	\$388,461.92

Concepto	Estimado	Devengado	Pagado
III. Balance Presupuestario (Superávit o Déficit)	\$0.00	\$388,461.92	\$388,461.92
IV. Intereses, Comisiones y Gastos de la Deuda	\$0.00	\$0.00	\$0.00
V. Balance Primario (Superávit o Déficit) (V= III - IV)	\$0.00	\$388,461.92	\$388,461.92

Concepto	Estimado	Devengado	Pagado
A. Financiamiento	\$0.00	\$0.00	\$0.00
B. Amortización de la deuda	\$0.00	\$0.00	\$0.00
C. Endeudamiento ó desendeudamiento (C = A - B)	\$0.00	\$0.00	\$0.00

MTR. CESAR GUADALUPE CEDANO SANCHEZ
DIRECTOR GENERAL

C. NORA LETICIA CATANO MARTINEZ
CAPTURISTA DE DATOS



HONORABLE XLI AYUNTAMIENTO
ORGANISMO OPERADOR MUNICIPAL DE AGUA POTABLE, ALCANTARILLADO
Y SANEAMIENTO DE ACAPONETA, NAYARIT.



EN CASO DE AUMENTO O CRACION DE GASTO AL PRESUPUESTO DE EGRESOS, LA FUENTE DE INGRESOS



México no. 32 Sur Col. Centro
325-251-06-00 / 325- 252-14-70
oromapas41@gmail.com

"TOMAR AGUA NOS DA VIDA, PERO TOMAR CONCIENCIA NOS DARÁ AGUA"

ORGANISMO OPERADOR MUNICIPAL DE AGUA POTABLE, ALCANTARILLADO
Y SANEAMIENTO DE ACAPONETA, NAYARIT



AUMENTO O CREACION DEL GASTO

Respecto del aumento o creacion del gasto, se describe la fuente de ingresos con la que se pagó dicho gasto,

Gasto Etiquetado	Importe	Partida	Gastos no Etiquetado	Importe	Importe
		13203-1	Gratificacion de Fin de Año	450,000.00	
		13401-1	Compensaciones Ordinarias	237,000.00	
		15201-1	Indemnizaciones por accidentes de Trabajo	300,000.00	
		15202-1	Pago por Liquidaciones	133,000.00	
		15901-1	Otras Sustancias y Productos Quimicos	150,000.00	
		26101-1	Combustible y Lubricantes	20,000.00	
		27203-1	Mantenimiento	4,000.00	
		31101-1	Energia Electrica	1,615,000.00	
		32601-1	Arrendamiento de	18,866.31	
		33101-1	Asesorias Asociadas a Convenios	17,133.69	
		35501-1	Reparacion y	20,000.00	
			Aumento de Subsidio Municipal		\$ 2,965,000.00
			TOTAL	\$ 2,965,000.00	\$ 2,965,000.00

MTRO. CESAR GUADALUPE CEDANO SANCHEZ
DIRECTOR GENERAL

C. NORA LETICIA CATAÑO MARTINEZ
CAPTURISTA DE DATOS



HONORABLE XLI AYUNTAMIENTO

ORGANISMO OPERADOR MUNICIPAL DE AGUA POTABLE, ALCANTARILLADO
Y SANEAMIENTO DE ACAPONETA, NAYARIT.



III. INFORMACION PROGRAMATICA



HONORABLE XLI AYUNTAMIENTO
ORGANISMO OPERADOR MUNICIPAL DE AGUA POTABLE, ALCANTARILLADO
Y SANEAMIENTO DE ACAPONETA, NAYARIT.



GASTO POR CATEGORIA PROGRAMATICA



ORGANISMO OPERADOR MUNICIPAL DE AGUA POTABLE Y ALCANTARILLADO DE ACAPONETA, NAYARIT

Gasto por Categoría Programática

Del 01/ene/2020 Al 31/dic/2020

Fecha y hora de Impresión | 12/abr/2021 10:58 a.m.

Usu: Supervisor
Rep: rptEstadoPresupuestoEgresos_PC

Concepto	Egresos					Subejercicio
	Aprobado	Ampliaciones / (Reducciones)	Modificado	Devengado	Pagado	
	1	2	3=(1+2)	4	5	6 = (3 - 4)
Programas						
Subsidios: Sector Social y Privado o Entidades Federativas y Municipios						
Sujetos a Reglas de Operación	\$0.00	\$0.00	\$0.00	\$0.00	\$0.00	\$0.00
Otros Subsidios	\$0.00	\$0.00	\$0.00	\$0.00	\$0.00	\$0.00
Desempeño de las Funciones						
Prestación de Servicios Públicos	\$10,386,515.00	\$2,500,000.00	\$12,886,515.00	\$11,963,363.75	\$11,963,363.75	\$923,151.25
Provisión de Bienes Públicos	\$0.00	\$0.00	\$0.00	\$0.00	\$0.00	\$0.00
Planeación, seguimiento y evaluación de políticas públicas	\$0.00	\$0.00	\$0.00	\$0.00	\$0.00	\$0.00
Promoción y fomento	\$0.00	\$0.00	\$0.00	\$0.00	\$0.00	\$0.00
Regulación y supervisión	\$0.00	\$0.00	\$0.00	\$0.00	\$0.00	\$0.00
Funciones de las Fuerzas Armadas (Únicamente Gobierno F	\$0.00	\$0.00	\$0.00	\$0.00	\$0.00	\$0.00
Específicos	\$0.00	\$0.00	\$0.00	\$0.00	\$0.00	\$0.00
Proyectos de Inversión	\$0.00	\$0.00	\$0.00	\$0.00	\$0.00	\$0.00
Administrativos y de Apoyo						
Apoyo al proceso presupuestario y para mejorar la eficiencia	\$0.00	\$0.00	\$0.00	\$0.00	\$0.00	\$0.00
Apoyo a la función pública y al mejoramiento de la gestión	\$0.00	\$0.00	\$0.00	\$0.00	\$0.00	\$0.00
Operaciones ajenas	\$0.00	\$0.00	\$0.00	\$0.00	\$0.00	\$0.00
Compromisos						
Obligaciones de cumplimiento de resolución jurisdiccional	\$0.00	\$0.00	\$0.00	\$0.00	\$0.00	\$0.00
Desastres Naturales	\$0.00	\$0.00	\$0.00	\$0.00	\$0.00	\$0.00
Obligaciones						
Pensiones y jubilaciones	\$0.00	\$0.00	\$0.00	\$0.00	\$0.00	\$0.00
Aportaciones a la seguridad social	\$0.00	\$0.00	\$0.00	\$0.00	\$0.00	\$0.00
Aportaciones a fondos de estabilización	\$0.00	\$0.00	\$0.00	\$0.00	\$0.00	\$0.00
Aportaciones a fondos de inversión y reestructura de pensior	\$0.00	\$0.00	\$0.00	\$0.00	\$0.00	\$0.00
Programas de Gasto Federalizado						
Gasto Federalizado	\$0.00	\$0.00	\$0.00	\$0.00	\$0.00	\$0.00
Participaciones a entidades federativas y municipios						
Participaciones a entidades federativas y municipios	\$0.00	\$0.00	\$0.00	\$0.00	\$0.00	\$0.00
Costo financiero, deuda o apoyos a deudores y ahorradores de la banca						
Costo financiero, deuda o apoyos a deudores y ahorradores	\$0.00	\$0.00	\$0.00	\$0.00	\$0.00	\$0.00
Adeudos de ejercicios fiscales anteriores						
Adeudos de ejercicios fiscales anteriores	\$0.00	\$0.00	\$0.00	\$0.00	\$0.00	\$0.00
Total del Gasto	\$10,386,515.00	\$2,500,000.00	\$12,886,515.00	\$11,963,363.75	\$11,963,363.75	\$923,151.25

Gasto por Categoría Programática
Del 01/ene/2020 Al 31/dic/2020

Fecha y hora de Impresión | 12/abr/2021 | 10:58 a.m.

Usrc: Supervisor
Rep: rptEstadoPresupuestoEgresos_PC

Concepto	Egresos				Subejercicio
	Aprobado	Ampliaciones / (Reducciones)	Modificado	Devengado	
1		2	3=(1+2)	4	5
					6 = (3 - 4)

Programas



MTRO. CESAR GUADALUPE CEPANO SANCHEZ
DIRECTOR GENERAL



C. NORA LETICIA CATANO MARTINEZ
CAPTURISTA DE DATOS



HONORABLE XLI AYUNTAMIENTO

ORGANISMO OPERADOR MUNICIPAL DE AGUA POTABLE, ALCANTARILLADO
Y SANEAMIENTO DE ACAPONETA, NAYARIT.



PROGRAMAS Y PROYECTOS DE INVERSION



México no. 32 Sur Col. Centro
325-251-06-00 / 325- 252-14-70
oromapas41@gmail.com

"TOMAR AGUA NOS DA VIDA, PERO TOMAR CONCIENCIA NOS DARÁ AGUA"



**ORGANISMO OPERADOR MUNICIPAL DE AGUA POTABLE Y
NAYARIT**

**Proporción Gasto de Inversión y/o Capital
Al 31/dic/2020**

Usr: Supervisor
Rep: rptIndicadoresFinancieros

Fecha y hora de Impresión | 12/abr/2021
11:04 a.m.

**PRESUPUESTO
INDICADORES DE GASTO**

Nombre del Indicador:

Proporción Gasto de Inversión y/o Capital

Objetivo del Indicador:

Determinar la participación del gasto de inversion y/o capital con respecto al total de egresos

Variables que intervienen:

TGIC= Total de Gasto de Inversión y/o Capital TE= Total de Egresos

Unidad de Medida:

Porcentaje

Base de Comparación

Presupuesto de Egresos de ejercicios anteriores


Formula:

$$\frac{\text{TGIC}}{\text{TE}} \times 100$$

Medios de Verificación:

Presupuesto de Egresos o Cuenta Pública

	Miles de pesos	Indicador
TGIC	\$0.00	0.00 %
TE	\$12,886,515.00	



0.00 %
100.00 %



ORGANISMO OPERADOR MUNICIPAL DE AGUA POTABLE Y
NAYARIT

Proporción Gasto de Inversión y/o Capital
Al 31/dic/2020

Usu: Supervisor
Rep: rptIndicadoresFinancieros

Fecha y hora de Impresión | 12/abr/2021
11:04 a.m.

MTRO. CESAR GUADALUPE CEDANO SANCHEZ
DIRECTOR GENERAL

C. NORA LETICIA CATANO MARTINEZ
CAPTURISTA DE DATOS



ORGANISMO OPERADOR MUNICIPAL DE AGUA POTABLE Y
NAYARIT

Proporción Inversión Pública
Al 31/dic/2020

Usu: Supervisor
Rep: rptIndicadoresFinancieros

Fecha y hora de Impresión 12/abr/2021 11:05 a.m.

PRESUPUESTO
INDICADORES DE GASTO

Nombre del Indicador:

Proporción Inversión Pública

Objetivo del Indicador:

Determinar la participación del gasto de la inversion publica con respecto al total de egresos

Variables que intervienen:

IP= Inversión Pública TE= Total de Egresos

Unidad de Medida:

Porcentaje

Base de Comparación

Presupuesto de Egresos de ejercicios anteriores


Formula:

$$\frac{IP}{TE} \times 100$$

Medios de Verificación:

Presupuesto de Egresos o Cuenta Pública

	Miles de pesos	Indicador
IP	\$0.00	0.00 %
TE	\$12,886,515.00	



0.00 %
100.00 %



ORGANISMO OPERADOR MUNICIPAL DE AGUA POTABLE Y
NAYARIT

Proporción Inversión Pública
Al 31/dic/2020

Usu: Supervisor
Rep: rptIndicadoresFinancieros

Fecha y hora de Impresión | 12/abr/2021
11:05 a.m.

MTRO. CESAR GUADALUPE CEDANO SANCHEZ
DIRECTOR GENERAL

C. NORA LETICIA CATANO MARTINEZ
CAPTURISTA DE DATOS



HONORABLE XLI AYUNTAMIENTO
ORGANISMO OPERADOR MUNICIPAL DE AGUA POTABLE, ALCANTARILLADO
Y SANEAMIENTO DE ACAPONETA, NAYARIT.



INDICADORES DE RESULTADO



H. XLI AYUNTAMIENTO CONSTITUCIONAL DE ACAPONETA NAYARIT




PROGRAMA OPERATIVO ANUAL 2020

PROGRAMA

CUMPLIR ORGANIZADAMENTE CON LAS ATRIBUCIONES CONFERIDAS POR LA LEY MUNICIPAL, VIGILANDO EL CUMPLIMIENTO DE LAS METAS ESTABLECIDAS EN EL PLAN DE DESARROLLO MUNICIPAL, EFICIENTIZANDO LOS RECURSOS.

DEPENDENCIA OROMAPAS

No.	PROYECTO / ACTIVIDAD	INDICADORES			AVANCE ACUMULADO
		Programado	Realizado	1ra. Evaluación	
1	Promoción y gestión de la recaudación de pagos del servicio de agua potable y drenaje	4220	3,357	79.54%	79.54%
2	Verificar y realizar acciones que garanticen el buen funcionamiento del agua potable	520	163	31.34%	31.34%
4	Verificar y realizar acciones que garanticen el buen funcionamiento del drenaje	350	66	19%	19%

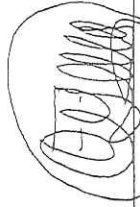

 Autorizó
 Mtro. Cesar Guadalupe Cedano-Sánchez
 Director de OROMAPAS



ORGANISMO OPERADOR MUNICIPAL DE AGUA POTABLE

R.F.C. OOA-930111-P42

México No. 32 Sur. Acaponeta, Nay.



Autorizo

Mtro. Cesar Guadalupe Cedano

Director de OROMAPAS

H. XII AYUNTAMIENTO CONSTITUCIONAL DE ACAPONETA NAYARIT

PROGRAMA OPERATIVO ANUAL 2020

DEPENDENCIA OROMAPAS

PROGRAMA

CUMPLIR ORGANIZACIONALMENTE CON LAS ATRIBUCIONES CONFERIDAS POR LA LEY MUNICIPAL, VIGILANDO EL CUMPLIMIENTO DE LAS METAS ESTABLECIDAS EN EL PLAN DE DESARROLLO MUNICIPAL EFICIENTIZANDO LOS RECURSOS.

	PROYECTO / ACTIVIDAD	INDICADORES					AVANCE ACUMULADO
		Programado	Realizado	1ra. Evaluación	Realizado	2do. Evaluación	
1	Promoción y gestión de la recaudación de pagos del servicio de agua potable	4220	3.357	79,54%	866	20,52%	100,06%
2	Verificar y realizar acciones que garanticen el buen funcionamiento del agua potable	500	363	31,34%	162	32,40%	63,74%
3	Verificar y realizar acciones que garanticen el buen del drenaje	350	66	19,00%	52	14,28%	33,28%


Autorizó

Maestro Cesar Guadalupe Cedano Sanchez
Director de OROMAPAS


Autorizó

Maestro Cesar Guadalupe Cedano Sanchez
Director de OROMAPAS

OROMAPAS
ORGANISMO OPERADOR MUNICIPAL DE AGUA POTABLE
R.F.C. OOA-930111-P42
México No. 32 Sur, Acaponeta, Nayarit

OROMAPAS
ORGANISMO OPERADOR MUNICIPAL DE AGUA POTABLE
R.F.C. OOA-930111-P42
México No. 32 Sur, Acaponeta, Nayarit

ORGANISMO OPERADOR MUNICIPAL DE AGUA POTABLE, ALCANTARILLADO Y SANEAMIENTO
DE ACAPONETA NAYARIT



PROGRAMA OPERATIVO ANUAL 2020
TERCERA EVALUACION 2020


DEPENDENCIA

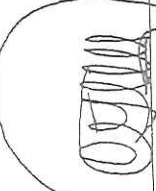
PROGRAMA

CUMPLIR ORGANIZADAMENTE CON LAS ATRIBUCIONES CONFERIDAS POR LA LEY MUNICIPAL, VIGILANDO EL CUMPLIMIENTO DE LAS METAS ESTABLECIDAS EN EL PLAN DE DESARROLLO MUNICIPAL, EFICIENTIZANDO LOS RECURSOS

INDICADORES

No.	PROYECTO / ACTIVIDAD	INDICADORES						AVANCE ACUMULADO	
		Programado	Realizado	1ra. Evaluación	Realizado	2do. Evaluación	Realizado		3ra. Evaluación
1	Promoción y gestión de la recaudación de pagos del servicio de agua potable	4220	3,357	79.54%	866	20.52%	764	18.10%	118.16%
2	Verificar y realizar acciones que garanticen el buen funcionamiento del agua potable	500	363	31.34%	162	32.40%	96	19.20%	82.94%
3	Verificar y realizar acciones que garanticen el buen del drenaje	350	66	19.00%	52	14.28%	90	30.00%	63.28%


Autorizó
Maestro Cesar Guadalupe Cedano
Director de OROMAPAS


Autorizó
Maestro Cesar Guadalupe Cedano Sanchez
Director de OROMAPAS

OROMAPAS
ORGANISMO OPERADOR MUNICIPAL DE AGUA POTABLE
R.F.C. OOA. 930111.P42
México No. 32 Str. Acaponeta, Nay.

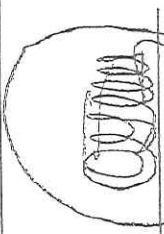


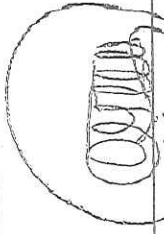
PROGRAMA OPERATIVO ANUAL 2020

PROGRAMA	DEPENDENCIA
CUMPLIR ORGANIZADAMENTE CON LAS ATRIBUCIONES CONFERIDAS POR LA LEY MUNICIPAL, VIGILANDO EL CUMPLIMIENTO DE LAS METAS ESTABLECIDAS EN EL PLAN DE DESARROLLO MUNICIPAL, EFICIENTIZANDO LOS RECURSOS.	OROMAPAS

INDICADORES

No.	PROYECTO / ACTIVIDAD	Programado	Realizado	1ra. Evaluación	Realizado	2da. Evaluación	Realizado	3ra. Evaluación	Realizado	4ta. Evaluación	AVANCE ACUMULADO
1	Promoción y gestión de la recaudación de pagos del servicio de agua potable	4220	3,357	79.54%	866	20.52%	764	18.10%	84	1.23%	118.18%
2	Verificar y realizar acciones que garanticen el buen funcionamiento del agua potable	500	363	31.34%	162	32.40%	96	19.20%	9	1.20%	102.10%
3	Verificar y realizar acciones que garanticen el buen del drenaje	350	66	19.00%	52	14.28%	90	30.00%	9	3.00%	93.28%


Autorizó
 Maestro César
 Director de


Autorizó
 Maestro Cesar Guadalupe Cedano Sanchez
 Director de OROMAPAS



HONORABLE XLI AYUNTAMIENTO

ORGANISMO OPERADOR MUNICIPAL DE AGUA POTABLE, ALCANTARILLADO
Y SANEAMIENTO DE ACAPONETA, NAYARIT.



IV. ANALISIS CUALITATIVO DE LOS INDICADORES DE LA POSTURA FISCAL



HONORABLE XLI AYUNTAMIENTO

ORGANISMO OPERADOR MUNICIPAL DE AGUA POTABLE, ALCANTARILLADO
Y SANEAMIENTO DE ACAPONETA, NAYARIT.



INGRESOS PRESUPUESTARIOS



**ORGANISMO OPERADOR MUNICIPAL DE AGUA POTABLE Y ALCANTARILLADO DE ACAPONETA,
NAYARIT**

Conciliación entre los Ingresos Presupuestarios y Contables
Correspondiente Del 01/ene/2020 al 31/dic/2020

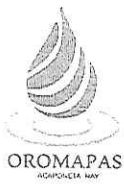
Usu: Supervisor
Rep: rptConciliacionPresupuestal

Fecha y hora de Impresión | 12/abr/2021 | 11:07 a.m.

1.- TOTAL DE INGRESOS PRESUPUESTARIOS	\$12,351,825.67
2. MÁS INGRESOS CONTABLES NO PRESUPUESTARIOS	
2.1 INGRESOS FINANCIEROS	\$0.00
2.2 INCREMENTO POR VARIACIÓN DE INVENTARIOS	\$0.00
2.3 DISMINUCIÓN DEL EXCESO DE ESTIMACIONES POR PÉRDIDA O DETERIORO U OBSOLESCENCIA	\$0.00
2.4 DISMINUCIÓN DEL EXCESO DE PROVISIONES	\$0.00
2.5 OTROS INGRESOS Y BENEFICIOS VARIOS	\$0.00
2.6 OTROS INGRESOS CONTABLES NO PRESUPUESTARIOS	\$0.00
3. MENOS INGRESOS PRESUPUESTARIOS NO CONTABLES	
3.1 APROVECHAMIENTOS PATRIMONIALES	\$0.00
3.2 INGRESOS DERIVADOS DE FINANCIAMIENTOS	\$0.00
3.3 OTROS INGRESOS PRESUPUESTARIOS NO CONTABLES	\$0.00
4. TOTAL DE INGRESOS CONTABLES	\$12,351,825.67

MTRO. CESAR GUADALUPE CEDANO SANCHEZ
DIRECTOR GENERAL

C. NORA LETICIA CATANO MARTINEZ
CAPTURISTA DE DATOS



HONORABLE XLI AYUNTAMIENTO

ORGANISMO OPERADOR MUNICIPAL DE AGUA POTABLE, ALCANTARILLADO
Y SANEAMIENTO DE ACAPONETA, NAYARIT.



GASTOS PRESUPUESTARIOS



**ORGANISMO OPERADOR MUNICIPAL DE AGUA POTABLE Y ALCANTARILLADO DE ACAPONETA,
NAYARIT**

Conciliación entre los Egresos Presupuestarios y los Gastos Contables

Correspondiente Del 01/ene/2020 al 31/dic/2020

Usr: Supervisor
Rep: rptConciliacionPresupuestal

Fecha y hora de Impresión | 12/abr/2021 | 11:08 a.m.

1.-TOTAL DE EGRESOS PRESUPUESTARIOS	\$11,963,363.75
2. MENOS EGRESOS PRESUPUESTARIOS NO CONTABLES	\$0.00
2.1 MATERIAS PRIMAS Y MATERIALES DE PRODUCCIÓN Y COMERCIALIZACIÓN	\$0.00
2.2 MATERIALES Y SUMINISTROS	\$0.00
2.3 MOBILIARIO Y EQUIPO DE ADMINISTRACION	\$0.00
2.4 MOBILIARIO Y EQUIPO EDUCACIONAL Y RECREATIVO	\$0.00
2.5 EQUIPO E INSTRUMENTAL MEDICO Y DE LABORATORIO	\$0.00
2.6 VEHICULOS Y EQUIPO DE TRANSPORTE	\$0.00
2.7 EQUIPO DE DEFENSA Y SEGURIDAD	\$0.00
2.8 MAQUINARIA, OTROS EQUIPOS Y HERRAMIENTAS	\$0.00
2.9 ACTIVOS BIOLÓGICOS	\$0.00
2.10 BIENES INMUEBLES	\$0.00
2.11 ACTIVOS INTANGIBLES	\$0.00
2.12 OBRA PUBLICA EN BIENES DE DOMINIO PUBLICO	\$0.00
2.13 OBRA PUBLICA EN BIENES PROPIOS	\$0.00
2.14 ACCIONES Y PARTICIPACIONES DE CAPITAL	\$0.00
2.15 COMPRA DE TITULOS Y VALORES	\$0.00
2.16 CONCESION DE PRESTAMOS	\$0.00
2.17 INVERSIONES EN FIDEICOMISOS, MANDATOS Y OTROS ANALOGOS	\$0.00
2.18 PROVISIONES PARA CONTINGENCIAS Y OTRAS EROGACIONES ESPECIALES	\$0.00
2.19 AMORTIZACION DE LA DEUDA PUBLICA	\$0.00
2.20 ADEUDOS DE EJERCICIOS FISCALES ANTERIORES (ADEFAS)	\$0.00
2.21 OTROS EGRESOS PRESUPUESTARIOS NO CONTABLES	\$0.00
3. MÁS GASTOS CONTABLES NO PRESUPUESTARIOS	\$624,478.75
3.1 ESTIMACIONES, DEPRECIACIONES, DETERIORES, OBSOLESCENCIA Y AMORTIZACIONES	\$0.00
3.2 PROVISIONES	\$0.00
3.3 DISMINUCIÓN DE INVENTARIOS	\$0.00
3.4 AUMENTO POR INSUFICIENCIA DE ESTIMACIONES POR PÉRDIDA O DETERIORO U OBSOLESCENCIA	\$0.00
3.5 AUMENTO POR INSUFICIENCIA DE PROVISIONES	\$0.00
3.6 OTROS GASTOS	\$624,478.75



**ORGANISMO OPERADOR MUNICIPAL DE AGUA POTABLE Y ALCANTARILLADO DE ACAPONETA,
NAYARIT**

Conciliación entre los Egresos Presupuestarios y los Gastos Contables

Correspondiente Del 01/ene/2020 al 31/dic/2020

Usu: Supervisor
Rep: rptConciliacionPresupuestal

Fecha y hora de Impresión 12/abr/2021 11:08 a.m.

3.7 OTROS GASTOS CONTABLES NO PRESUPUESTARIOS	\$0.00
4. TOTAL DE GASTOS CONTABLES	\$12,587,842.50

C. NORA LETICIA CATANO MARTINEZ
CAPTURISTA DE DATOS

MTRO. CESAR GUADALUPE CEDANO SANCHEZ
DIRECTOR GENERAL



HONORABLE XLI AYUNTAMIENTO
ORGANISMO OPERADOR MUNICIPAL DE AGUA POTABLE, ALCANTARILLADO
Y SANEAMIENTO DE ACAPONETA, NAYARIT.



POSTURA FISCAL

ORGANISMO OPERADOR MUNICIPAL DE AGUA POTABLE Y NAYARIT

Indicadores de Postura Fiscal del 01/ene/2020 al 31/dic/2020

Usu: Supervisor
Rep: rptIndicadoresPosturaFiscal

Fecha y hora de Impresión | 12/abr/2021
11:09 a.m.

Concepto	Estimado	Devengado	Pagado
I. Ingresos Presupuestarios (I=1+2)	\$10,386,515.00	\$12,351,825.67	\$12,351,825.67
1. Ingresos del Gobierno de la Entidad Federativa	\$10,386,515.00	\$12,351,825.67	\$12,351,825.67
2. Ingresos del Sector Paraestatal	\$0.00	\$0.00	\$0.00
II. Egresos Presupuestarios (II=3+4)	\$10,386,515.00	\$11,963,363.75	\$11,963,363.75
3. Egresos del Gobierno de la Entidad Federativa	\$10,386,515.00	\$11,963,363.75	\$11,963,363.75
4. Egresos del Sector Paraestatal	\$0.00	\$0.00	\$0.00
III. Balance Presupuestario (Superávit o Déficit) (III = I - II)	\$0.00	\$388,461.92	\$388,461.92

Concepto	Estimado	Devengado	Pagado
III. Balance Presupuestario (Superávit o Déficit)	\$0.00	\$388,461.92	\$388,461.92
IV. Intereses, Comisiones y Gastos de la Deuda	\$0.00	\$0.00	\$0.00
V. Balance Primario (Superávit o Déficit) (V= III - IV)	\$0.00	\$388,461.92	\$388,461.92

Concepto	Estimado	Devengado	Pagado
A. Financiamiento	\$0.00	\$0.00	\$0.00
B. Amortización de la deuda	\$0.00	\$0.00	\$0.00
C. Endeudamiento ó desendeudamiento (C = A - B)	\$0.00	\$0.00	\$0.00

MTRO. CESAR GUADALUPE CEDANO SANCHEZ
DIRECTOR GENERAL

C. NORA LETICIA CATANO MARTINEZ
CAPTURISTA DE DATOS



HONORABLE XLI AYUNTAMIENTO

ORGANISMO OPERADOR MUNICIPAL DE AGUA POTABLE, ALCANTARILLADO
Y SANEAMIENTO DE ACAPONETA, NAYARIT.



DEUDA PÚBLICA



ORGANISMO OPERADOR MUNICIPAL DE AGUA POTABLE Y
NAYARIT

Proporción de la Deuda Pública
Al 31/dic/2020

Usu: Supervisor
Rep: rptIndicadoresFinancieros

Fecha y hora de Impresión 12/abr/2021 11:15 a.m.

PRESUPUESTO
INDICADORES DE GASTO

Nombre del Indicador:

Proporción de la Deuda Pública

Objetivo del Indicador:

Determinar la participación de la deuda publica con respecto al total de egresos

Variables que intervienen:

DP= Deuda Pública TE= Total de Egresos

Unidad de Medida:

Porcentaje

Base de Comparación

Presupuesto de Egresos de ejercicios anteriores


Formula:

$$\frac{DP}{TE} \times 100$$

Medios de Verificación:

Presupuesto de Egresos o Cuenta Pública

	Miles de pesos	Indicador
DP	\$0.00	0.00 %
TE	\$12,886,515.00	



0.00 %
100.00 %



ORGANISMO OPERADOR MUNICIPAL DE AGUA POTABLE Y
NAYARIT

Proporción de la Deuda Pública
Al 31/dic/2020

Usr: Supervisor
Rep: rptIndicadoresFinancieros

Fecha y hora de Impresión | 12/abril/2021
11:15 a.m.

MTRO. CESAR GUADALUPE CEDANO SANCHEZ
DIRECTOR GENERAL

C. NORA LETICIA CATANO MARTINEZ
CAPTURISTA DE DATOS



ORGANISMO OPERADOR MUNICIPAL DE AGUA POTABLE Y
NAYARIT

Proporción del Gasto No Programable

Al 31/dic/2020

Usu: Supervisor
Rep: rptIndicadoresFinancieros

Fecha y hora de Impresión 12/abr/2021
11:15 a.m.

PRESUPUESTO
INDICADORES DE GASTO

Nombre del Indicador:

Proporción del Gasto No Programable

Objetivo del Indicador:

Determinar la participación del gasto no programable con respecto al total de egresos

Variables que intervienen:

TGNP=Total de Gasto Programable TE=Total de Egreso

Unidad de Medida:

Porcentaje

Base de Comparación

Presupuesto de Egresos de ejercicios anteriores


Formula:

$$\frac{\text{TGNP}}{\text{TE}} \times 100$$

Medios de Verificación:

Presupuesto de Egresos o Cuenta Pública

	Miles de pesos	Indicador
TGNP	\$0.00	0.00 %
TE	\$12,886,515.00	



0.00 %
100.00 %



ORGANISMO OPERADOR MUNICIPAL DE AGUA POTABLE Y
NAYARIT

Proporción del Gasto No Programable
Al 31/dic/2020

Usu: Supervisor
Rep: rptIndicadoresFinancieros

Fecha y hora de Impresión | 12/abr/2021
11:15 a.m.

MTRO. CESAR GUADALUPE CEDANO SANCHEZ
DIRECTOR GENERAL

C. NORA LETICIA CATANO MARTINEZ
CAPTURISTA DE DATOS



HONORABLE XLI AYUNTAMIENTO

ORGANISMO OPERADOR MUNICIPAL DE AGUA POTABLE, ALCANTARILLADO
Y SANEAMIENTO DE ACAPONETA, NAYARIT.



V. CONVENIOS EN MATERIA DE DEUDA ESTATAL GARANTIZADA



HONORABLE XLI AYUNTAMIENTO

ORGANISMO OPERADOR MUNICIPAL DE AGUA POTABLE, ALCANTARILLADO
Y SANEAMIENTO DE ACAPONETA, NAYARIT.



CONVENIOS EN MATERIA DE DEUDA ESTATAL GARANTIZADA

Al respecto se informa que este Organismo de Acaponeta, no cuenta con convenios en materia de Deuda Estatal Garantizada.

MTRO. CESAR GUADALUPE CEDANO
SANCHEZ
DIRECTOR GENERAL

C. NORA LETICIA CATAÑO MARTINEZ
CAPTURISTA DE DATOS



HONORABLE XLI AYUNTAMIENTO

ORGANISMO OPERADOR MUNICIPAL DE AGUA POTABLE, ALCANTARILLADO
Y SANEAMIENTO DE ACAPONETA, NAYARIT.



VI. BALANCES PRESUPUESTARIOS DE RECURSOS DISPONIBLES NEGATIVO

ORGANISMO OPERADOR MUNICIPAL DE AGUA POTABLE Y ALCANTARILLADO DE ACAPONETA, NAYARIT (a)

Balance Presupuestario - LDF

Del 1 de Enero al 31 de Diciembre de 2020 (b)

(PESOS)

Concepto (c)	Estimado/ Aprobado (d)	Devengado	Recaudado/ Pagado
A. Ingresos Totales (A = A1+A2+A3)	10,386,515	12,351,826	12,351,826
A1. Ingresos de Libre Disposición	8,386,515	7,386,826	7,386,826
A2. Transferencias Federales Etiquetadas	2,000,000	4,965,000	4,965,000
A3. Financiamiento Neto	0	0	0
B. Egresos Presupuestarios¹ (B = B1+B2)	10,386,515	11,963,364	11,963,364
B1. Gasto No Etiquetado (sin incluir Amortización de la Deuda Pública)	10,386,515	11,963,364	11,963,364
B2. Gasto Etiquetado (sin incluir Amortización de la Deuda Pública)			
C. Remanentes del Ejercicio Anterior (C = C1 + C2)	0	0	0
C1. Remanentes de Ingresos de Libre Disposición aplicados en el periodo			
C2. Remanentes de Transferencias Federales Etiquetadas aplicados en el periodo			
I. Balance Presupuestario (I = A - B + C)	0	388,462	388,462
II. Balance Presupuestario sin Financiamiento Neto (II = I - A3)	0	388,462	388,462
III. Balance Presupuestario sin Financiamiento Neto y sin Remanentes del Ejercicio Anterior (III= II - C)	0	388,462	388,462

Concepto	Aprobado	Devengado	Pagado
E. Intereses, Comisiones y Gastos de la Deuda (E = E1+E2)	0	0	0
E1. Intereses, Comisiones y Gastos de la Deuda con Gasto No Etiquetado			
E2. Intereses, Comisiones y Gastos de la Deuda con Gasto Etiquetado			
IV. Balance Primario (IV = III - E)	0	388,462	388,462

Concepto	Estimado/ Aprobado	Devengado	Recaudado/ Pagado
F. Financiamiento (F = F1 + F2)	0	0	0
F1. Financiamiento con Fuente de Pago de Ingresos de Libre Disposición			
F2. Financiamiento con Fuente de Pago de Transferencias Federales Etiquetadas			
G. Amortización de la Deuda (G = G1 + G2)	0	0	0
G1. Amortización de la Deuda Pública con Gasto No Etiquetado			
G2. Amortización de la Deuda Pública con Gasto Etiquetado			
A3. Financiamiento Neto (A3 = F - G)	0	0	0

Concepto	Estimado/ Aprobado	Devengado	Recaudado/ Pagado
A1. Ingresos de Libre Disposición	8,386,515	7,386,826	7,386,826
A3.1 Financiamiento Neto con Fuente de Pago de Ingresos de Libre Disposición (A3.1 = F1 - G1)	0	0	0
F1. Financiamiento con Fuente de Pago de Ingresos de Libre Disposición	0	0	0
G1. Amortización de la Deuda Pública con Gasto No Etiquetado	0	0	0
B1. Gasto No Etiquetado (sin incluir Amortización de la Deuda Pública)	10,386,515	11,963,364	11,963,364
C1. Remanentes de Ingresos de Libre Disposición aplicados en el periodo		0	0
V. Balance Presupuestario de Recursos Disponibles (V = A1 + A3.1 - B1 + C1)	-2,000,000	-4,576,538	-4,576,538
VI. Balance Presupuestario de Recursos Disponibles sin Financiamiento Neto (VI = V - A3.1)	-2,000,000	-4,576,538	-4,576,538

Concepto	Estimado/ Aprobado	Devengado	Recaudado/ Pagado
A2. Transferencias Federales Etiquetadas	2,000,000	4,965,000	4,965,000
A3.2 Financiamiento Neto con Fuente de Pago de Transferencias Federales Etiquetadas (A3.2 = F2 - G2)	0	0	0
F2. Financiamiento con Fuente de Pago de Transferencias Federales Etiquetadas	0	0	0
G2. Amortización de la Deuda Pública con Gasto Etiquetado	0	0	0
B2. Gasto Etiquetado (sin incluir Amortización de la Deuda Pública)	0	0	0
C2. Remanentes de Transferencias Federales Etiquetadas aplicados en el periodo		0	0
VII. Balance Presupuestario de Recursos Etiquetados (VII = A2 + A3.2 - B2 + C2)	2,000,000	4,965,000	4,965,000
VIII. Balance Presupuestario de Recursos Etiquetados sin Financiamiento Neto (VIII = VII - A3.2)	2,000,000	4,965,000	4,965,000



MTRO. CESAR GUADALUPE CEDANO SANCHEZ
DIRECTOR GENERAL



C. NORA LETICIA CATAÑO MARTINEZ
CAPTURISTA DE DATOS



VII. ESTADOS COMPLEMENTARIOS Y ACLARATORIOS



HONORABLE XLI AYUNTAMIENTO
ORGANISMO OPERADOR MUNICIPAL DE AGUA POTABLE, ALCANTARILLADO
Y SANEAMIENTO DE ACAPONETA, NAYARIT.



BANCOS



HONORABLE XLI AYUNTAMIENTO

ORGANISMO OPERADOR MUNICIPAL DE AGUA POTABLE, ALCANTARILLADO
Y SANEAMIENTO DE ACAPONETA, NAYARIT.



ORGANISMO OPERADOR MUNICIPAL DE AGUA POTABLE, ALCANTARILLADO Y SANEAMIENTO DE ACAPONETA, NAYARIT RELACION DE LAS CUENTAS BANCARIAS PRODUCTIVAS ESPECIFICAS PERIODO ANUAL 2020		
FONDO, PROGRAMA O CONVENIO	DATOS DE LAS CUENTAS BANCARIAS	
VERSATIL MUNICIPIO	INSTITUCION BANCARIA	NUMERO DE CUENTA
	BBVA BANCOMER	0187791887

MTRO. CESAR GUADALUPE CEDANO
SANCHEZ
DIRECTOR GENERAL

C. NORA LETICIA CATAÑO MARTINEZ
CAPTURISTA DE DATOS



HONORABLE XLI AYUNTAMIENTO

ORGANISMO OPERADOR MUNICIPAL DE AGUA POTABLE, ALCANTARILLADO
Y SANEAMIENTO DE ACAPONETA, NAYARIT.



INVENTARIOS



OROMAPAS
MUNICIPALIDAD

HONORABLE XLI AYUNTAMIENTO

ORGANISMO OPERADOR MUNICIPAL DE AGUA POTABLE, ALCANTARILLADO
Y SANEAMIENTO DE ACAPONETA, NAYARIT.



INVENTARIO DE MOBILIARIO Y EQUIPO DE OFICINA

FECHA DE CORTE

30 Enero 2021
DIA MES AÑO

No. De Inventario	Concepto	Valor
OOA-XLI-2021-01	Escritorio Ejecutivo de 75 X 1.5 cm, con 4 cajones metálico color arena	\$ 900.00
OOA-XLI-2021-02	Sillón ejecutivo color negro	800.00
OOA-XLI-2021-03	Silla giratoria secretarial café	280.00
OOA-XLI-2021-04	Escritorio Secretarial de 1.10 X 75 cm, con 2 cajones color arena	550.00
OOA-XLI-2021-05	Escritorio Ejecutivo de 75 X 1.5 cm, con 4 cajones metálico color arena	850.00
OOA-XLI-2021-06	Silla giratoria secretarial negra	230.00
OOA-XLI-2021-07	Escritorio Chico de 1.10 X 45 cm, metálico gris	300.00
OOA-XLI-2021-08	Silla giratoria secretarial negra	150.00
OOA-XLI-2021-09	Aire Acondicionado Tipo Minisplit	9,500.00
OOA-XLI-2021-10	Silla Plegable Negra	70.00
OOA-XLI-2021-11	Silla Plegable Negra	60.00
OOA-XLI-2021-12	Archivero con 4 Gavetas	500.00
OOA-XLI-2021-13	Archivero con 4 Gavetas	500.00
OOA-XLI-2021-14	Silla de Madera Color Café	150.00
OOA-XLI-2021-15	Silla de Madera color café	150.00
OOA-XLI-2021-16	Aparato Telefónico	180.00
OOA-XLI-2021-17	Mesa para computadora con 1 cajón color madera	300.00
OOA-XLI-2021-18	Escritorio Color Café 1 Cajón	400.00
OOA-XLI-2021-19	Silla giratoria ejecutiva color negro	250.00
OOA-XLI-2021-20	Mesa para computadora	600.00
OOA-XLI-2021-21	Silla giratoria secretarial negra	200.00
OOA-XLI-2021-22	Aire Acondicionado tipo minisplit	3,000.00
OOA-XLI-2021-23	Repisa de Madera Color Café	100.00
OOA-XLI-2021-24	Repisa de Madera Color Café	100.00
OOA-XLI-2021-25	Papelera Metálica, con 3 charolas	110.00
OOA-XLI-2021-26	Banco de madera para restirador	150.00
OOA-XLI-2021-27	Enfriador de Agua 2 llaves y Servi-Bar color plata	400.00
OOA-XLI-2021-28	Ventilador de pedestal	350.00
OOA-XLI-2021-29	Aparato Telefónico (1)	170.00
OOA-XLI-2021-30	Aparato Telefónico (2)	100.00



HONORABLE XLI AYUNTAMIENTO

ORGANISMO OPERADOR MUNICIPAL DE AGUA POTABLE, ALCANTARILLADO
Y SANEAMIENTO DE ACAPONETA, NAYARIT.



No. De Inventario	concepto	Valor
OOA-XLI-EC-21-31	Monitor Benq 19" serie,ETP3F041125LO T. Estación 1	450.00
OOA-XLI-EC-21-32	C.P. Genérico color Negro, core 17-4790, 3.6 GHZ memoria Kingston, hyper x fury 8gb, disco duro S- ata500 gb, dvd-cd/r- rw negro, lector de memoerías car-01, tarjeta madre gigabyte Ga-H81M-S-B-LA, Teclado y Mouse. Estación 4	2,000.00
OOA-XLI-EC-21-33	Regulador	180.00
OOA-XLI-EC-21-34	C.P.U. Genérico color Negro, core 17-4790, 3.6 GHZ memoria Kingston, hyper x fury 8gb, disco duro S-ata500 gb, dvd-cd/r- rw negro, lector de memoerías car-01, tarjeta madre gigabyte Ga- H81M-S-B-LA, Teclado y Mouse.	1,600.00
OOA-XLI-EC-21-35	Monitor LG 19" serie, 506NTGY44-343	750.00
OOA-XLI-EC-21-36	Regulador, Tde Net	130.00
OOA-XLI-EC-21-37	Impresora Multifuncional H.P:	2,300.00
OOA-XLI-EC-21-38	Micro computadora genérica, microprocesador amd Athlon 64 x 4200. Monitor, teclado y mouse	2,800.00
OOA-XLI-EC-21-39	Monitor de 19 " marca acer, serie MMLY6AM00153409AD48504	700.00
OOA-XLI-EC-21-40	Regulador Macro Vilt, ISB	100.00
OOA-XLI-EC-21-41	Monitor LG 19" serie, 506NTHM14-409	750.00
OOA-XLI-EC-21-42	C.P. Genérico color Negro, core 17-4790, 3.6 GHZ memoria Kingston, hyper x fury 8gb, disco duro S- ata500 gb, dvd-cd/r- rw negro, lector de memorias car-01, tarjeta madre gigabyte Ga-H81M-S-B-LA, Teclado y Mouse.	1,600.00
OOA-XLI-EC-21-43	C.P. procesador interl G 1610, tarjeta madre EC 5, memoria DDR3,unidad óptica DVD, lector de memoria, Celeron, Teclado y Mouse	1,500.00
OOA-XLI-EC-21-44	Monitor LCD, AOC	800.00



OROMAPAS
AGUAS POTABLES

HONORABLE XLI AYUNTAMIENTO

ORGANISMO OPERADOR MUNICIPAL DE AGUA POTABLE, ALCANTARILLADO
Y SANEAMIENTO DE ACAPONETA, NAYARIT.



OOA-XLI-EC-21-45	Regulador Tripplite	230.00
OOA-XLI-EC-21-46	Impresora Epson	2,800.0
OOA-XLI-EC-21-47	Regulador	\$80.00
OOA-XLI-EC-21-48	C.P.U. Genérico color Negro, core 17-4790, 3.6 GHZ memoria Kingston, hyper x fury 8gb, disco duro S-ata500 gb, dvd-cd/r- rw negro, lector de memoerias car-01, tarjeta madre gigabyte Ga-H81M-S-B-LA, Teclado y Mouse.	1,600.00
OOA-XLI-EC-21-49	Regulador, Complet	230.00
OOA-XLI-EC-21-50	Monitor Dell de 23"	1,000.00
OOA-XLI-EC-21-51	Regulador	150.00
OOA-XLI-EC-21-52	C.P.U, teclado y mouse	1,800.00
OOA-XLI-EC-21-53	Monitor de 18.5"	750.00
OOA-XLI-EC-21-54	Regulador	130.00
OOA-XLI-EC-21-55	Impresora, Epson	2,800.00
OOA-XLI-EC-21-56	Impresora Laser Jet Pro, No. De serie VNB6Q16020	500.00
OOA-XLI-EC-21-57	Servidor HP, disco duro 1tera, quemador de dvd, 8gb memram, teclado, mouse, no. De serie 2M250100VY	4,000.00
OOA-XLI-EC-21-58	Switch, gigabyte administrable y apilable PoE de 28 puertos, serie DN19150AMQ	2,200.00
OOA-XLI-EC-21-59	Regulador almacenamiento de energia	6,000.00
OOA-XLI-EC-21-60	Switch de 8 puertos	250.00
OOA-XLI-EC-21-61	Monitor LG 19" serie, 506NTTQ14393 Estación 4	500.00
OOA-XLI-EC-21-62	C.P. Genérico color Negro, core 17-4790, 3.6 GHZ memoria Kingston, hyper x fury 8gb, disco duro S-ata500 gb, dvd-cd/r- rw negro, lector de memoerias car-01, tarjeta madre gigabyte Ga-H81M-S-B-LA, Teclado y Mouse. Estación 6	1,500.00
OOA-XLI-EC-21-63	Monitor LG 19" serie, 506NTLE14368 Estación 6	800.00
OOA-XLI-EC-21-64	Gabinete profundo (RACK)	4,000.00



HONORABLE XLI AYUNTAMIENTO

ORGANISMO OPERADOR MUNICIPAL DE AGUA POTABLE, ALCANTARILLADO
Y SANEAMIENTO DE ACAPONETA, NAYARIT.



No. De inventario	Concepto	Valor
OOA-XLI-ME-21-65	Bomba sumergible 15 H.P. 22 votts	33,000.00
OOA-XLI-ME-21-66	Transformador 45 KVA	38,000.00
OOA-XLI-ME-21-67	Bomba sumergible 25 H.P. 440 votts	57,000.00
OOA-XLI-ME-21-68	Transformador 75 KVA	48,000.00
OOA-XLI-ME-21-69	Bomba sumergible 25 H.P. 440 votts Bomba flechada de 60 H.P.	65,000.00
OOA-XLI-ME-21-70	Transformador 45 KVA	36,000.00
OOA-XLI-ME-21-71	Transformador 75 KVA	47,000.00
OOA-XLI-ME-21-72	Bomba sumergible 40 H.P. 440 votts	68,000.00
OOA-XLI-ME-21-73	Transformador 45 KVA	37,000.00
OOA-XLI-ME-21-74	Transformador 75 KVA	49,000.00
OOA-XLI-ME-21-75	2 Bombas de Lodos 5 H.P. 220 Votts	100,000.00
OOA-XLI-ME-21-76	Transformador 15 KVA	28,000.00
OOA-XLI-ME-21-77	2 Bombas de Lodos 10 H.P. 440 votts	70,000.00
OOA-XLI-ME-21-78	Transformador 30 KVA	32,000.00
OOA-XLI-ME-21-79	3 Bombas de Lodos 5 H.P. 220 Votts	160,000.00
OOA-XLI-ME-21-80	Transformador 30 KVA	33,000.00
OOA-XLI-ME-21-81	2 Bombas de lodos 60 H.P.	110,000.00
OOA-XLI-ME-21-82	Transformador 75 KVA	45,000.00
OOA-XLI-EC-21-83	2 Bombas de lodos 10 H.P. 440 Votts	70,000.00
OOA-XLI-ME-21-84	Transformador 30 KVA	32,000.00
OOA-XLI-ME-21-85	3 Tanques para Gas Cloro de 730 KG c/u	-----
OOA-XLI-ME-21-86	2 Bombas	-----
OOA-XLI-ME-21-87	Equipo e Instalaciones para la cloración	-----
OOA-XLI-ME-21-88	8 Aeradores	-----
OOA-XLI-ME-21-89	Transformador 112. KVA	47,000.00
OOA-XLI-ME-21-90	2. Moto bomba sumergible de 40 y 25 H.P. para suministro de agua	85,000.00
OOA-XLI-ME-21-91	Bomba sumergible de 100 H.P. para suministro de agua	250,000.00
OOA-XLI-ME-21-92	Transformador 112. KVA	300,00.00



HONORABLE XLI AYUNTAMIENTO

ORGANISMO OPERADOR MUNICIPAL DE AGUA POTABLE, ALCANTARILLADO
Y SANEAMIENTO DE ACAPONETA, NAYARIT.



No. De inventario	Concepto	Valor
OOA-XLI-ET-21-93	Camioneta Ford Roja	30,000.00
OOA-XLI-ET-21-94	Camioneta Hillux(Resguardo)	120 000.00
OOA-XLI-ET-21-95	Camioneta Ram Pick up	70 000.00


MTRO. CESAR GUADALUPE CEDANO
SANCHEZ
DIRECTOR GENERAL


C. NORA LETICIA CATAÑO MARTINEZ
CAPTURISTA DE DATOS



HONORABLE XLI AYUNTAMIENTO
ORGANISMO OPERADOR MUNICIPAL DE AGUA POTABLE, ALCANTARILLADO
Y SANEAMIENTO DE ACAPONETA, NAYARIT.



CONSOLIDADOS

ESTADO DE RESULTADOS FINANCIEROS		ORGANISMO ADMINISTRATIVO	
MUNICIPALIDAD DE BAMBACAY		MUNICIPALIDAD DE BAMBACAY	
A 31/12/2020		2019	
ACTIVO			
Activo Circulante			
Derechos y Equivalentes	304,050	449,959	
Derechos a Recibir Efectivo o Equivalentes	8,570,813	7,942,957	
Derechos a Recibir Bienes o Servicios	5,500	5,500	
Inventarios	0	0	
Atascos	0	0	
Estimación por Pérdida o Deterioro de Activos Circulantes	1,314	1,314	
Otros Activos Circulantes	8,881,678	8,389,731	
Total de Activos Circulantes			
Activo No Circulante			
Inversiones Financieras a Largo Plazo	0	0	
Derechos a Recibir Efectivo o Equivalentes a Largo Plazo	0	0	
Bienes Inmuebles, Infraestructura y Construcciones en Proceso	0	0	
Bienes Muebles	643,889	643,889	
Activos Intangibles	0	0	
Depreciación, Deterioro y Amortización Acumulada de Bienes	0	0	
Activos Diferidos	0	0	
Estimación por Pérdida o Deterioro de Activos no Circulantes	0	0	
Otros Activos no Circulantes	643,889	643,889	
Total de Activos No Circulantes			
TOTAL DEL ACTIVO	9,525,567	9,043,620	
PASIVO			
Pasivo Circulante			
Cuentas por Pagar a Corto Plazo	3,839,369	2,710,827	
Documentos por Pagar a Corto Plazo	0	0	
Porción a Corto Plazo de la Deuda Pública a Largo Plazo	0	0	
Títulos y Valores a Corto Plazo	0	0	
Pasivos Diferidos a Corto Plazo	444,488	485,548	
Fondos y Bienes de Terceros en Garantía y/o Administración a Corto Plazo	0	0	
Provisiones a Corto Plazo	1,192,853	1,561,750	
Otros Pasivos a Corto Plazo	5,476,710	4,758,125	
Total de Pasivos Circulantes			
Pasivo No Circulante			
Cuentas por Pagar a Largo Plazo	0	0	
Documentos por Pagar a Largo Plazo	0	0	
Deuda Pública a Largo Plazo	0	0	
Pasivos Diferidos a Largo Plazo	0	0	
Fondos y Bienes de Terceros en Garantía y/o en Administración a Largo Plazo	0	0	
Provisiones a Largo Plazo	0	0	
Otros Pasivos no Circulantes	0	0	
Total de Pasivos No Circulantes			
TOTAL DEL PASIVO	5,476,710	4,758,125	
HACIENDA PÚBLICA/ PATRIMONIO			
Hacienda Pública/Patrimonio Contribuido			
Aportaciones	0	0	
Donaciones de Capital	0	0	
Actualización de la Hacienda Pública / Patrimonio	0	0	
Hacienda Pública/Patrimonio Generado			
Resultados del Ejercicio (Ahorro / Desahorro)	4,048,469	4,285,495	
Resultados de Ejercicios Anteriores	-577,353	-390,327	
Revalúos	4,675,822	4,675,822	
Reservas	0	0	
Rectificaciones de Resultados de Ejercicios Anteriores	0	0	
Exceso o Insuficiencia en la Actualización de la Hacienda			
Resultado por Posición Monetaria	0	0	
Resultado por Tenencia de Activos no Monetarios	0	0	
TOTAL HACIENDA PÚBLICA/PATRIMONIO	4,048,469	4,285,495	
TOTAL DEL PASIVO Y HACIENDA PÚBLICA / PATRIMONIO	9,525,179	9,043,620	




MITRO CESAR CEVALUPE CEDENO SANCHEZ
DIRECTOR GENERAL



C. NORA LETICIA CATANO MARTINEZ
CAPTURISTA DE DATOS

Resumen de Ingresos y Gastos		ORGANISMO UBERADORA LTD.
INGRESOS Y OTROS BENEFICIOS		
Ingresos de la Gestión		7,395,917
Impuestos		0
Cuotas y Aportaciones de Seguridad Social		0
Contribuciones de Mejoras		6,941,612
Donativos		0
Productos de Tipo Corriente		444,205
Aprovechamientos de Tipo Corriente		0
Ingresos por Venta de Bienes y Servicios		0
Ingresos no Comprendidos en las Fracciones de la Ley de Ingresos Causados en Ejercicios Fiscales Anteriores Pendientes de Liquidación o Pago		0
Participaciones, Aportaciones, Transferencias, Asignaciones, Subsidios y Otras Ayudas		4,955,000
Participaciones y Aportaciones		0
Transferencias, Asignaciones, Subsidios y Otras ayudas		4,955,000
Otros Ingresos y Beneficios		0
Ingresos Financieros		0
Incremento por Valuación de Invenarios		0
Disminución del Exceso de Eliminaciones por Pérdida e Deterioro u Obsolescencia		0
Disminución del Exceso de Provisiones		0
Otros Ingresos y Beneficios Varios		0
Total de Ingresos y Otros Beneficios		12,350,917
		0
GASTOS Y OTRAS PÉRDIDAS		
Costos de Funcionamiento		10,895,900
Servicios Personales		6,895,489
Materiales y Suministros		816,109
Servicios Generales		3,143,302
Transferencias, Asignaciones, Subsidios y Otras Ayudas		1,057,464
Transferencias Internas y Asignaciones al Sector Público		0
Transferencias al Resto del Sector Público		0
Subsidios y Subvenciones		0
Ayudas Sociales		600,000
Pensiones y Jubilaciones		457,464
Transferencias a Fideicomisos, Mandatos y Contratos Antólogos		0
Transferencias a la Seguridad Social		0
Donativos		0
Transferencias al Exterior		0
Participaciones y Aportaciones		0
Participaciones		0
Aportaciones		0
Comisión		0
Intereses, Comisiones y Otros Gastos de la Deuda Pública		0
Intereses de la Deuda Pública		0
Comisiones de la Deuda Pública		0
Gastos de la Deuda Pública		0
Costo por Coberturas		0
Ayudas Financieras		0
Otros Gastos y Pérdidas Extraordinarias		632,479
Estimaciones, Depreciaciones, Deterioros, Obsolescencias y Amortizaciones		0
Provisiones		0
Disminución de Inverfitrios		0
Aumento por Insuficiencia de Eliminaciones por Pérdida e Deterioro u Obsolescencia		0
Aumento por Insuficiencia de Provisiones		0
Otros Gastos		632,479
Inversión Pública		0
Inversión Pública no Capitalizable		0
Total de Gastos y Otras Pérdidas		12,537,643
Resultados del Ejercicio (Ahorro y Desahorro)		-237,726



MTRA. CESAR GUADALUPE CERRANO SANCHEZ
DIRECTOR GENERAL

[Handwritten Signature]

C. NOBA LETICIA CATARRO MARTINEZ
CAPTURISTA DE DATOS

Cuenta Pública 2020
Estado de Variación en la Hacienda Pública
Del 1 de Enero al 31 de Diciembre de 2020
(pasos)

Ente Público: ORGANISMO OPERADOR MUNICIPAL DE AGUA POTABLE Y ALCANTARILLADO DE ACAPONETA, NAYARIT

	Hacienda Pública/ Patrimonio Compartido	Hacienda Pública/ Patrimonio Generado de Ejercicios Anteriores	Hacienda Pública/ Patrimonio Generado de Ejercicios Anteriores	Hacienda Pública/ Patrimonio Generado del Ejercicio	Ajustes por Cambios de Valor	TOTAL
Rectificaciones de Resultados de Ejercicios Anteriores	0	0	0	0	0	0
HACIENDA PÚBLICA/PATRIMONIO CONTRIBUIDO NETO DE 2019	0	0	0	0	0	0
Aportaciones	0	0	0	0	0	0
Donaciones de Capital	0	0	0	0	0	0
Actualización de la Hacienda Pública/Patrimonio	0	0	0	0	0	0
HACIENDA PÚBLICA /PATRIMONIO GENERADO NETO DE 2019	4,675,822	4,675,822	-390,327	-390,327	0	4,285,495
Resultados del Ejercicio (Ahorro/Desahorro)	0	0	0	0	0	0
Resultados de Ejercicios Anteriores	0	0	0	0	0	0
Revalúos	0	0	0	0	0	0
Reservas	0	0	0	0	0	0
Rectificaciones de Resultados de Ejercicios Anteriores	0	0	0	0	0	0
EXCESO O INSUFICIENCIA EN LA ACTUALIZACIÓN DE LA HACIENDA PÚBLICA/ PATRIMONIO NETO DE 2019	0	0	0	0	0	0
Resultado por Posición Monetaria	0	0	0	0	0	0
Resultado por Tenencia de Activos no Monetarios	0	0	0	0	0	0
HACIENDA PÚBLICA / PATRIMONIO NETO FINAL DE 2019	0	4,675,822	-390,327	0	0	4,285,495
CAMBIOS EN LA HACIENDA PÚBLICA/PATRIMONIO CONTRIBUIDO NETO DE	0	0	0	0	0	0
Aportaciones	0	0	0	0	0	0
Donaciones de Capital	0	0	0	0	0	0
Actualización de la Hacienda Pública/Patrimonio	0	0	0	0	0	0
VARIACIONES DE LA HACIENDA PÚBLICA / PATRIMONIO GENERADO NETO DE 2020	0	0	-237,026	-237,026	0	-237,026
Resultados del Ejercicio (Ahorro/Desahorro)	0	0	0	0	0	0
Resultados de Ejercicios Anteriores	0	0	0	0	0	0
Revalúos	0	0	0	0	0	0
Reservas	0	0	0	0	0	0
Rectificaciones de Resultados de Ejercicios Anteriores	0	0	0	0	0	0
CAMBIOS EN EL EXCESO O INSUFICIENCIA EN LA ACTUALIZACIÓN DE LA HACIENDA PÚBLICA/ PATRIMONIO NETO DE 2020	0	0	0	0	0	0
Resultado por Posición Monetaria	0	0	0	0	0	0
Resultado por Tenencia de Activos no Monetarios	0	0	0	0	0	0
HACIENDA PÚBLICA / PATRIMONIO NETO FINAL DE 2020	0	4,675,822	-627,353	0	0	4,048,469

Bajo protesta de decir verdad declaramos que los Estados Financieros y sus Notas son razonablemente correctos y responsabilidad del emisor

MITRO, CESAR GUADALUPE CEDAYG SANCHEZ
DIRECTOR GENERAL

C. NORA LETICIA CATIÑO MARTINEZ
CAPTURISTA DE DATOS

REGISTRO DE CAMBIOS EN LA SITUACION FINANCIERA POTALEY AL 31 DE MARZO DE 2012		ORGANISMO ORFEBRO MUNICIPAL DE AGUA POTABLEY AL 31 DE MARZO DE 2012	
Descripción de los Cambios		Balance	Aplicación
ACTIVO		145,909	627,856
Activo Circulante		145,909	627,856
Efectivo y Equivalentes		145,909	0
Derechos a Recibir Efectivo o Equivalentes		0	627,856
Derechos a Recibir Bienes o Servicios		0	0
Inventarios		0	0
Almacenes		0	0
Estimación por Pérdida o Deterioro de Activos Circulantes		0	0
Otros Activos Circulantes		0	0
Activo No Circulante		0	0
Inversiones Financieras a Largo Plazo		0	0
Derechos a Recibir Efectivo o Equivalentes a Largo Plazo		0	0
Bienes Inmuebles, Infraestructura y Construcciones en Proceso		0	0
Bienes Muebles		0	0
Activos Intangibles		0	0
Depreciación, Deterioro y Amortización Acumulada de Bienes		0	0
Activos Diferidos		0	0
Estimación por Pérdida o Deterioro de Activos no Circulantes		0	0
Otros Activos no Circulantes		0	0
PASIVO		1,128,542	408,857
Pasivo Circulante		1,128,542	408,957
Cuentas por Pagar a Corto Plazo		1,128,542	0
Documentos por Pagar a Corto Plazo		0	0
Porción a Corto Plazo de la Deuda Pública a Largo Plazo		0	0
Títulos y Valores a Corto Plazo		0	0
Pasivos Diferidos a Corto Plazo		0	-41,000
Fondos y Bienes de Terceros en Garantía y/o Administración a Corto Plazo		0	0
Provisiones a Corto Plazo		0	0
Otros Pasivos a Corto Plazo		0	368,897
Pasivo No Circulante		0	0
Cuentas por Pagar a Largo Plazo		0	0
Documentos por Pagar a Largo Plazo		0	0
Deuda Pública a Largo Plazo		0	0
Pasivos Diferidos a Largo Plazo		0	0
Fondos y Bienes de Terceros en Garantía y/o Administración a Largo Plazo		0	0
Provisiones a Largo Plazo		0	0
HACIENDA PÚBLICA/ PATRIMONIO		0	237,026
Hacienda Pública/Patrimonio Contribuido		0	0
Aportaciones		0	0
Donaciones de Capital		0	0
Actualización de la Hacienda Pública / Patrimonio		0	0
Hacienda Pública/Patrimonio Generado		0	237,026
Resultados del Ejercicio (Ahorro / Desahorro)		0	237,026
Resultados de Ejercicios Anteriores		0	0
Revalúos		0	0
Reservas		0	0
Rectificaciones de Resultados de Ejercicios Anteriores		0	0
Exceso o Insuficiencia en la Actualización de la Hacienda		0	0
Resultado por Posición Monetaria		0	0
Resultado por Tenencia de Activos no Monetarios		0	0





MITRO, CESAR GUADALUPE CEDANO SANCHEZ
DIRECTOR GENERAL

[Handwritten Signature]

C. NORALEGÍA CATANO MARTINEZ
CAPTURISTA DE DATOS

Estado de Flujos de Efectivo		DE AGUA POTABLE Y ALCAN	
Del 01/01/2020 Al 31/12/2020		2020	2019
Flujos de Efectivo de las Actividades de Operación			
Origen			
Impuestos	12,351,826	12,522,451	
Cuotas y Aportaciones de Seguridad Social	0	0	
Contribuciones de mejoras	0	0	
Derechos	6,942,621	7,394,811	
Productos	0	0	
Aprovechamientos	444,205	462,017	
Ingresos por Venta de Bienes y Prestación de Servicios	0	0	
Participaciones, Aportaciones, Convenios, Incentivos Derivados de la Colaboración Fiscal y Fondos Distintos de Aportaciones	0	0	
Transferencias, Asignaciones, Subsidios y Subvenciones, y Pensiones y Jubilaciones	4,965,000	4,000,000	
Otros Origenes de Operación	0	665,623	
Aplicación			
Servicios Personales	12,497,735	12,050,609	
Materiales y Suministros	6,936,489	6,441,618	
Servicios Generales	816,109	1,090,188	
Transferencias Internas y Asignaciones al Sector Público	3,143,302	2,647,716	
Transferencias al resto del Sector Público	0	0	
Subsidios y Subvenciones	0	0	
Ayudas Sociales	600,000	1,437,565	
Pensiones y Jubilaciones	467,464	433,522	
Transferencias a Fideicomisos, Mandatos y Contratos Análogos	0	0	
Transferencias a la Seguridad Social	0	0	
Donativos	0	0	
Transferencias al Exterior	0	0	
Participaciones	0	0	
Aportaciones	0	0	
Convenios	0	0	
Otros Aplicaciones de Operación	534,371	0	
Flujos Netos de Efectivo por Actividades de Operación	-145,909	471,842	
Flujos de Efectivo de las Actividades de Inversión			
Origen			
Bienes Inmuebles, Infraestructura y Construcciones en Proceso	0	0	
Bienes Muebles	0	0	
Otros Origenes de Inversión	0	0	
Aplicación			
Bienes Inmuebles, Infraestructura y Construcciones en Proceso	0	67,994	
Bienes Muebles	0	0	
Otras Aplicaciones de Inversión	0	67,994	
Flujos Netos de Efectivo por Actividades de Inversión	0	-67,994	
Flujo de Efectivo de las Actividades de Financiamiento			
Origen			
Endeudamiento Neto	0	0	
Interno	0	0	
Externo	0	0	
Otros Origenes de Financiamiento	0	0	
Aplicación			
Servicios de la Deuda	0	0	
Interno	0	0	
Externo	0	0	
Otras Aplicaciones de Financiamiento	0	0	
Flujos netos de Efectivo por Actividades de Financiamiento	0	0	
Incremento/Disminución Neta en el Efectivo y Equivalentes al Efectivo	-145,909	403,847	
Efectivo y Equivalentes al Efectivo al inicio del Ejercicio	449,959	46,112	
Efectivo y Equivalentes al Efectivo al final del Ejercicio	304,050	449,959	


 MTRO. CESAR GUADALUPE CEDANO SANCHEZ
 DIRECTOR GENERAL


 C. NORA LETICIA CATANO MARTINEZ
 CAPTURISTA DE DATOS



HONORABLE XLI AYUNTAMIENTO

ORGANISMO OPERADOR MUNICIPAL DE AGUA POTABLE, ALCANTARILLADO
Y SANEAMIENTO DE ACAPONETA, NAYARIT.



LEY DE DISCIPLINA FINANCIERA



HONORABLE XLI AYUNTAMIENTO

ORGANISMO OPERADOR MUNICIPAL DE AGUA POTABLE, ALCANTARILLADO
Y SANEAMIENTO DE ACAPONETA, NAYARIT.



**FORMATOS DE LEY DE DISCIPLINA FINANCIERA CONFORME A LOS
CRITERIOS PARA LA ELABORACION Y PRESENTACION HOMOGENEA DE LA
INFORMACION FINANCIERA Y DE LOS FORMATOS A QUE HACE REFERENCIA
LA MISMA.**

1. ESTADO DE SITUACION FINANCIERA DETALLADO
2. INFORME ANALITICO DE LA DEUDA Y OTROS PASIVOS
3. INFORME ANALITICO DE OBLIGACIONES DIFERENTES DE
FINANCIAMIENTO
4. BALANCE PRESUPUESTARIO
5. ESTADO ANALITICO DEL INGRESO DETALLADO
6. a). CLASIFICACION POR OBJETO DE GASTO
- 6 b). CLASIFICACION ADMINISTRATIVA
- 6 c). CLASIFICACION FUNCIONAL
- 6 d). CLASIFICACION DE SERVICIOS PERSONALES

RESPECTO DE LA PROYECCION Y RESULTADOS DE INGRESOS Y
EGRESOS, ESTOS SE PRESENTARON DENTRO DE LA LEY DE
INGRESOS Y PRESUPUESTO, CONFORME A LOS CRITERIOS
MENCIONADOS.

ORGANISMO OPERADOR MUNICIPAL DE AGUA POTABLE Y ALCANTARILLADO DE ACAPONETA, NAYARIT (a)
Estado de Situación Financiera Detallado - LDF
Al 31 de diciembre de 2019 y al 31 de Diciembre de 2020 (b)
(PESOS)

Concepto (c)	2020 (d)	31 de diciembre de 2019 (e)	Concepto (c)	2020 (d)	31 de diciembre de 2019 (e)
ACTIVO			PASIVO		
Activo Circulante			Activo Circulante		
a. Efectivo y Equivalentes (a=a1+a2+a3+a4+a5+a6+a7)	304,050	449,959	a. Cuentas por Pagar a Corto Plazo (a=a1+a2+a3+a4+a5+a6+a7+a8+a9)	3,839,369	2,710,827
a1) Efectivo	1,736	1,736	a1) Servicios Personales por Pagar a Corto Plazo	112,171	25,803
a2) Bancos/Tesorería	302,314	448,223	a2) Proveedores por Pagar a Corto Plazo	312,278	209,604
a3) Bancos/Dependencias y Otros	0	0	a3) Contratistas por Obras Públicas por Pagar a Corto Plazo	0	0
a4) Inversiones Temporales (Hasta 3 meses)	0	0	a4) Participaciones y Aportaciones por Pagar a Corto Plazo	0	0
a5) Fondos con Afectación Específica	0	0	a5) Transferencias Otorgadas por Pagar a Corto Plazo	0	0
a6) Depósitos de Fondos de Terceros en Garantía y/o Administración	0	0	a6) Intereses, Comisiones y Otros Gastos de la Deuda Pública por Pagar a Corto Plazo	0	0
a7) Otros Efectivos y Equivalentes	0	0	a7) Relaciones y Contribuciones por Pagar a Corto Plazo	3,381,100	2,442,351
b. Derechos a Recibir Efectivo o Equivalentes (b=b1+b2+b3+b4+b5+b6+b7)	8,570,813	7,942,957	a8) Devoluciones de la Ley de Ingresos por Pagar a Corto Plazo	0	0
b1) Inversiones Financieras de Corto Plazo	0	0	a9) Otras Cuentas por Pagar a Corto Plazo	33,820	33,089
b2) Cuentas por Cobrar a Corto Plazo	0	0	b. Documentos por Pagar a Corto Plazo (b=b1+b2+b3)	0	0
b3) Dadores Diversos por Cobrar a Corto Plazo	13,104	10,195	b1) Documentos Comerciales por Pagar a Corto Plazo	0	0
b4) Ingresos por Recuperar a Corto Plazo	8,557,709	7,932,762	b2) Documentos con Contratistas por Obras Públicas por Pagar a Corto Plazo	0	0
b5) Dadores por Anticipos de la Tesorería a Corto Plazo	0	0	b3) Otros Documentos por Pagar a Corto Plazo	0	0
b6) Préstamos Otorgados a Corto Plazo	0	0	c. Porción a Corto Plazo de la Deuda Pública a Largo Plazo (c=c1+c2)	0	0
b7) Otros Derechos a Recibir Efectivo o Equivalentes a Corto Plazo	0	0	c1) Porción a Corto Plazo de la Deuda Pública	0	0
c. Derechos a Recibir Bienes o Servicios (c=c1+c2+c3+c4+c5)	5,500	5,500	c2) Porción a Corto Plazo de Arrendamiento Financiero	0	0
c1) Anticipo a Proveedores por Adquisición de Bienes y Prestación de Servicios a Corto Plazo	5,500	5,500	d. Títulos y Valores a Corto Plazo	0	0
c2) Anticipo a Proveedores por Adquisición de Bienes Inmuebles y Muebles a Corto Plazo	0	0	e. Pasivos Diferidos a Corto Plazo (e=e1+e2+e3)	444,488	485,548
c3) Anticipo a Proveedores por Adquisición de Bienes Intangibles a Corto Plazo	0	0	e1) Ingresos Cobrados por Adelantado a Corto Plazo	444,488	485,548
c4) Anticipo a Contratistas por Obras Públicas a Corto Plazo	0	0	e2) Intereses Cobrados por Adelantado a Corto Plazo	0	0
c5) Otros Derechos a Recibir Bienes o Servicios a Corto Plazo	0	0	e3) Otros Pasivos Diferidos a Corto Plazo	0	0
d. Inventarios (d=d1+d2+d3+d4+d5)	0	0	f. Fondos y Bienes de Terceros en Garantía y/o Administración a Corto Plazo (f=f1+f2+f3+f4+f5+f6)	0	0
d1) Inventario de Mercancías para Venta	0	0	(1) Fondos en Garantía a Corto Plazo	0	0
d2) Inventario de Mercancías Terminadas	0	0	(2) Fondos en Administración a Corto Plazo	0	0
d3) Inventario de Mercancías en Proceso de Elaboración	0	0	(3) Fondos Contingentes a Corto Plazo	0	0
d4) Inventario de Materias Primas, Materiales y Suministros para Producción	0	0	(4) Fondos de Fideicomisos, Mandatos y Contratos Análogos a Corto Plazo	0	0
d5) Bienes en Tránsito	0	0	(5) Otros Fondos de Terceros en Garantía y/o Administración a Corto Plazo	0	0
e. Almacenes	0	0	(6) Valores y Bienes en Garantía a Corto Plazo	0	0
f. Estimación por Pérdida o Deterioro de Activos Circulantes (f=f1+f2)	0	0	g. Provisiones a Corto Plazo (g=g1+g2+g3)	0	0
(1) Estimaciones para Cuentas Incobrables por Derechos a Recibir Efectivo o Equivalentes	0	0	g1) Provisión para Demandas y Juicios a Corto Plazo	0	0
(2) Estimación por Deterioro de Inventarios	0	0	g2) Provisión para Contingencias a Corto Plazo	0	0
g. Otros Activos Circulantes (g=g1+g2+g3+g4)	1,314	1,314	g3) Otras Provisiones a Corto Plazo	0	0
g1) Valores en Garantía	1,314	1,314	h. Otros Pasivos a Corto Plazo (h=h1+h2+h3)	1,192,853	1,561,750
g2) Bienes en Garantía (excluye depósitos de fondos)	0	0	h1) Ingresos por Clasificar	0	0
g3) Bienes Derivados de Embargos, Decomisos, Asseguramientos y Dación en Pago	0	0	h2) Recaudación por Participar	0	0
g4) Adquisición con Fondos de Terceros	0	0	h3) Otros Pasivos Circulantes	1,192,853	1,561,750
IA. Total de Activos Circulantes (IA = a + b + c + d + e + f + g)	8,881,678	8,399,731	IIA. Total de Pasivos Circulantes (IIA = a + b + c + d + e + f + g + h)	5,476,710	4,758,125
Activo No Circulante			Pasivo No Circulante		
a. Inversiones Financieras a Largo Plazo	0	0	a. Cuentas por Pagar a Largo Plazo	0	0
b. Derechos a Recibir Efectivo o Equivalentes a Largo Plazo	0	0	b. Documentos por Pagar a Largo Plazo	0	0
c. Bienes Inmuebles, Infraestructura y Construcciones en Proceso	0	0	c. Deuda Pública a Largo Plazo	0	0
d. Bienes Muebles	643,889	643,889	d. Pasivos Diferidos a Largo Plazo	0	0
e. Activos Intangibles	0	0	e. Fondos y Bienes de Terceros en Garantía y/o en Administración a Largo Plazo	0	0
f. Depreciación, Deterioro y Amortización Acumulada de Bienes	0	0	f. Provisiones a Largo Plazo	0	0
g. Activos Diferidos	0	0	IIIB. Total de Pasivos No Circulantes (IIIB = a + b + c + d + e + f)	0	0
h. Estimación por Pérdida o Deterioro de Activos no Circulantes	0	0	II. Total del Pasivo (II = IIA + IIIB)	5,476,710	4,758,125
i. Otros Activos no Circulantes	0	0	HACIENDA PÚBLICA/PATRIMONIO		
IB. Total de Activos No Circulantes (IB = a + b + c + d + e + f + g + h + i)	643,889	643,889	IIIA. Hacienda Pública/Patrimonio Contribuido (IIIA = a + b + c)	0	0
I. Total del Activo (I = IA + IB)	9,525,567	9,043,620	a. Aportaciones	0	0
			b. Donaciones de Capital	0	0
			c. Actualización de la Hacienda Pública/Patrimonio	0	0
			IIIB. Hacienda Pública/Patrimonio Generado (IIIB = a + b + c + d + e)	4,048,469	4,285,495
			a. Resultados del Ejercicio (Ahorro/Desahorro)	-627,353	-390,327
			b. Resultados de Ejercicios Anteriores	4,675,822	4,675,822
			c. Resalvos	0	0
			d. Reservas	0	0
			e. Rectificaciones de Resultados de Ejercicios Anteriores	0	0
			IIIC. Exceso o Insuficiencia en la Actualización de la Hacienda Pública/Patrimonio (IIIC=a+b)	0	0
			a. Resultado por Posición Monetaria	0	0
			b. Resultado por Tenencia de Activos no Monetarios	0	0
			III. Total Hacienda Pública/Patrimonio (III = IIIA + IIIB + IIIC)	4,048,469	4,285,495
			IV. Total del Pasivo y Hacienda Pública/Patrimonio (IV = II + III)	9,525,179	9,043,620

MTRO. CESAR GUADALUPE CEDANO SANCHEZ
DIRECTOR GENERAL

C. NORA LETICIA CATANO MARTINEZ
CAPTURISTA DE DATOS

ORGANISMO OPERADOR MUNICIPAL DE AGUA POTABLE Y ALCANTARILLADO DE ACAPONETA, NAYARIT (a)

Informe Analítico de la Deuda Pública y Otros Pasivos - LDF

Del 1 de Enero al 31 de Diciembre de 2020 (b)

(PESOS)

Denominación de la Deuda Pública y Otros Pasivos (c)	Saldo al 31 de diciembre de 2019 (d)	Disposiciones del Periodo (e)	Amortizaciones del Periodo (f)	Revaluaciones, Reclassificaciones y Otros Ajustes (g)	Saldo Final del Periodo (h) h=d+e-f+g	Pago de Intereses del Periodo (i)	Pago de Comisiones y demás costos asociados durante el Periodo (j)
1. Deuda Pública (1=A+B)	0	0	0	0	0	0	0
A. Corto Plazo (A=a1+a2+a3)	0	0	0	0	0	0	0
a1) Instituciones de Crédito	0	0	0	0	0	0	0
a2) Títulos y Valores	0	0	0	0	0	0	0
a3) Arrendamientos Financieros	0	0	0	0	0	0	0
B. Largo Plazo (B=b1+b2+b3)	0	0	0	0	0	0	0
b1) Instituciones de Crédito	0	0	0	0	0	0	0
b2) Títulos y Valores	0	0	0	0	0	0	0
b3) Arrendamientos Financieros	0	0	0	0	0	0	0
2. Otros Pasivos	4,758,125	0	0	0	5,476,710	0	0
3. Total de la Deuda Pública y Otros Pasivos	4,758,125	0	0	0	5,476,710	0	0
4. Deuda Contingente 1 (informativo)	0	0	0	0	0	0	0
A. Deuda Contingente 1	0	0	0	0	0	0	0
B. Deuda Contingente 2	0	0	0	0	0	0	0
C. Deuda Contingente XX	0	0	0	0	0	0	0
5. Valor de Instrumentos Bono Cupón Cero 2 (Informativo)	0	0	0	0	0	0	0
A. Instrumento Bono Cupón Cero 1	0	0	0	0	0	0	0
B. Instrumento Bono Cupón Cero 2	0	0	0	0	0	0	0
C. Instrumento Bono Cupón Cero XX	0	0	0	0	0	0	0

1. Se refiere a cualquier Financiamiento sin fuente o garantía de pago definida, que sea asumida de manera solidaria o subsidiaria por las Entidades Federativas con sus Municipios, organismos descentralizados y empresas de participación estatal mayoritaria y fiduciarias, locales o municipales, y por los Municipios con sus respectivos organismos descentralizados y empresas de participación municipal mayoritaria.

2. Se refiere al valor del Bono Cupón Cero que respalda el pago de los créditos asociados al mismo (Activo).

Obligaciones a Corto Plazo (k)	Monto Contratado (l)	Plazo Pactado (m)	Tasa de Interés (n)	Comisiones y Costos Relacionados (o)	Tasa Efectiva (p)
6. Obligaciones a Corto Plazo (Informativo)	0	0	0	0	0
A. Crédito 1	0	0	0	0	0
B. Crédito 2	0	0	0	0	0
C. Crédito XX	0	0	0	0	0


MTR. CESAR GUADALUPE CEDANO SANCHEZ
 DIRECTOR GENERAL


C. NORA LETICIA CATAÑO MARTINEZ
 CAPTURISTA DE DATOS

ORGANISMO OPERADOR MUNICIPAL DE AGUA POTABLE Y ALCANTARILLADO DE ACAPONETA, NAYARIT (a)

Informe Analítico de Obligaciones Diferentes de Financiamientos – LDF

Del 1 de Enero al 31 de Diciembre de 2020 (b)

(PESOS)

Denominación de las Obligaciones Diferentes de Financiamiento (c)	Fecha del Contrato (d)	Fecha de inicio de operación del proyecto (e)	Fecha de vencimiento (f)	Monto de la inversión pactado (g)	Plazo pactado (h)	Monto promedio mensual del pago de la contraprestación (i)	Monto promedio mensual del pago de la contraprestación correspondiente al pago de inversión (j)	Monto pagado de la inversión al XX de XXXX de 20XX (k)	Monto pagado de la inversión actualizado al XX de XXXX de 20XX (l)	Saldo pendiente por pagar de la inversión al XX de XXXX de 20XX (m = g - l)
A. Asociaciones Público Privadas (APP's) (A=a+b+c+d)	0	0	0	0	0	0	0	0	0	0
a) APP 1										0
b) APP 2										0
c) APP 3										0
d) APP XX										0
B. Otros Instrumentos (B=a+b+c+d)	0	0	0	0	0	0	0	0	0	0
a) Otro Instrumento 1										0
b) Otro Instrumento 2										0
c) Otro Instrumento 3										0
d) Otro Instrumento XX										0
C. Total de Obligaciones Diferentes de Financiamiento (C=A+B)	0	0	0	0	0	0	0	0	0	0



MTRO. CESAR GUADALUPE CEDANO SANCHEZ
DIRECTOR GENERAL



C. NORA LETICIA CATAÑO MARTINEZ
CAPTURISTA DE DATOS

ORGANISMO OPERADOR MUNICIPAL DE AGUA POTABLE Y ALCANTARILLADO DE ACAPONETA, NAYARIT (a)
Balance Presupuestario - LDF
Del 1 de Enero al 31 de Diciembre de 2020 (b)
(PESOS)


Concepto (c)	Estimado/ Aprobado (d)	Devengado	Recaudado/ Pagado
A. Ingresos Totales (A = A1+A2+A3)	10,386,515	12,351,826	12,351,826
A1. Ingresos de Libre Disposición	8,386,515	7,386,826	7,386,826
A2. Transferencias Federales Etiquetadas	2,000,000	4,965,000	4,965,000
A3. Financiamiento Neto	0	0	0
B. Egresos Presupuestarios¹ (B = B1+B2)	10,386,515	11,963,364	11,963,364
B1. Gasto No Etiquetado (sin incluir Amortización de la Deuda Pública)	10,386,515	11,963,364	11,963,364
B2. Gasto Etiquetado (sin incluir Amortización de la Deuda Pública)			
C. Remanentes del Ejercicio Anterior (C = C1 + C2)	0	0	0
C1. Remanentes de Ingresos de Libre Disposición aplicados en el periodo			
C2. Remanentes de Transferencias Federales Etiquetadas aplicados en el periodo			
I. Balance Presupuestario (I = A - B + C)	0	388,462	388,462
II. Balance Presupuestario sin Financiamiento Neto (II = I - A3)	0	388,462	388,462
III. Balance Presupuestario sin Financiamiento Neto y sin Remanentes del Ejercicio Anterior (III = II - C)	0	388,462	388,462

Concepto	Aprobado	Devengado	Pagado
E. Intereses, Comisiones y Gastos de la Deuda (E = E1+E2)	0	0	0
E1. Intereses, Comisiones y Gastos de la Deuda con Gasto No Etiquetado			
E2. Intereses, Comisiones y Gastos de la Deuda con Gasto Etiquetado			
IV. Balance Primario (IV = III - E)	0	388,462	388,462

Concepto	Estimado/ Aprobado	Devengado	Recaudado/ Pagado
F. Financiamiento (F = F1 + F2)	0	0	0
F1. Financiamiento con Fuente de Pago de Ingresos de Libre Disposición			
F2. Financiamiento con Fuente de Pago de Transferencias Federales Etiquetadas			
G. Amortización de la Deuda (G = G1 + G2)	0	0	0
G1. Amortización de la Deuda Pública con Gasto No Etiquetado			
G2. Amortización de la Deuda Pública con Gasto Etiquetado			
A3. Financiamiento Neto (A3 = F - G)	0	0	0

Concepto	Estimado/ Aprobado	Devengado	Recaudado/ Pagado
A1. Ingresos de Libre Disposición	8,386,515	7,386,826	7,386,826
A3.1 Financiamiento Neto con Fuente de Pago de Ingresos de Libre Disposición (A3.1 = F1 - G1)	0	0	0
F1. Financiamiento con Fuente de Pago de Ingresos de Libre Disposición	0	0	0
G1. Amortización de la Deuda Pública con Gasto No Etiquetado	0	0	0
B1. Gasto No Etiquetado (sin incluir Amortización de la Deuda Pública)	10,386,515	11,963,364	11,963,364
C1. Remanentes de Ingresos de Libre Disposición aplicados en el periodo		0	0
V. Balance Presupuestario de Recursos Disponibles (V = A1 + A3.1 - B1 + C1)	-2,000,000	-4,576,538	-4,576,538
VI. Balance Presupuestario de Recursos Disponibles sin Financiamiento Neto (VI = V - A3.1)	-2,000,000	-4,576,538	-4,576,538

Concepto	Estimado/ Aprobado	Devengado	Recaudado/ Pagado
A2. Transferencias Federales Etiquetadas	2,000,000	4,965,000	4,965,000
A3.2 Financiamiento Neto con Fuente de Pago de Transferencias Federales Etiquetadas (A3.2 = F2 - G2)	0	0	0
F2. Financiamiento con Fuente de Pago de Transferencias Federales Etiquetadas	0	0	0
G2. Amortización de la Deuda Pública con Gasto Etiquetado	0	0	0
B2. Gasto Etiquetado (sin incluir Amortización de la Deuda Pública)	0	0	0
C2. Remanentes de Transferencias Federales Etiquetadas aplicados en el periodo		0	0
VII. Balance Presupuestario de Recursos Etiquetados (VII = A2 + A3.2 - B2 + C2)	2,000,000	4,965,000	4,965,000
VIII. Balance Presupuestario de Recursos Etiquetados sin Financiamiento Neto (VIII = VII - A3.2)	2,000,000	4,965,000	4,965,000



MTRO. CESAR GUADALUPE CEDANO SANCHEZ
DIRECTOR GENERAL



C. NORÁ LETICIA CATAÑO MARTINEZ
CAPTURISTA DE DATOS

ORGANISMO OPERADOR MUNICIPAL DE AGUA POTABLE Y ALCANTARILLADO DE ACAPONETA, NAYARIT (a)
Estado Analítico de Ingresos Detallado - LDF
Del 1 de Enero al 31 de Diciembre de 2020 (b)
(PESOS)

Concepto (c)	Ingreso					Diferencia (e)
	Estimado (d)	Ampliaciones/ (Reducciones)	Modificado	Devengado	Recaudado	
Ingresos de Libre Disposición						
A. Impuestos			0			0
B. Cuotas y Aportaciones de Seguridad Social			0			0
C. Contribuciones de Mejoras			0			0
D. Derechos	8,386,515	0	8,386,515	6,942,621	6,942,621	-1,443,894
E. Productos			0			0
F. Aprovechamientos	0	0	0	444,205	444,205	444,205
G. Ingresos por Ventas de Bienes y Prestación Servicios			0			0
H. Participaciones (H=h1+h2+h3+h4+h5+h6+h7+h8+h9+h10+h11)	0	0	0	0	0	0
h1) Fondo General de Participaciones			0			0
h2) Fondo de Fomento Municipal			0			0
h3) Fondo de Fiscalización y Recaudación			0			0
h4) Fondo de Compensación			0			0
h5) Fondo de Extracción de Hidrocarburos			0			0
h6) Impuesto Especial Sobre Producción y Servicios			0			0
h7) 0.136% de la Recaudación Federal Participable			0			0
h8) 3.17% Sobre Extracción de Petróleo			0			0
h9) Gasolinas y Diésel			0			0
h10) Fondo del Impuesto Sobre la Renta			0			0
h11) Fondo de Estabilización de los Ingresos de las Entidades Federativas			0			0
I. Incentivos Derivados de la Colaboración Fiscal (I=i1+i2+i3+i4+i5)	0	0	0	0	0	0
i1) Tenencia o Uso de Vehículos			0			0
i2) Fondo de Compensación ISAN			0			0
i3) Impuesto Sobre Automóviles Nuevos			0			0
i4) Fondo de Compensación de Repecos-Intermedios			0			0
i5) Otros Incentivos Económicos			0			0
J. Transferencias y Asignaciones			0			0
K. Convenios	0	0	0	0	0	0
k1) Otros Convenios y Subsidios			0			0
L. Otros Ingresos de Libre Disposición (L=l1+l2)	0	0	0	0	0	0
l1) Participaciones en Ingresos Locales			0			0
l2) Otros Ingresos de Libre Disposición			0			0
I. Total de Ingresos de Libre Disposición (I=A+B+C+D+E+F+G+H+I+J+K+L)	8,386,515	0	8,386,515	7,386,826	7,386,826	-999,689
Ingresos Excedentes de Ingresos de Libre Disposición						
Transferencias Federales Etiquetadas						
A. Aportaciones (A=a1+a2+a3+a4+a5+a6+a7+a8)	0	0	0	0	0	0
a1) Fondo de Aportaciones para la Nómina Educativa y Gasto Operativo			0			0
a2) Fondo de Aportaciones para los Servicios de Salud			0			0
a3) Fondo de Aportaciones para la Infraestructura Social			0			0
a4) Fondo de Aportaciones para el Fortalecimiento de los Municipios y de las Demarcaciones Territoriales del Distrito Federal			0			0
a5) Fondo de Aportaciones Múltiples			0			0
a6) Fondo de Aportaciones para la Educación Tecnológica y de Adultos			0			0
a7) Fondo de Aportaciones para la Seguridad Pública de los Estados y del Distrito Federal			0			0
a8) Fondo de Aportaciones para el Fortalecimiento de las Entidades Federativas			0			0
B. Convenios (B=b1+b2+b3+b4)	0	0	0	0	0	0
b1) Convenios de Protección Social en Salud			0			0
b2) Convenios de Descentralización			0			0
b3) Convenios de Reasignación			0			0
b4) Otros Convenios y Subsidios			0			0
C. Fondos Distintos de Aportaciones (C=c1+c2)	0	0	0	0	0	0
c1) Fondo para Entidades Federativas y Municipios Productores de Hidrocarburos			0			0
c2) Fondo Minero			0			0
D. Transferencias, Asignaciones, Subsidios y Subvenciones, y Pensiones y Jubilaciones	2,000,000	0	2,000,000	4,965,000	4,965,000	2,965,000

ORGANISMO OPERADOR MUNICIPAL DE AGUA POTABLE Y ALCANTARILLADO DE ACAPONETA, NAYARIT (a)
 Estado Analítico de Ingresos Detallado - LDF
 Del 1 de Enero al 31 de Diciembre de 2020 (b)
 (PESOS)

Concepto (c)	Ingreso					Diferencia (e)
	Estimado (d)	Ampliaciones/ (Reducciones)	Modificado	Devengado	Recaudado	
E. Otras Transferencias Federales Etiquetadas			0			0
II. Total de Transferencias Federales Etiquetadas (II = A + B + C + D + E)	2,000,000	0	2,000,000	4,965,000	4,965,000	2,965,000
III. Ingresos Derivados de Financiamientos (III = A)	0	0	0	0	0	0
A. Ingresos Derivados de Financiamientos			0			0
IV. Total de Ingresos (IV = I + II + III)	10,386,515	0	10,386,515	12,351,826	12,351,826	1,965,311
Datos Informativos						
1. Ingresos Derivados de Financiamientos con Fuente de Pago de Ingresos de Libre Disposición			0			0
2. Ingresos Derivados de Financiamientos con Fuente de Pago de Transferencias Federales Etiquetadas			0			0
3. Ingresos Derivados de Financiamientos (3 = 1 + 2)	0	0	0	0	0	0



MTRO. CESAR GUADALUPE CEDANO SANCHEZ
 DIRECTOR GENERAL



C. NORÁ LETICIA CATAÑO MARTINEZ
 CAPTURISTA DE DATOS

ORGANISMO OPERADOR MUNICIPAL DE AGUA POTABLE Y ALCANTARILLADO DE ACAPONETA, NAYARIT (a)
 Estado Analítico del Ejercicio del Presupuesto de Egresos Detallado - LDF
 Clasificación por Objeto del Gasto (Capítulo y Concepto)
 Del 1 de Enero al 31 de Diciembre de 2020 (b)
 (PESOS)

Concepto (c)	Egresos					Subejercicio (e)
	Aprobado (d)	Ampliaciones/ (Reducciones)	Modificado	Devengado	Pagado	
I. Gasto No Etiquetado (I=A+B+C+D+E+F+G+H+I)	10,386,515	2,500,000	12,886,515	11,963,364	11,963,364	923,151
A. Servicios Personales (A=a1+a2+a3+a4+a5+a6+a7)	6,812,970	663,458	7,476,428	6,936,489	6,936,489	539,939
a1) Remuneraciones al Personal de Carácter Permanente	3,683,270	-257,000	3,426,270	3,163,107	3,163,107	263,163
a2) Remuneraciones al Personal de Carácter Transitorio	80,000	0	80,000	71,568	71,568	8,432
a3) Remuneraciones Adicionales y Especiales	1,165,700	540,518	1,706,218	1,624,518	1,624,518	81,700
a4) Seguridad Social	480,000	-53,060	426,940	352,245	352,245	74,695
a5) Otras Prestaciones Sociales y Económicas	1,404,000	433,000	1,837,000	1,725,053	1,725,053	111,947
a6) Previsiones			0			0
a7) Pago de Estímulos a Servidores Públicos			0			0
B. Materiales y Suministros (B=b1+b2+b3+b4+b5+b6+b7+b8+b9)	716,545	286,500	1,003,045	816,109	816,109	186,936
b1) Materiales de Administración, Emisión de Documentos y Artículos Oficiales	83,045	-15,000	68,045	49,120	49,120	18,925
b2) Alimentos y Utensilios	30,000	5,000	35,000	32,318	32,318	2,682
b3) Materias Primas y Materiales de Producción y Comercialización			0			0
b4) Materiales y Artículos de Construcción y de Reparación	138,000	57,823	195,823	144,393	144,393	51,430
b5) Productos Químicos, Farmacéuticos y de Laboratorio	136,000	223,530	359,530	310,088	310,088	49,442
b6) Combustibles, Lubrificantes y Aditivos	200,000	-4,000	196,000	175,339	175,339	20,661
b7) Vestuario, Blancos, Prendas de Protección y Artículos Deportivos	19,500	6,631	26,131	13,185	13,185	12,947
b8) Materiales y Suministros Para Seguridad			0			0
b9) Herramientas, Refacciones y Accesorios Menores	110,000	12,516	122,516	91,666	91,666	30,850
C. Servicios Generales (C=c1+c2+c3+c4+c5+c6+c7+c8+c9)	1,695,000	1,620,000	3,315,000	3,143,302	3,143,302	171,698
c1) Servicios Básicos	1,320,000	1,612,000	2,932,000	2,872,796	2,872,796	59,204
c2) Servicios de Arrendamiento	30,000	18,866	48,866	35,721	35,721	13,146
c3) Servicios Profesionales, Científicos, Técnicos y Otros Servicios	60,000	30,134	90,134	89,921	89,921	213
c4) Servicios Financieros, Bancarios y Comerciales	25,000	0	25,000	17,220	17,220	7,780
c5) Servicios de Instalación, Reparación, Mantenimiento y Conservación	150,000	-16,000	134,000	86,235	86,235	47,765
c6) Servicios de Comunicación Social y Publicidad	15,000	-5,000	10,000	4,684	4,684	5,316
c7) Servicios de Traslado y Viáticos	55,000	0	55,000	33,968	33,968	21,032
c8) Servicios Oficiales	15,000	0	15,000	2,328	2,328	12,672
c9) Otros Servicios Generales	25,000	-20,000	5,000	430	430	4,570
D. Transferencias, Asignaciones, Subsidios y Otras Ayudas (D=d1+d2+d3+d4+d5+d6+d7+d8+d9)	1,067,000	3,570	1,070,570	1,067,464	1,067,464	3,106
d1) Transferencias Internas y Asignaciones al Sector Público			0			0
d2) Transferencias al Resto del Sector Público			0			0
d3) Subsidios y Subvenciones			0			0
d4) Ayudas Sociales	600,000	0	600,000	600,000	600,000	0
d5) Pensiones y Jubilaciones	467,000	3,570	470,570	467,464	467,464	3,106
d6) Transferencias a Fideicomisos, Mandatos y Otros Análogos			0			0
d7) Transferencias a la Seguridad Social			0			0
d8) Donativos			0			0
d9) Transferencias al Exterior			0			0
E. Bienes Muebles e Intangibles (E=e1+e2+e3+e4+e5+e6+e7+e8+e9)	95,000	-73,528	21,472	0	0	21,472
e1) Mobiliario y Equipo de Administración	20,000	-10,000	10,000	0	0	10,000
e2) Mobiliario y Equipo Educativo y Recreativo			0			0
e3) Equipo e Instrumental Médico y de Laboratorio			0			0
e4) Vehículos y Equipo de Transporte			0			0
e5) Equipo de Defensa y Seguridad			0			0
e6) Maquinaria, Otros Equipos y Herramientas	75,000	-63,528	11,472	0	0	11,472
e7) Activos Biológicos			0			0
e8) Bienes Inmuebles			0			0
e9) Activos Intangibles			0			0
F. Inversión Pública (F=f1+f2+f3)	0	0	0	0	0	0
f1) Obra Pública en Bienes de Dominio Público			0			0
f2) Obra Pública en Bienes Propios			0			0
f3) Proyectos Productivos y Acciones de Fomento			0			0
G. Inversiones Financieras y Otras Provisiones (G=g1+g2+g3+g4+g5+g6+g7)	0	0	0	0	0	0
g1) Inversiones Para el Fomento de Actividades Productivas			0			0
g2) Acciones y Participaciones de Capital			0			0
g3) Compra de Títulos y Valores			0			0
g4) Concesión de Préstamos			0			0
g5) Inversiones en Fideicomisos, Mandatos y Otros Análogos			0			0
Fideicomiso de Desastres Naturales (Informativo)			0			0
g6) Otras Inversiones Financieras			0			0
g7) Provisiones para Contingencias y Otras Erogaciones Especiales			0			0
H. Participaciones y Aportaciones (H=h1+h2+h3)	0	0	0	0	0	0
h1) Participaciones			0			0
h2) Aportaciones			0			0
h3) Convenios			0			0
I. Deuda Pública (I=i1+i2+i3+i4+i5+i6+i7)	0	0	0	0	0	0
i1) Amortización de la Deuda Pública			0			0
i2) Intereses de la Deuda Pública			0			0
i3) Comisiones de la Deuda Pública			0			0
i4) Gastos de la Deuda Pública			0			0
i5) Costo por Coberturas			0			0
i6) Apoyos Financieros			0			0
i7) Adeudos de Ejercicios Fiscales Anteriores (ADEFAS)			0			0

ORGANISMO OPERADOR MUNICIPAL DE AGUA POTABLE Y ALCANTARILLADO DE ACAPONETA, NAYARIT (a)
 Estado Analítico del Ejercicio del Presupuesto de Egresos Detallado - LDF
 Clasificación por Objeto del Gasto (Capítulo y Concepto)
 Del 1 de Enero al 31 de Diciembre de 2020 (b)
 (PESOS)

Concepto (c)	Egresos					Subejercicio (e)
	Aprobado (d)	Ampliaciones/ (Reducciones)	Modificado	Devengado	Pagado	
II. Gasto Etiquetado (II=A+B+C+D+E+F+G+H+I)	0	0	0	0	0	0
A. Servicios Personales (A=a1+a2+a3+a4+a5+a6+a7)	0	0	0	0	0	0
a1) Remuneraciones al Personal de Carácter Permanente						
a2) Remuneraciones al Personal de Carácter Transitorio						
a3) Remuneraciones Adicionales y Especiales						
a4) Seguridad Social						
a5) Otras Prestaciones Sociales y Económicas						
a6) Provisiones						
a7) Pago de Estímulos a Servidores Públicos						
B. Materiales y Suministros (B=b1+b2+b3+b4+b5+b6+b7+b8+b9)	0	0	0	0	0	0
b1) Materiales de Administración, Emisión de Documentos y Artículos Oficiales						
b2) Alimentos y Utensilios						
b3) Materias Primas y Materiales de Producción y Comercialización						
b4) Materiales y Artículos de Construcción y de Reparación						
b5) Productos Químicos, Farmacéuticos y de Laboratorio						
b6) Combustibles, Lubricantes y Aditivos						
b7) Vestuario, Blancos, Prendas de Protección y Artículos Deportivos						
b8) Materiales y Suministros Para Seguridad						
b9) Herramientas, Refacciones y Accesorios Menores						
C. Servicios Generales (C=c1+c2+c3+c4+c5+c6+c7+c8+c9)	0	0	0	0	0	0
c1) Servicios Básicos						
c2) Servicios de Arrendamiento						
c3) Servicios Profesionales, Científicos, Técnicos y Otros Servicios						
c4) Servicios Financieros, Bancarios y Comerciales						
c5) Servicios de Instalación, Reparación, Mantenimiento y Conservación						
c6) Servicios de Comunicación Social y Publicidad						
c7) Servicios de Traslado y Viáticos						
c8) Servicios Oficiales						
c9) Otros Servicios Generales						
D. Transferencias, Asignaciones, Subsidios y Otras Ayudas (D=d1+d2+d3+d4+d5+d6+d7+d8+d9)	0	0	0	0	0	0
d1) Transferencias Internas y Asignaciones al Sector Público						
d2) Transferencias al Resto del Sector Público						
d3) Subsidios y Subvenciones						
d4) Ayudas Sociales						
d5) Pensiones y Jubilaciones						
d6) Transferencias a Fideicomisos, Mandatos y Otros Análogos						
d7) Transferencias a la Seguridad Social						
d8) Donativos						
d9) Transferencias al Exterior						
E. Bienes Muebles, Inmuebles e Intangibles (E=e1+e2+e3+e4+e5+e6+e7+e8+e9)	0	0	0	0	0	0
e1) Mobiliario y Equipo de Administración						
e2) Mobiliario y Equipo Educativo y Recreativo						
e3) Equipo e Instrumental Médico y de Laboratorio						
e4) Vehículos y Equipo de Transporte						
e5) Equipo de Defensa y Seguridad						
e6) Maquinaria, Otros Equipos y Herramientas						
e7) Activos Biológicos						
e8) Bienes Inmuebles						
e9) Activos Intangibles						
F. Inversión Pública (F=f1+f2+f3)	0	0	0	0	0	0
f1) Obra Pública en Bienes de Dominio Público						
f2) Obra Pública en Bienes Propios						
f3) Proyectos Productivos y Acciones de Fomento						
G. Inversiones Financieras y Otras Provisiones (G=g1+g2+g3+g4+g5+g6+g7)	0	0	0	0	0	0
g1) Inversiones Para el Fomento de Actividades Productivas						
g2) Acciones y Participaciones de Capital						
g3) Compra de Títulos y Valores						
g4) Concesión de Préstamos						
g5) Inversiones en Fideicomisos, Mandatos y Otros Análogos						
g6) Fideicomiso de Desastros Naturales (Informativo)						
g7) Otras Inversiones Financieras						
g8) Provisiones para Contingencias y Otras Erogaciones Especiales						
H. Participaciones y Aportaciones (H=h1+h2+h3)	0	0	0	0	0	0
h1) Participaciones						
h2) Aportaciones						
h3) Convenios						
I. Deuda Pública (I=i1+i2+i3+i4+i5+i6+i7)	0	0	0	0	0	0
i1) Amortización de la Deuda Pública						
i2) Intereses de la Deuda Pública						
i3) Comisiones de la Deuda Pública						
i4) Gastos de la Deuda Pública						
i5) Costo por Coberturas						
i6) Apoyos Financieros						
i7) Adeudos de Ejercicios Fiscales Anteriores (ADEFAS)						
III. Total de Egresos (III = I + II)	10,386,515	2,500,000	12,886,515	11,963,364	11,963,364	923,151

MTRO. CESAR GUADALUPE CEDANO SANCHEZ
 DIRECTOR GENERAL

C. NORA LETICIA CATANO MARTINEZ
 CAPTURISTA DE DATOS

ORGANISMO OPERADOR MUNICIPAL DE AGUA POTABLE Y ALCANTARILLADO DE ACAPONETA, NAYARIT (a)
 Estado Analítico del Ejercicio del Presupuesto de Egresos Detallado - LDF
 Clasificación Administrativa
 Del 1 de Enero al 31 de Diciembre de 2020 (b)
 (PESOS)

Concepto (c)	Egresos					Subejercicio (e)
	Aprobado (d)	Ampliaciones/ (Reducciones)	Modificado	Devengado	Pagado	
I. Gasto No Etiquetado (I=A+B+C+D+E+F+G+H) OROMAPAS	10,386,515 10,386,515	2,500,000 2,500,000	12,886,515 12,886,515	11,963,364 11,963,364	11,963,364 11,963,364	923,151 923,151 0 0 0 0 0 0 0
II. Gasto Etiquetado (II=A+B+C+D+E+F+G+H) OROMAPAS	0 0	0 0	0 0	0 0	0 0	0 0 0 0 0 0 0 0 0
III. Total de Egresos (III = I + II)	10,386,515	2,500,000	12,886,515	11,963,364	11,963,364	923,151



MTRO. CESAR GUADALUPE CEDANO SANCHEZ
DIRECTOR GENERAL



C. NORA LETICIA CATAÑO MARTINEZ
CAPTURISTA DE DATOS

ORGANISMO OPERADOR MUNICIPAL DE AGUA POTABLE Y ALCANTARILLADO DE ACAPONETA, NAYARIT (a)
 Estado Analítico del Ejercicio del Presupuesto de Egresos Detallado - LDF
 Clasificación Funcional (Finalidad y Función)
 Del 1 de Enero al 31 de Diciembre de 2020 (b)
 (PESOS)

Concepto (c)	Egresos					Subejercicio (e)
	Aprobado (d)	Ampliaciones/Reducciones	Modificado	Devengado	Pagado	
I. Gasto No Etiquetado (I=A+B+C+D)	10,386,515	2,500,000	12,886,515	11,963,364	11,963,364	923,151
A. Gobierno (A=a1+a2+a3+a4+a5+a6+a7+a8)	0	0	0	0	0	0
a1) Legislación	0	0	0	0	0	0
a2) Justicia	0	0	0	0	0	0
a3) Coordinación de la Política de Gobierno	0	0	0	0	0	0
a4) Relaciones Exteriores	0	0	0	0	0	0
a5) Asuntos Financieros y Hacendarios	0	0	0	0	0	0
a6) Seguridad Nacional	0	0	0	0	0	0
a7) Asuntos de Orden Público y de Seguridad Interior	0	0	0	0	0	0
a8) Otros Servicios Generales	0	0	0	0	0	0
B. Desarrollo Social (B=b1+b2+b3+b4+b5+b6+b7)	10,386,515	2,500,000	12,886,515	11,963,364	11,963,364	923,151
b1) Protección Ambiental	0	0	0	0	0	0
b2) Vivienda y Servicios a la Comunidad	10,386,515	2,500,000	12,886,515	11,963,364	11,963,364	923,151
b3) Salud	0	0	0	0	0	0
b4) Recreación, Cultura y Otras Manifestaciones Sociales	0	0	0	0	0	0
b5) Educación	0	0	0	0	0	0
b6) Protección Social	0	0	0	0	0	0
b7) Otros Asuntos Sociales	0	0	0	0	0	0
C. Desarrollo Económico (C=c1+c2+c3+c4+c5+c6+c7+c8+c9)	0	0	0	0	0	0
c1) Asuntos Económicos, Comerciales y Laborales en General	0	0	0	0	0	0
c2) Agropecuaria, Silvicultura, Pesca y Caza	0	0	0	0	0	0
c3) Combustibles y Energía	0	0	0	0	0	0
c4) Minería, Manufacturas y Construcción	0	0	0	0	0	0
c5) Transporte	0	0	0	0	0	0
c6) Comunicaciones	0	0	0	0	0	0
c7) Turismo	0	0	0	0	0	0
c8) Ciencia, Tecnología e Innovación	0	0	0	0	0	0
c9) Otras Industrias y Otros Asuntos Económicos	0	0	0	0	0	0
D. Otras No Clasificadas en Funciones Anteriores (D=d1+d2+d3+d4)	0	0	0	0	0	0
d1) Transacciones de la Deuda Pública / Costo Financiero de la Deuda	0	0	0	0	0	0
d2) Transferencias, Participaciones y Aportaciones Entre Diferentes Niveles y Ordenes de Gobierno	0	0	0	0	0	0
d3) Saneamiento del Sistema Financiero	0	0	0	0	0	0
d4) Adeudos de Ejercicios Fiscales Anteriores	0	0	0	0	0	0
II. Gasto Etiquetado (II=A+B+C+D)	0	0	0	0	0	0
A. Gobierno (A=a1+a2+a3+a4+a5+a6+a7+a8)	0	0	0	0	0	0
a1) Legislación	0	0	0	0	0	0
a2) Justicia	0	0	0	0	0	0
a3) Coordinación de la Política de Gobierno	0	0	0	0	0	0
a4) Relaciones Exteriores	0	0	0	0	0	0
a5) Asuntos Financieros y Hacendarios	0	0	0	0	0	0
a6) Seguridad Nacional	0	0	0	0	0	0
a7) Asuntos de Orden Público y de Seguridad Interior	0	0	0	0	0	0
a8) Otros Servicios Generales	0	0	0	0	0	0
B. Desarrollo Social (B=b1+b2+b3+b4+b5+b6+b7)	0	0	0	0	0	0
b1) Protección Ambiental	0	0	0	0	0	0
b2) Vivienda y Servicios a la Comunidad	0	0	0	0	0	0
b3) Salud	0	0	0	0	0	0
b4) Recreación, Cultura y Otras Manifestaciones Sociales	0	0	0	0	0	0
b5) Educación	0	0	0	0	0	0
b6) Protección Social	0	0	0	0	0	0
b7) Otros Asuntos Sociales	0	0	0	0	0	0
C. Desarrollo Económico (C=c1+c2+c3+c4+c5+c6+c7+c8+c9)	0	0	0	0	0	0
c1) Asuntos Económicos, Comerciales y Laborales en General	0	0	0	0	0	0
c2) Agropecuaria, Silvicultura, Pesca y Caza	0	0	0	0	0	0
c3) Combustibles y Energía	0	0	0	0	0	0
c4) Minería, Manufacturas y Construcción	0	0	0	0	0	0
c5) Transporte	0	0	0	0	0	0
c6) Comunicaciones	0	0	0	0	0	0
c7) Turismo	0	0	0	0	0	0
c8) Ciencia, Tecnología e Innovación	0	0	0	0	0	0
c9) Otras Industrias y Otros Asuntos Económicos	0	0	0	0	0	0

ORGANISMO OPERADOR MUNICIPAL DE AGUA POTABLE Y ALCANTARILLADO DE ACAPONETA, NAYARIT (a)
 Estado Analítico del Ejercicio del Presupuesto de Egresos Detallado - LDF
 Clasificación Funcional (Finalidad y Función)
 Del 1 de Enero al 31 de Diciembre de 2020 (b)
 (PESOS)

Concepto (c)	Egresos					Subejercicio (e)
	Aprobado (d)	Ampliaciones/ (Reducciones)	Modificado	Devengado	Pagado	
D. Otras No Clasificadas en Funciones Anteriores (D=d1+d2+d3+d4)	0	0	0	0	0	0
d1) Transacciones de la Deuda Publica / Costo Financiero de la Deuda			0			0
d2) Transferencias, Participaciones y Aportaciones Entre Diferentes Niveles y Ordenes de Gobierno			0			0
d3) Saneamiento del Sistema Financiero			0			0
d4) Adeudos de Ejercicios Fiscales Anteriores			0			0
III. Total de Egresos (III = I + II)	10,386,515	2,500,000	12,886,515	11,963,364	11,963,364	923,151



MTRO. CESAR GUADALUPE CEDANO SANCHEZ
 DIRECTOR GENERAL



C. NORA LETICIA CATAÑO MARTINEZ
 CAPTURISTA DE DATOS

Estado Analítico del Ejercicio del Presupuesto de Egresos Detallado - LDF
Clasificación de Servicios Personales por Categoría

Del 1 de Enero al 31 de Marzo de 2020


Concepto	Estatus	Aprobado	Ampliaciones / Reducciones	Modificado	Devengado	Pagado	Subejercicio
No Clasificado (No etiquetado)		6,812,970.00	0.00	6,812,970.00	1,558,686.33	1,281,209.09	5,254,283.61
I. Gasto No Etiquetado (I=A+B+C+D+E+F)		0.00	0.00	0.00	0.00	0.00	0.00
A. Personal Administrativo y de Servicio Público	R	0.00	0.00	0.00	0.00	0.00	0.00
B. Magisterio	R	0.00	0.00	0.00	0.00	0.00	0.00
C. Servicios de Salud (C=c1+c2)	A	0.00	0.00	0.00	0.00	0.00	0.00
c1) Personal Administrativo	R	0.00	0.00	0.00	0.00	0.00	0.00
c2) Personal Médico, Paramédico y afín	R	0.00	0.00	0.00	0.00	0.00	0.00
D. Seguridad Pública	R	0.00	0.00	0.00	0.00	0.00	0.00
E. Gastos asociados a la implementación de nuevas l...	A	0.00	0.00	0.00	0.00	0.00	0.00
e1) Nombre del Programa o Ley 1	I	0.00	0.00	0.00	0.00	0.00	0.00
e2) Nombre del Programa o Ley 2	I	0.00	0.00	0.00	0.00	0.00	0.00
F. Sentencias laborales definitivas	R	0.00	0.00	0.00	0.00	0.00	0.00
No Clasificado (Etiquetado)		0.00	0.00	0.00	0.00	0.00	0.00
II. Gasto Etiquetado (II=A+B+C+D+E+F)		0.00	0.00	0.00	0.00	0.00	0.00
A. Personal Administrativo y de Servicio Público	R	0.00	0.00	0.00	0.00	0.00	0.00
B. Magisterio	R	0.00	0.00	0.00	0.00	0.00	0.00
C. Servicios de Salud (C=c1+c2)	A	0.00	0.00	0.00	0.00	0.00	0.00
c1) Personal Administrativo	R	0.00	0.00	0.00	0.00	0.00	0.00
c2) Personal Médico, Paramédico y afín	R	0.00	0.00	0.00	0.00	0.00	0.00
D. Seguridad Pública	R	0.00	0.00	0.00	0.00	0.00	0.00
E. Gastos asociados a la implementación de nuevas l...	A	0.00	0.00	0.00	0.00	0.00	0.00
e1) Nombre del Programa o Ley 1	I	0.00	0.00	0.00	0.00	0.00	0.00
e2) Nombre del Programa o Ley 2	I	0.00	0.00	0.00	0.00	0.00	0.00
F. Sentencias laborales definitivas	R	0.00	0.00	0.00	0.00	0.00	0.00


MTRO. CESAR GUADALUPE CEDANO
SANCHEZ
DIRECTOR GENERAL


C. NORA LETICIA CATAÑO MARTINEZ
CAPTURISTA DE DATOS

Estado Analítico del Ejercicio del Presupuesto de Egresos Detallado - LDF
Clasificación de Servicios Personales por Categoría
Del 1 de Abril al 30 de Junio de 2020

Concepto	Estatus	Aprobado	Ampliaciones / Reducciones	Modificado	Devengado	Pagado	Subejercicio
No Clasificado (No etiquetado)		0.00	230,000.00	230,000.00	1,559,276.01	1,259,792.21	-1,329,276.01
I. Gasto No Etiquetado (I=A+B+C+D+E+F)		0.00	0.00	0.00	0.00	0.00	0.00
A. Personal Administrativo y de Servicio Público	R	0.00	0.00	0.00	0.00	0.00	0.00
B. Magisterio	R	0.00	0.00	0.00	0.00	0.00	0.00
C. Servicios de Salud (C=c1+c2)	A	0.00	0.00	0.00	0.00	0.00	0.00
c1) Personal Administrativo	R	0.00	0.00	0.00	0.00	0.00	0.00
c2) Personal Médico, Paramédico y afín	R	0.00	0.00	0.00	0.00	0.00	0.00
D. Seguridad Pública	R	0.00	0.00	0.00	0.00	0.00	0.00
E. Gastos asociados a la implementación de nuevas l...	A	0.00	0.00	0.00	0.00	0.00	0.00
e1) Nombre del Programa o Ley 1	I	0.00	0.00	0.00	0.00	0.00	0.00
e2) Nombre del Programa o Ley 2	I	0.00	0.00	0.00	0.00	0.00	0.00
F. Sentencias laborales definitivas	R	0.00	0.00	0.00	0.00	0.00	0.00
No Clasificado (Etiquetado)		0.00	0.00	0.00	0.00	0.00	0.00
II. Gasto Etiquetado (II=A+B+C+D+E+F)		0.00	0.00	0.00	0.00	0.00	0.00
A. Personal Administrativo y de Servicio Público	R	0.00	0.00	0.00	0.00	0.00	0.00
B. Magisterio	R	0.00	0.00	0.00	0.00	0.00	0.00
C. Servicios de Salud (C=c1+c2)	A	0.00	0.00	0.00	0.00	0.00	0.00
c1) Personal Administrativo	R	0.00	0.00	0.00	0.00	0.00	0.00
c2) Personal Médico, Paramédico y afín	R	0.00	0.00	0.00	0.00	0.00	0.00
D. Seguridad Pública	R	0.00	0.00	0.00	0.00	0.00	0.00
E. Gastos asociados a la implementación de nuevas l...	A	0.00	0.00	0.00	0.00	0.00	0.00
e1) Nombre del Programa o Ley 1	I	0.00	0.00	0.00	0.00	0.00	0.00
e2) Nombre del Programa o Ley 2	I	0.00	0.00	0.00	0.00	0.00	0.00
F. Sentencias laborales definitivas	R	0.00	0.00	0.00	0.00	0.00	0.00


MTRO. CESAR GUADALUPE CEDANO
SANCHEZ
DIRECTOR GENERAL


C. NORA LETICIA CATAÑO MARTINEZ
CAPTURISTA DE DATOS

Estado Analítico del Ejercicio del Presupuesto de Egresos Detallado - LDF
Clasificación de Servicios Personales por Categoría
Del 1 de Julio al 30 de Septiembre de 2020

Concepto	Estatus	Aprobado	Ampliaciones / Reducciones	Modificado	Devengado	Pagado	Subejercicio
No Clasificado (No etiquetado)		0.00	591,000.00	591,000.00	1,338,218.58	1,255,435.49	-747,218.58
I. Gasto No Etiquetado (I=A+B+C+D+E+F)		0.00	0.00	0.00	0.00	0.00	0.00
A. Personal Administrativo y de Servicio Público	R	0.00	0.00	0.00	0.00	0.00	0.00
B. Magisterio	R	0.00	0.00	0.00	0.00	0.00	0.00
C. Servicios de Salud (C=c1+c2)	A	0.00	0.00	0.00	0.00	0.00	0.00
c1) Personal Administrativo	R	0.00	0.00	0.00	0.00	0.00	0.00
c2) Personal Médico, Paramédico y afín	R	0.00	0.00	0.00	0.00	0.00	0.00
D. Seguridad Pública	R	0.00	0.00	0.00	0.00	0.00	0.00
E. Gastos asociados a la implementación de nuevas I...	A	0.00	0.00	0.00	0.00	0.00	0.00
e1) Nombre del Programa o Ley 1	I	0.00	0.00	0.00	0.00	0.00	0.00
e2) Nombre del Programa o Ley 2	I	0.00	0.00	0.00	0.00	0.00	0.00
F. Sentencias laborales definitivas	R	0.00	0.00	0.00	0.00	0.00	0.00
No Clasificado (Etiquetado)		0.00	0.00	0.00	0.00	0.00	0.00
II. Gasto Etiquetado (II=A+B+C+D+E+F)		0.00	0.00	0.00	0.00	0.00	0.00

A. Personal Administrativo y de Servicio Público	R	0.00	0.00	0.00	0.00	0.00	0.00
B. Magisterio	R	0.00	0.00	0.00	0.00	0.00	0.00
C. Servicios de Salud (C=c1+c2)	A	0.00	0.00	0.00	0.00	0.00	0.00
c1) Personal Administrativo	R	0.00	0.00	0.00	0.00	0.00	0.00
c2) Personal Médico, Paramédico y afín	R	0.00	0.00	0.00	0.00	0.00	0.00
D. Seguridad Pública	R	0.00	0.00	0.00	0.00	0.00	0.00
E. Gastos asociados a la implementación de nuevas I...	A	0.00	0.00	0.00	0.00	0.00	0.00
e1) Nombre del Programa o Ley 1	I	0.00	0.00	0.00	0.00	0.00	0.00
e2) Nombre del Programa o Ley 2	I	0.00	0.00	0.00	0.00	0.00	0.00
F. Sentencias laborales definitivas	R	0.00	0.00	0.00	0.00	0.00	0.00


MTRO. CESAR GUADALUPE CEDANO
SANCHEZ
DIRECTOR GENERAL


C. NORA LETICIA CATAÑO MARTINEZ
CAPTURISTA DE DATOS

Estado Analítico del Ejercicio del Presupuesto de Egresos Detallado - LDF
Clasificación de Servicios Personales por Categoría
 Del 1 de Octubre al 31 de Diciembre de 2020

Concepto	Estatus	Aprobado	Ampliaciones / Reducciones	Modificado	Devengado	Pagado	Subejercicio
No Clasificado (No etiquetado)		0.00	-157,542.00	-157,542.00	2,480,308.43	3,140,052.62	-2,637,850.43
I. Gasto No Etiquetado (I=A+B+C+D+E+F)		0.00	0.00	0.00	0.00	0.00	0.00
A. Personal Administrativo y de Servicio Público	R	0.00	0.00	0.00	0.00	0.00	0.00
B. Magisterio	R	0.00	0.00	0.00	0.00	0.00	0.00
C. Servicios de Salud (C=c1+c2)	A	0.00	0.00	0.00	0.00	0.00	0.00
c1) Personal Administrativo	R	0.00	0.00	0.00	0.00	0.00	0.00
c2) Personal Médico, Paramédico y afín	R	0.00	0.00	0.00	0.00	0.00	0.00
D. Seguridad Pública	R	0.00	0.00	0.00	0.00	0.00	0.00
E. Gastos asociados a la implementación de nuevas l...	A	0.00	0.00	0.00	0.00	0.00	0.00
e1) Nombre del Programa o Ley 1	I	0.00	0.00	0.00	0.00	0.00	0.00
e2) Nombre del Programa o Ley 2	I	0.00	0.00	0.00	0.00	0.00	0.00
F. Sentencias laborales definitivas	R	0.00	0.00	0.00	0.00	0.00	0.00
No Clasificado (Etiquetado)		0.00	0.00	0.00	0.00	0.00	0.00
II. Gasto Etiquetado (II=A+B+C+D+E+F)		0.00	0.00	0.00	0.00	0.00	0.00
A. Personal Administrativo y de Servicio Público	R	0.00	0.00	0.00	0.00	0.00	0.00
B. Magisterio	R	0.00	0.00	0.00	0.00	0.00	0.00
C. Servicios de Salud (C=c1+c2)	A	0.00	0.00	0.00	0.00	0.00	0.00
c1) Personal Administrativo	R	0.00	0.00	0.00	0.00	0.00	0.00
c2) Personal Médico, Paramédico y afín	R	0.00	0.00	0.00	0.00	0.00	0.00
D. Seguridad Pública	R	0.00	0.00	0.00	0.00	0.00	0.00
E. Gastos asociados a la implementación de nuevas l...	A	0.00	0.00	0.00	0.00	0.00	0.00
e1) Nombre del Programa o Ley 1	I	0.00	0.00	0.00	0.00	0.00	0.00
e2) Nombre del Programa o Ley 2	I	0.00	0.00	0.00	0.00	0.00	0.00
F. Sentencias laborales definitivas	R	0.00	0.00	0.00	0.00	0.00	0.00


MTRO. CESAR GUADALUPE CEDANO
SANCHEZ
DIRECTOR GENERAL


C. NORA LETICIA CATANO MARTINEZ
CAPTURISTA DE DATOS