




HONORABLE XLI AYUNTAMIENTO

ORGANISMO OPERADOR MUNICIPAL DE AGUA POTABLE, ALCANTARILLADO  
Y SANEAMIENTO DE ACAPONETA, NAYARIT.



# ORGANISMO OPERADOR MUNICIPAL DE AGUA POTABLE, ALCANTARILLADO Y SANEAMIENTO DE ACAPONETA, NAYARTI.



HONORABLE XLI AYUNTAMIENTO

ORGANISMO OPERADOR MUNICIPAL DE AGUA POTABLE, ALCANTARILLADO  
Y SANEAMIENTO DE ACAPONETA, NAYARIT.



# CUENTA PÚBLICA 2018



HONORABLE XLI AYUNTAMIENTO

ORGANISMO OPERADOR MUNICIPAL DE AGUA POTABLE, ALCANTARILLADO  
Y SANEAMIENTO DE ACAPONETA, NAYARIT.



# I. INFORMACION CONTABLE



HONORABLE XLI AYUNTAMIENTO

ORGANISMO OPERADOR MUNICIPAL DE AGUA POTABLE, ALCANTARILLADO  
Y SANEAMIENTO DE ACAPONETA, NAYARIT.



# ESTADO DE SITUACION FINANCIERA



Usu: Supervisor  
Rep: rptEstadoSituacionFinanciera

# MUNICIPIO DE ACAPONETA NAYARIT

NAYARIT

## Estado de Situación Financiera

Al 31/dic/2018

Fecha y hora de Impresión | 15/abril/2019 09:34 a.m.

	2018	2017*	2018	2017*
<b>ACTIVO</b>			<b>PASIVO</b>	
<b>ACTIVO CIRCULANTE</b>	<b>\$7,422,980.93</b>	<b>\$7,143,181.26</b>	<b>PASIVO CIRCULANTE</b>	<b>\$3,409,335.00</b>
DERECHOS A EQUIVALENTES	\$46,112.34	\$231,388.35	CUENTAS POR PAGAR A CORTO PLAZO	\$2,003,600.34
DERECHOS A RECIBIR EFECTIVO O EQUIVALENTES	\$7,370,054.25	\$6,914,873.57	DOCUMENTOS POR PAGAR A CORTO PLAZO	\$0.00
DERECHOS A RECIBIR BIENES O SERVICIOS	\$5,500.00	\$5,500.00	PORCIÓN A CORTO PLAZO DE LA DEUDA PÚBLICA A L	\$0.00
INVENTARIOS	\$0.00	\$0.00	TÍTULOS Y VALORES A CORTO PLAZO	\$0.00
ALMACENES	\$0.00	\$0.00	PASIVOS DIFERIDOS A CORTO PLAZO	\$173,180.54
ESTIMACIÓN POR PÉRDIDA O DETERIORO DE ACTIVO	\$0.00	\$0.00	FONDOS Y BIENES DE TERCEROS EN GARANTÍA Y/O F	\$0.00
OTROS ACTIVOS CIRCULANTES	\$1,314.34	\$1,314.34	PROVISIONES A CORTO PLAZO	\$0.00
<b>Total de Activos Circulantes</b>	<b>\$7,422,980.93</b>	<b>\$7,143,181.26</b>	OTROS PASIVOS A CORTO PLAZO	\$1,232,564.12
			<b>Total de Pasivos Circulantes</b>	<b>\$3,409,335.00</b>
<b>ACTIVO NO CIRCULANTE</b>	<b>\$575,894.31</b>	<b>\$562,694.31</b>	<b>PASIVO NO CIRCULANTE</b>	<b>\$0.00</b>
INVERSIONES FINANCIERAS A LARGO PLAZO	\$0.00	\$0.00	CUENTAS POR PAGAR A LARGO PLAZO	\$0.00
DERECHOS A RECIBIR EFECTIVO O EQUIVALENTES A L	\$0.00	\$0.00	DOCUMENTOS POR PAGAR A LARGO PLAZO	\$0.00
BIENES INMUEBLES, INFRAESTRUCTURA Y CONSTRU	\$0.00	\$0.00	DEUDA PÚBLICA A LARGO PLAZO	\$0.00
BIENES MUEBLES	\$575,894.31	\$562,694.31	PASIVOS DIFERIDOS A LARGO PLAZO	\$0.00
ACTIVOS INTANGIBLES	\$0.00	\$0.00	FONDOS Y BIENES DE TERCEROS EN GARANTÍA Y/O F	\$0.00
DEPRECIACIÓN, DETERIORO Y AMORTIZACIÓN ACUMI	\$0.00	\$0.00	PROVISIONES A LARGO PLAZO	\$0.00
ACTIVOS DIFERIDOS	\$0.00	\$0.00	<b>Total de Pasivos No Circulantes</b>	<b>\$0.00</b>
ESTIMACIÓN POR PÉRDIDA O DETERIORO DE ACTIVO	\$0.00	\$0.00		
OTROS ACTIVOS NO CIRCULANTES	\$0.00	\$0.00	<b>Total de Pasivos</b>	<b>\$3,409,335.00</b>
<b>Total de Activos No Circulantes</b>	<b>\$575,894.31</b>	<b>\$562,694.31</b>	<b>HACIENDA PÚBLICA/ PATRIMONIO</b>	<b>\$0.00</b>
<b>Total de Activos</b>	<b>\$7,998,875.24</b>	<b>\$7,705,875.57</b>	<b>HACIENDA PÚBLICA/PATRIMONIO CONTRIBUIDO</b>	<b>\$0.00</b>
			APORTACIONES	\$0.00
			DONACIONES DE CAPITAL	\$0.00
			ACTUALIZACIÓN DE LA HACIENDA PÚBLICA/PATRIMON	\$0.00
			<b>HACIENDA PÚBLICA /PATRIMONIO GENERADO</b>	<b>\$4,589,540.24</b>
			RESULTADOS DEL EJERCICIO (AHORRO/ DESAHORRO)	-\$1,936,167.56
			RESULTADOS DE EJERCICIOS ANTERIORES	\$6,567,033.37
			REVALUOS	\$0.00
			RESERVAS	\$0.00
			RECTIFICACIONES DE RESULTADOS DE EJERCICIOS A	\$0.00
			<b>EXCESO O INSUFICIENCIA EN LA ACTUALIZACIÓN DE LA I</b>	<b>\$0.00</b>
			RESULTADO POR POSICIÓN MONETARIA	\$0.00
			RESULTADO POR TENENCIA DE ACTIVOS NO MONETAI	\$0.00



Usu: Supervisor  
Rep: rptEstadoSituacionFinanciera

# MUNICIPIO DE ACAPONETA NAYARIT NAYARIT

## Estado de Situación Financiera Al 31/dic/2018

Fecha y hora de Impresión | 15/abril/2019 | 09:34 a.m.

	<u>2018</u>	<u>2017*</u>
Total Hacienda Pública/Patrimonio	\$4,589,540.24	\$4,765,707.80
Total de Pasivo y Hacienda Pública/Patrimonio	\$7,998,875.24	\$7,705,875.57



**MUNICIPIO DE ACAPONETA NAYARIT**  
**NAYARIT**

**Estado de Situación Financiera**  
**Al 31/dici/2018**

Fecha y hora de Impresión | 15/abril/2019 09:34 a.m.

Usu: Supervisor  
Rep: rptEstadoSituacionFinanciera

	2018	2017*
<b>CUENTAS DE ORDEN PRESUPUESTARIA:</b>		
<b>LEY DE INGRESOS</b>		\$0.00
LEY DE INGRESOS ESTIMADA	\$9,700,000.00	\$9,700,000.00
LEY DE INGRESOS POR EJECUTAR	-\$1,662,795.75	-\$650,015.28
MODIFICACIONES A LA LEY DE INGRESOS ESTIMADA	\$0.00	\$0.00
LEY DE INGRESOS DEVENGADA	\$11,362,795.75	\$10,350,015.23
LEY DE INGRESOS RECAUDADA	\$11,362,795.75	\$10,350,015.23
<b>PRESUPUESTO DE EGRESOS</b>		\$0.00
PRESUPUESTO DE EGRESOS APROBADO	\$9,700,000.00	\$9,700,000.00
PRESUPUESTO DE EGRESOS POR EJERCER	\$131,152.28	\$468,605.08
MODIFICACIONES AL PRESUPUESTO DE EGRESOS API	\$976,880.07	\$2,620,000.62
PRESUPUESTO DE EGRESOS COMPROMETIDO	\$10,545,727.79	\$11,851,395.54
PRESUPUESTO DE EGRESOS DEVENGADO	\$10,426,528.48	\$11,837,148.00
PRESUPUESTO DE EGRESOS EJERCIDO	\$10,578,128.48	\$11,837,148.00
PRESUPUESTO DE EGRESOS PAGADO	\$10,578,128.48	\$11,837,148.00

"Bajo protesta de decir verdad declaramos que los Estados Financieros y sus notas, son razonablemente correctos y son responsabilidad del emisor".

ING. CARLOS MICHEL VALENZUELA  
DIRECTOR GENERAL

  
C.P. MARIA ELENA FONSECA FLORES  
AUX. DEL CONTADOR

C.P. JUAN MANUEL CASTANEDA HERRERA  
ADMINISTRADOR

  
NORA LETICIA CATANO MARTINEZ  
CAPTURISTA DE DATOS



HONORABLE XLI AYUNTAMIENTO  
ORGANISMO OPERADOR MUNICIPAL DE AGUA POTABLE, ALCANTARILLADO  
Y SANEAMIENTO DE ACAPONETA, NAYARIT.



# ESTADO DE VARIACION EN LA HACIENDA PUBLICA





**MUNICIPIO DE ACAPONETA NAYARIT**  
NAYARIT

Estado de Variaciones en la Hacienda Pública  
Del 01/ene/2018 Al 31/dic/2018

Fecha y hora de Impresión | 15/abr/2019 09:38 a.m.

Usu. Supervisor  
Rep: rptEstadoVariacionHacienda

Concepto	Hacienda Pública/ Patrimonio Contribuido	Hacienda Pública/ Patrimonio Generado De Ejercicios Anteriores	Hacienda Pública/ Patrimonio Generado Del Ejercicio	Insuficiencia en la Actualización de la Hacienda Pública / Patrimonio	Exceso o	Total*
<b>HACIENDA PÚBLICA/PATRIMONIO CONTRIBUIDO NETO 2017</b>	\$0.00	\$0.00	\$0.00	\$0.00	\$0.00	\$0.00
APORTACIONES	\$0.00	\$0.00	\$0.00	\$0.00	\$0.00	\$0.00
DONACIONES DE CAPITAL	\$0.00	\$0.00	\$0.00	\$0.00	\$0.00	\$0.00
ACTUALIZACIÓN DE LA HACIENDA PÚBLICA/PATRIMONIO	\$0.00	\$0.00	\$0.00	\$0.00	\$0.00	\$0.00
<b>HACIENDA PÚBLICA / PATRIMONIO GENERADO NETO 2017</b>	\$0.00	\$6,567,033.37	-\$1,390,998.14	\$0.00	\$0.00	\$5,176,035.23
RESULTADOS DEL EJERCICIO (AHORRO/ DESAHORRO)	\$0.00	\$6,567,033.37	-\$1,390,998.14	\$0.00	\$0.00	-\$1,390,998.14
REVALÚOS	\$0.00	\$0.00	\$0.00	\$0.00	\$0.00	\$6,567,033.37
RESERVAS	\$0.00	\$0.00	\$0.00	\$0.00	\$0.00	\$0.00
<b>RECTIFICACIONES DE RESULTADOS DE EJERCICIOS ANTERIORES</b>	\$0.00	\$0.00	\$0.00	\$0.00	\$0.00	\$0.00
<b>EXCESO O INSUFICIENCIA EN LA ACTUALIZACIÓN DE LA HACIENDA PÚBLICA/ PATRIMONIO NETO 2017</b>	\$0.00	\$0.00	\$0.00	\$0.00	\$0.00	\$0.00
RESULTADO POR TENENCIA DE ACTIVOS NO MONETARIOS	\$0.00	\$0.00	\$0.00	\$0.00	\$0.00	\$0.00
<b>HACIENDA PÚBLICA / PATRIMONIO NETO FINAL 2017</b>	\$0.00	\$6,567,033.37	-\$1,390,998.14	\$0.00	\$0.00	\$5,176,035.23
<b>CAMBIOS EN LA HACIENDA PÚBLICA/PATRIMONIO CONTRIBUIDO NETO 2018</b>	\$0.00	\$0.00	\$0.00	\$0.00	\$0.00	\$0.00
APORTACIONES	\$0.00	\$0.00	\$0.00	\$0.00	\$0.00	\$0.00
DONACIONES DE CAPITAL	\$0.00	\$0.00	\$0.00	\$0.00	\$0.00	\$0.00
ACTUALIZACIÓN DE LA HACIENDA PÚBLICA/PATRIMONIO	\$0.00	\$0.00	\$0.00	\$0.00	\$0.00	\$0.00
<b>VARIACIONES DE LA HACIENDA PÚBLICA / PATRIMONIO GENERADO NETO 2018</b>	\$0.00	-\$1,390,998.14	\$1,194,830.58	\$0.00	\$0.00	-\$196,167.56
RESULTADOS DEL EJERCICIO (AHORRO/ DESAHORRO)	\$0.00	\$0.00	-\$196,167.56	\$0.00	\$0.00	-\$196,167.56
RESULTADOS DE EJERCICIOS ANTERIORES	\$0.00	-\$1,390,998.14	\$1,390,998.14	\$0.00	\$0.00	\$0.00
REVALÚOS	\$0.00	\$0.00	\$0.00	\$0.00	\$0.00	\$0.00
RESERVAS	\$0.00	\$0.00	\$0.00	\$0.00	\$0.00	\$0.00
<b>RECTIFICACIONES DE RESULTADOS DE EJERCICIOS ANTERIORES</b>	\$0.00	\$0.00	\$0.00	\$0.00	\$0.00	\$0.00
<b>CAMBIOS EN EL EXCESO O INSUFICIENCIA EN LA ACTUALIZACIÓN DE LA HACIENDA PÚBLICA/ PATRIMONIO NETO 2018</b>	\$0.00	\$0.00	\$0.00	\$0.00	\$0.00	\$0.00
RESULTADO POR POSICIÓN MONETARIA	\$0.00	\$0.00	\$0.00	\$0.00	\$0.00	\$0.00
RESULTADO POR TENENCIA DE ACTIVOS NO MONETARIOS	\$0.00	\$0.00	\$0.00	\$0.00	\$0.00	\$0.00
<b>HACIENDA PÚBLICA / PATRIMONIO NETO FINAL 2018</b>	\$0.00	\$5,176,035.23	-\$196,167.56	\$0.00	\$0.00	\$4,979,867.67



# MUNICIPIO DE ACAPONETA NAYARIT

## Estado de Variaciones en la Hacienda Pública Del 01/ene/2018 Al 31/dic/2018

Fecha y hora de Impresión | 15/abr/2019 09:38 a.m.

Usr: Supervisor  
Rep: rptEstadoVariacionHacienda

Concepto	Hacienda Publica/ Patrimonio Contribuido	Hacienda Publica/ Patrimonio Generado De Ejercicios Anteriores	Hacienda Publica/ Patrimonio Generado Del Ejercicio	Exceso o Insuficiencia en la Actualización de la Hacienda Pública / Patrimonio	Total*
----------	--	--	--	--	--------

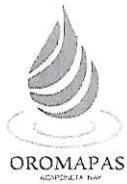
"Bajo protesta de decir verdad declaramos que los Estados Financieros y sus notas, son razonablemente correctos y son responsabilidad del emisor".

  
 \_\_\_\_\_  
 ING. CARLOS-MICHIEL VALENZUELA  
 DIRECTOR GENERAL

  
 \_\_\_\_\_  
 C.P. JUAN MANUEL CASTANEDA HERRERA  
 ADMINISTRADOR

  
 \_\_\_\_\_  
 C.P. MARIA ELENA FONSECA FLORES  
 AUX. DEL CONTADOR

  
 \_\_\_\_\_  
 NORA LETICIA CATANO MARTINEZ  
 CAPTURISTA DE DATOS



HONORABLE XLI AYUNTAMIENTO  
ORGANISMO OPERADOR MUNICIPAL DE AGUA POTABLE, ALCANTARILLADO  
Y SANEAMIENTO DE ACAPONETA, NAYARIT.



# ESTADO DE CAMBIO EN LA SITUACION FINANCIERA

	<u>Origen*</u>	<u>Aplicación*</u>
<b>ACTIVO</b>		\$292,999.67
<b><u>ACTIVO CIRCULANTE</u></b>		<u>\$279,799.67</u>
EFFECTIVO Y EQUIVALENTES	\$175,276.01	
DERECHOS A RECIBIR EFECTIVO O EQUIVALENTES		\$455,075.68
DERECHOS A RECIBIR BIENES O SERVICIOS		
INVENTARIOS		
ALMACENES		
ESTIMACIÓN POR PÉRDIDA O DETERIORO DE ACTIVOS CIRCULANTES		
OTROS ACTIVOS CIRCULANTES		
<b><u>ACTIVO NO CIRCULANTE</u></b>		<u>\$13,200.00</u>
INVERSIONES FINANCIERAS A LARGO PLAZO		
DERECHOS A RECIBIR EFECTIVO O EQUIVALENTES A LARGO PLAZO		
BIENES INMUEBLES, INFRAESTRUCTURA Y CONSTRUCCIONES EN PROCESO		
BIENES MUEBLES		\$13,200.00
ACTIVOS INTANGIBLES		
DEPRECIACIÓN, DETERIORO Y AMORTIZACIÓN ACUMULADA DE BIENES		
ACTIVOS DIFERIDOS		
ESTIMACIÓN POR PÉRDIDA O DETERIORO DE ACTIVOS NO CIRCULANTES		
OTROS ACTIVOS NO CIRCULANTES		
<b>PASIVO</b>	<b>\$489,167.23</b>	
<b><u>PASIVO CIRCULANTE</u></b>	<u>\$489,167.23</u>	
CUENTAS POR PAGAR A CORTO PLAZO	\$754,563.79	
DOCUMENTOS POR PAGAR A CORTO PLAZO		
PORCIÓN A CORTO PLAZO DE LA DEUDA PÚBLICA A LARGO PLAZO		
TÍTULOS Y VALORES A CORTO PLAZO		
PASIVOS DIFERIDOS A CORTO PLAZO		\$323,719.78
FONDOS Y BIENES DE TERCEROS EN GARANTÍA Y/O ADMINISTRACIÓN A CORTO PLAZO		
PROVISIONES A CORTO PLAZO		
OTROS PASIVOS A CORTO PLAZO	\$58,323.22	
<b><u>PASIVO NO CIRCULANTE</u></b>		
CUENTAS POR PAGAR A LARGO PLAZO		
DOCUMENTOS POR PAGAR A LARGO PLAZO		
DEUDA PÚBLICA A LARGO PLAZO		
PASIVOS DIFERIDOS A LARGO PLAZO		
FONDOS Y BIENES DE TERCEROS EN GARANTÍA Y/O ADMINISTRACIÓN A LARGO PLAZO		
PROVISIONES A LARGO PLAZO		
<b>HACIENDA PÚBLICA/ PATRIMONIO</b>		<b>\$196,167.56</b>
<b><u>HACIENDA PÚBLICA/PATRIMONIO CONTRIBUIDO</u></b>		
APORTACIONES		
DONACIONES DE CAPITAL		
ACTUALIZACIÓN DE LA HACIENDA PÚBLICA/PATRIMONIO		
<b><u>HACIENDA PÚBLICA /PATRIMONIO GENERADO</u></b>		<u>\$196,167.56</u>
RESULTADOS DEL EJERCICIO (AHORRO/ DESAHORRO)	\$1,194,830.58	
RESULTADOS DE EJERCICIOS ANTERIORES		\$1,390,998.14
REVALÚOS		
RESERVAS		
RECTIFICACIONES DE RESULTADOS DE EJERCICIOS ANTERIORES		
<b><u>EXCESO O INSUFICIENCIA EN LA ACTUALIZACIÓN DE LA HACIENDA PÚBLICA/ PATRIMONIO</u></b>		
RESULTADO POR POSICIÓN MONETARIA		
RESULTADO POR TENENCIA DE ACTIVOS NO MONETARIOS		

Origen\*

Aplicación\*\*

"Bajo protesta de decir verdad declaramos que los Estados Financieros y sus notas, son razonablemente correctos y son responsabilidad del emisor".

  
\_\_\_\_\_  
ING. CARLOS MICHEL VALENZUELA  
DIRECTOR GENERAL

  
\_\_\_\_\_  
C.P. JUAN MANUEL CASTAÑEDA HERRERA  
ADMINISTRADOR

  
\_\_\_\_\_  
C.P. MARÍA ELENA FONSECA FLORES  
AUX. DEL CONTADOR

  
\_\_\_\_\_  
NORA LETICIA CATANO MARTINEZ  
CAPTURISTA DE DATOS



HONORABLE XLI AYUNTAMIENTO  
ORGANISMO OPERADOR MUNICIPAL DE AGUA POTABLE, ALCANTARILLADO  
Y SANEAMIENTO DE ACAPONETA, NAYARIT.



# INFORME SOBRE PASIVOS CONTINGENTES

**ORGANISMO OPERADOR MUNICIPAL DE AGUA POTABLE, ALCANTARILLADO Y SANEAMIENTO DE ACAPONETA NAYARIT**  
**INFORME SOBRE PASIVOS CONTINGENTES**  
del 1 de enero al 31 de diciembre de 2018

Descripción del Pasivo	Origen Fecha/ Concepto	Institución acreedora	Monto estimado al 31 de diciembre de 2018	Estatus legal
<b>TOTAL PASIVO</b>				

  
\_\_\_\_\_  
ING. CARLOS MICHEL VALENZUELA  
Director General

  
\_\_\_\_\_  
C.P. JUAN MANUEL CATAÑEDA HERRERA  
Administrador

  
\_\_\_\_\_  
C.P. Ma. Elena Fonseca Flores  
Auxiliar del Contador

  
\_\_\_\_\_  
C. Nora Leticia Cataño Martínez  
Capturista de Datos



HONORABLE XLI AYUNTAMIENTO  
ORGANISMO OPERADOR MUNICIPAL DE AGUA POTABLE, ALCANTARILLADO  
Y SANEAMIENTO DE ACAPONETA, NAYARIT.



# NOTAS A LOS ESTADOS FINANCIEROS





**AL 31 DE DICIEMBRE DE 2018**

Con el propósito de dar cumplimiento a los artículos 46 y 49 de la Ley General de Contabilidad Gubernamental, los entes públicos deberán acompañar notas a los estados financieros cuyos rubros así lo requieran teniendo presente los postulados de revelación suficiente e importancia relativa con la finalidad, que la información sea de mayor utilidad para los usuarios.

A continuación se presentan los tres tipos de notas que acompañan a los estados, a saber:

- a) Notas de desglose;
- b) Notas de memoria (cuentas de orden), y
- c) Notas de gestión administrativa.

**a) NOTAS DE DESGLOSE**

**I) NOTAS AL ESTADO DE SITUACIÓN FINANCIERA**

**Activo**

• **Efectivo y Equivalentes**

1. Se informará acerca de los fondos con afectación específica, el tipo y monto de los mismos; de las inversiones financieras se revelará su tipo y monto, su clasificación en corto y largo plazo separando aquellas que su vencimiento sea menor a 3 meses.

A continuación se relacionan las cuentas que integran el rubro de efectivo y equivalentes:

Concepto	2018	2017
BANCOS/TESORERÍA	\$ 44,391.26	\$ 219,402.27
INVERSIONES TEMPORALES (HASTA 3 MESES)	\$ .00	\$ .00
FONDOS CON AFECTACIÓN ESPECÍFICA	\$ .00	\$ .00
<b>Suma \$</b>	<b>44,391.26 \$</b>	<b>219,402.27</b>

**Bancos/Tesorería**

Representa el monto de efectivo disponible propiedad de ENTE/INSTITUTO, en instituciones bancarias, su importe se integra por:

<b>Banco</b>	<b>Importe</b>
--------------	----------------



BBVA BANCOMER 0187791887	\$ 44,391.26
	\$ .00
	\$ .00
<b>Suma \$</b>	<b>44,391.26</b>

**Inversiones Temporales**

Representa el monto de efectivo invertido por **ENTE/INSTITUTO**, la cual se efectúa a plazos que van de inversión a la vista hasta 90 días, su importe se integra por:

Banco	Importe
	\$ .00
	\$ .00
	\$ .00
	\$ .00
	\$ .00
<b>Suma \$</b>	<b>-</b>

**Fondos con Afectación Específica**

Representan el monto de los fondos con afectación específica que deben financiar determinados gastos o actividades.

Banco	Importe
	\$ .00
	\$ .00
<b>Suma \$</b>	<b>-</b>

• **Derechos a recibir Efectivo y Equivalentes y Bienes o Servicios a Recibir**

2. *Por tipo de contribución se informará el monto que se encuentre pendiente de cobro y por recuperar de hasta cinco ejercicios anteriores, asimismo se deberán considerar los montos sujetos a algún tipo de juicio con una antigüedad mayor a la señalada y la factibilidad de cobro.*

Concepto	2018	2017
CUENTAS POR COBRAR A CORTO PLAZO	\$ .00	\$ .00
DEUDORES DIVERSOS POR COBRAR A CORTO PLAZO	\$ 7,472.39	\$ 3,044.22
OTROS DERECHOS A RECIBIR EFECTIVO O EQUIVALENTES A CORTO	\$ .00	\$ .00
<b>Suma \$</b>	<b>7,472.39</b>	<b>3,044.22</b>



Las Cuentas por Cobrar a Corto Plazo se integran por:

Concepto	2018	2018%
		#DIV/0!
		#DIV/0!
		#DIV/0!
		#DIV/0!
		#DIV/0!
Suma \$	-	#DIV/0!

**Deudores Diversos por Cobrar a Corto Plazo**

Representa el monto de los derechos de cobro a favor del ente público por gastos por comprobar, principalmente relacionados con viáticos.

**Otros Derechos a recibir Efectivo y Equivalentes a Corto Plazo**

Representan los derechos de cobro originados en el desarrollo de las actividades del ente público, de los cuales se espera recibir una contraprestación representada en recursos, bienes o servicios; en un plazo menor o igual a doce meses, no incluidos en las cuentas anteriores.

3. Se elaborará, de manera agrupada, los derechos a recibir efectivo y equivalentes, y bienes o servicios a recibir, (excepto cuentas por cobrar de contribuciones o fideicomisos que se encuentran dentro de inversiones financieras, participaciones y aportaciones de capital) en una desagregación por su vencimiento en días a 90, 180, menor o igual a 365 y mayor a 365. Adicionalmente, se informará de las características cualitativas relevantes que le afecten a estas cuentas.

- **Bienes Disponibles para su Transformación o Consumo (inventarios)**

4. Se clasificarán como bienes disponibles para su transformación aquellos que se encuentren dentro de la cuenta Inventarios. Esta nota aplica para aquellos entes públicos que realicen algún proceso de transformación y/o elaboración de bienes.  
En la nota se informará del sistema de costo y método de valuación aplicados a los inventarios, así como la conveniencia de su aplicación dada la naturaleza de los mismos. Adicionalmente, se revelará el impacto en la información financiera por cambios en el método o sistema.

5. De la cuenta Almacén se informará acerca del método de valuación, así como la conveniencia de su aplicación. Adicionalmente, se revelará el impacto en la información financiera por cambios en el método.

- **Inversiones Financieras**



6. De la cuenta Inversiones financieras, que considera los fideicomisos, se informará de éstos los recursos asignados por tipo y monto, y características significativas que tengan o puedan tener alguna incidencia en las mismas.
7. Se informará de las inversiones financieras, los saldos de las participaciones y aportaciones de capital.
  - Bienes Muebles, Inmuebles e Intangibles
8. Se informará de manera agrupada por cuenta, los rubros de Bienes Muebles e Inmuebles, el monto de la depreciación del ejercicio y la acumulada, el método de depreciación, tasas aplicadas y los criterios de aplicación de los mismos. Asimismo, se informará de las características significativas del estado en que se encuentren los activos.
9. Se informará de manera agrupada por cuenta, los rubros de activos intangibles y diferidos, su monto y naturaleza, amortización del ejercicio, amortización acumulada, tasa y método aplicados.

**Bienes Inmuebles, Infraestructura y Construcciones en Proceso**

Se integra de la siguiente manera:

Concepto	2018	2017
TERRENOS	\$ .00	\$ .00
OTROS BIENES INMUEBLES	\$ .00	\$ .00
<b>Total BIENES INMUEBLES, INFRAESTRUCTURA Y CONSTRUCCIONES EN PROCESO</b>	<b>\$ -</b>	<b>\$ -</b>

**Bienes Muebles, Intangibles y Depreciaciones**

Se integran de la siguiente manera:

Concepto	2018	2017
MOBILIARIO Y EQUIPO DE ADMINISTRACIÓN	\$ 19,154.31	\$ 19,154.31
MOBILIARIO Y EQUIPO EDUCACIONAL Y RECREATIVO	\$ .00	\$ .00
Vehículos y Equipo de Transporte	\$ 22,000.00	\$ 22,000.00
MAQUINARIA, OTROS EQUIPOS Y HERRAMIENTAS	\$ 534,740.00	\$ 521,540.00
<b>Subtotal BIENES MUEBLES</b>	<b>\$ 575,894.31</b>	<b>\$ 562,694.31</b>
SOFTWARE	\$ .00	\$ .00
LICENCIAS	\$ .00	\$ .00
<b>Subtotal ACTIVOS INTANGIBLES</b>	<b>\$ -</b>	<b>\$ -</b>



DEPRECIACIÓN ACUMULADA DE BIENES MUEBLES	\$ .00	\$ .00
CIÓN, DETERIORO Y AMORTIZACIÓN ACUMULADA DE BIENES	\$ -	\$ -
Suma \$	575,894.31	\$ 562,694.31

**Activo Diferido**

Se integran de la siguiente manera:

Concepto	2018	2017
	\$ .00	\$ .00

• **Estimaciones y Deterioros**

10. Se informarán los criterios utilizados para la determinación de las estimaciones; por ejemplo: estimación de cuentas incobrables, estimación de inventarios, deterioro de activos biológicos y cualquier otra que aplique.

• **Otros Activos**

11. De las cuentas de otros activos se informará por tipo circulante o no circulante, los montos totales asociados y sus características cualitativas significativas que les impacten financieramente.

**Pasivo**

1. Se elaborará una relación de las cuentas y documentos por pagar en una desagregación por su vencimiento en días a 90, 180, menor o igual a 365 y mayor a 365. Asimismo, se informará sobre la factibilidad del pago de dichos pasivos.

2. Se informará de manera agrupada los recursos localizados en Fondos de Bienes de Terceros en Administración y/o en Garantía a corto y largo plazo, así como la naturaleza de dichos recursos y sus características cualitativas significativas que les afecten o pudieran afectarles financieramente.

3. Se informará de las cuentas de los pasivos diferidos y otros, su tipo, monto y naturaleza, así como las características significativas que les impacten o pudieran impactarles financieramente.

Este género se compone de dos grupos, el Pasivo Circulante y el Pasivo No Circulante, en éstos inciden pasivos derivados de operaciones por servicios personales, cuentas por pagar por operaciones presupuestarias devengadas y contabilizadas al 30 de septiembre del ejercicio correspondiente; pasivos por obligaciones laborales, a continuación se presenta la integración del pasivo:

Concepto	2018	2017
----------	------	------



PASIVO CIRCULANTE	\$ 3,409,335.00	\$ 2,920,167.77
PASIVO NO CIRCULANTE	\$ .00	\$ .00
<b>Suma de Pasivo \$</b>	<b>3,409,335.00 \$</b>	<b>2,920,167.77</b>

• **Pasivo Circulante**

Destacan entre las principales partidas del Pasivo Circulante las siguientes:

Concepto	Importe
SERVICIOS PERSONALES POR PAGAR A CORTO PLAZO	-\$ 65,734.24
RETENCIONES Y CONTRIBUCIONES POR PAGAR A CORTO PLAZO	\$ 1,840,167.42
INGRESOS POR CLASIFICAR	\$ .00
PROVEEDORES POR PAGAR A CORTO PLAZO	\$ 208,473.42
OTRAS CUENTAS POR PAGAR A CORTO PLAZO	\$ 20,693.74
<b>Suma PASIVO CIRCULANTE \$</b>	<b>2,003,600.34</b>

**Servicios Personales por Pagar a Corto Plazo**

El importe de esta cuenta esta constituido principalmente por: Aportaciones de Seguridad Social (patronal), mismas que se pagan en los meses de octubre y noviembre; Prima Vacacional, cuyo importe se paga en diciembre; Aguinaldo cuyo importe se pagará en el mes de noviembre.

**Retenciones por Pagar a Corto Plazo**

El importe de esta cuenta esta constituido principalmente por: Retenciones de ISR por Sueldos y Salarios, Honorarios y por Arrendamiento, mismo que se pagan en el mes de octubre; retenciones derivadas de aportaciones de seguridad social (Trabajadores) mismas que se liquidan en el mes de octubre.

**Ingresos por Clasificar a Corto Plazo**

Representa los recursos depositados de **ENTE/INSTITUTO**, pendientes de clasificar según los conceptos del Clasificador por Rubros de Ingresos.

**Proveedores por Pagar a Corto Plazo**

Representa los adeudos con proveedores derivados de operaciones de **ENTE/INSTITUTO**, con vencimiento menor o igual a doce meses.



- Pasivo No Circulante

Destacan entre las principales partidas del Pasivo No Circulante las siguientes:

Concepto	2018
PROVISIÓN PARA CONTINGENCIAS A LARGO PLAZO	\$ .00
<b>Suma de Pasivos a Largo Plazo \$</b>	<b>-</b>

**II) NOTAS AL ESTADO DE ACTIVIDADES**

**Ingresos de Gestión**

1. De los rubros de impuestos, contribuciones de mejoras, derechos, productos, aprovechamientos, participaciones y aportaciones, y transferencias, subsidios, otras ayudas y asignaciones, se informarán los montos totales de cada clase (tercer nivel del Clasificador por Rubro de Ingresos), así como de cualquier característica significativa.
2. Se informará, de manera agrupada, el tipo, monto y naturaleza de la cuenta de otros ingresos, asimismo se informará de sus características significativas.

Concepto	Importe
	\$ .00
	\$ .00
<b>Subtotal Aportaciones \$</b>	<b>-</b>
	\$ .00
	\$ .00
	\$ .00
<b>Subtotal Capacitación y Consultoría \$</b>	<b>-</b>
	\$ .00
<b>Subtotal Venta de Publicaciones \$</b>	<b>-</b>
	\$ .00
<b>Subtotal Otros \$</b>	<b>-</b>
	\$ .00
<b>Subtotal Productos Financieros \$</b>	<b>-</b>
<b>Suma \$</b>	<b>-</b>

**Gastos y Otras Pérdidas:**

1. Explicar aquellas cuentas de gastos de funcionamiento, transferencias, subsidios y otras ayudas, participaciones y aportaciones, otros gastos y pérdidas



extraordinarias, así como los ingresos y gastos extraordinarios, que en lo individual representen el 10% o más del total de los gastos.

Concepto	Importe
GASTOS DE FUNCIONAMIENTO	\$ 9,341,220.46
TRANSFERENCIAS, ASIGNACIONES, SUBSIDIOS Y OTRAS AYUDAS	\$ 1,072,108.02
PARTICIPACIONES Y APORTACIONES	\$ .00
INTERESES, COMISIONES Y OTROS GASTOS DE LA DEUDA PÚBLICA	\$ .00
OTROS GASTOS Y PÉRDIDAS EXTRAORDINARIAS	\$ 1,145,634.83
<b>Suma de GASTOS Y OTRAS PÉRDIDAS \$</b>	<b>11,558,963.31</b>

A su vez se presentan aquellos rubros que en forma individual representan el 8.0% o más del total de los gastos:

Concepto	Importe	%
REMUNERACIONES AL PERSONAL DE CARÁCTER PERMANENTE	\$ 3,348,584.37	29%
SERVICIOS PROFESIONALES, CIENTÍFICOS Y TÉCNICOS Y OTROS SERVICIOS	\$ 38,964.68	0%
SEGURIDAD SOCIAL	\$ 440,664.34	4%

III) NOTAS AL ESTADO DE VARIACIÓN EN LA HACIENDA PÚBLICA

1. Se informará de manera agrupada, acerca de las modificaciones al patrimonio contribuido por tipo, naturaleza y monto.
2. Se informará de manera agrupada, acerca del monto y procedencia de los recursos que modifican al patrimonio generado.

En el periodo que se informa no hubo variaciones al Patrimonio Contribuido  
 En el periodo que se informa el patrimonio generado, procede de la recepción de las aportaciones ordinarias tanto por las entidades federativas y la Secretaría de Hacienda y Crédito Público, así como por la recepción de aportaciones extraordinarias tanto de entidades federativas y municipios.

IV) NOTAS AL ESTADO DE FLUJOS DE EFECTIVO

Efectivo y equivalentes

1. El análisis de los saldos inicial y final que figuran en la última parte del Estado de Flujo de Efectivo en la cuenta de efectivo y equivalentes es como sigue:

Concepto	2018	2017
BANCOS/TESORERÍA	44,391.26	\$ 219,402.27





BANCOS/DEPENDENCIAS Y OTROS	\$ .00	\$ .00
INVERSIONES TEMPORALES (HASTA 3 ME	0.00	\$ .00
FONDOS CON AFECTACIÓN ESPECÍFICA	0.00	\$ .00
DEPOSITOS DE FONDOS DE TERCEROS E	\$ .00	\$ .00
<b>Total de EFECTIVO Y EQUIVALENTES</b>	<b>44,391.26</b>	<b>\$ 219,402.27</b>

2. *Detallar las adquisiciones de bienes muebles e inmuebles con su monto global y, en su caso, el porcentaje de estas adquisiciones que fueron realizadas mediante subsidios de capital del sector central. Adicionalmente, revelar el importe de los pagos que durante el periodo se hicieron por la compra de los elementos citados.*

3. *Conciliación de los Flujos de Efectivo Netos de las Actividades de Operación y la cuenta de Ahorro/Desahorro antes de Rubros Extraordinarios.*

	2018	2017
<b>Ahorro/Desahorro antes de rubros</b>		
<i>Movimientos de partidas (o rubros) que no</i>		
Depreciación		
Amortización		
Incrementos en las provisiones		
Incremento en inversiones producido por revaluación		
Ganancia/pérdida en venta de propiedad, planta y equipo		
Incremento en cuentas por cobrar		
Partidas extraordinarias		

*Las cuentas que aparecen en el cuadro anterior no son exhaustivas y tienen como finalidad ejemplificar el formato que se sugiere para elaborar la nota.*

**V) CONCILIACIÓN ENTRE LOS INGRESOS PRESUPUESTARIOS Y CONTABLES, ASÍ COMO ENTRE LOS EGRESOS PRESUPUESTARIOS Y LOS GASTOS CONTABLES**

La conciliación se presentará atendiendo a lo dispuesto por el Acuerdo por el que se emite el formato de conciliación entre los ingresos presupuestarios y contables, así como entre los egresos presupuestarios y los gastos contables.

**b) NOTAS DE MEMORIA (CUENTAS DE ORDEN)**

Las cuentas de orden se utilizan para registrar movimientos de valores que no afecten o modifiquen el balance del ente contable, sin embargo, su incorporación en libros es necesaria con fines de recordatorio contable, de control y en general sobre los aspectos administrativos, o bien, para consignar sus derechos o



responsabilidades contingentes que puedan, o no, presentarse en el futuro.

Las cuentas que se manejan para efectos de estas Notas son las siguientes:

**Cuentas de Orden Contables y Presupuestarias:**

**Contables:**

Valores

Emisión de obligaciones

Avales y garantías

Juicios

Contratos para Inversión Mediante Proyectos para Prestación de Servicios (PPS) y Similares

Bienes concesionados o en comodato

Concepto	Importe
VALORES	\$ .00
EMISIÓN DE OBLIGACIONES	\$ .00
AVALES Y GARANTÍAS	\$ .00
JUICIOS	\$ .00
INVERSIÓN MEDIANTE PROYECTOS PARA PRESTACIÓN DE SERVICIOS (P)	\$ .00
BIENES EN CONCESIONADOS O EN COMODATO	\$ .00
<b>Suma CUENTAS DE ORDEN CONTABLES \$</b>	<b>-</b>

**Presupuestarias:**

Cuentas de ingresos

Cuentas de egresos

Se informará, de manera agrupada, en las Notas a los Estados Financieros las cuentas de orden contables y cuentas de orden presupuestario:

1. Los valores en custodia de instrumentos prestados a formadores de mercado e instrumentos de crédito recibidos en garantía de los formadores de mercado u otros.



- 2. Por tipo de emisión de instrumento: monto, tasa y vencimiento.
  - 3. Los contratos firmados de construcciones por tipo de contrato.
- c) NOTAS DE GESTIÓN ADMINISTRATIVA**

**1. Introducción**  
Los Estados Financieros de los entes públicos, proveen de información financiera a los principales usuarios de la misma, al Congreso y a los ciudadanos.

*El objetivo del presente documento es la revelación del contexto y de los aspectos económicos-financieros más relevantes que influyeron en las decisiones del período, y que deberán ser considerados en la elaboración de los estados financieros para la mayor comprensión de los mismos y sus particularidades.*

*De esta manera, se informa y explica la respuesta del gobierno a las condiciones relacionadas con la información financiera de cada período de gestión; además, de exponer aquellas políticas que podrían afectar la toma de decisiones en períodos posteriores.*

**2. Panorama Económico y Financiero**  
Se informará sobre las principales condiciones económico-financieras bajo las cuales el ente público estuvo operando; y las cuales influyeron en la toma de decisiones de la administración; tanto a nivel local como federal.

**3. Autorización e Historia**  
Se informará sobre:

- a) Fecha de creación del ente. **01/11/1993**
- b) Principales cambios en su estructura. **NO SE HAN REALIZADO CAMBIOS ESTRUCTURALES**

**4. Organización y Objeto Social**  
Se informará sobre:

- a) Objeto social. **SERVICIO PUBLICO**
- b) Principal actividad. **SERVICIO Y SUMINISTRO DE AGUA POTABLE**
- c) Ejercicio fiscal. **2018**
- d) Régimen jurídico. **PERSONA MORAL SIN FINES LUCRATIVOS**
- e) Consideraciones fiscales del ente: revelar el tipo de contribuciones que esté obligado a pagar o retener. **ISR, IVA**
- f) Estructura organizacional básica.



g) Fideicomisos, mandatos y análogos de los cuales es fideicomitente o fideicomisario.

#### 5. Bases de Preparación de los Estados Financieros

Se informará sobre:

- a) Si se ha observado la normatividad emitida por el CONAC y las disposiciones legales aplicables.
- b) La normatividad aplicada para el reconocimiento, valuación y revelación de los diferentes rubros de la información financiera, así como las bases de medición utilizadas para la elaboración de los estados financieros; por ejemplo: costo histórico, valor de realización, valor razonable, valor de recuperación o cualquier otro método empleado y los criterios de aplicación de los mismos.
- c) Postulados básicos.
- d) Normatividad supletoria. En caso de emplear varios grupos de normatividades (normatividades supletorias), deberá realizar la justificación razonable correspondiente, su alineación con los PBCG y a las características cualitativas asociadas descritas en el MCCG (documentos publicados en el Diario Oficial de la Federación, agosto 2009). Para las entidades que por primera vez estén implementando la base devengado de acuerdo a la Ley de Contabilidad, deberán:
  - Revelar las nuevas políticas de reconocimiento;
  - Su plan de implementación;
  - Revelar los cambios en las políticas, la clasificación y medición de las mismas, así como su impacto en la información financiera, y
  - Presentar los últimos estados financieros con la normatividad anteriormente utilizada con las nuevas políticas para fines de comparación en la transición a la base devengado.

#### 6. Políticas de Contabilidad Significativas

Se informará sobre:

- a) Actualización: se informará del método utilizado para la actualización del valor de los activos, pasivos y Hacienda Pública/ Patrimonio y las razones de dicha elección. Así como informar de la desconexión o reconexión inflacionaria.
- b) Informar sobre la realización de operaciones en el extranjero y de sus efectos en la información financiera gubernamental.
- c) Método de valuación de la inversión en acciones de Compañías subsidiarias no consolidadas y asociadas.
- d) Sistema y método de valuación de inventarios y costo de lo vendido.
- e) Beneficios a empleados: revelar el cálculo de la reserva actuarial, valor presente de los ingresos esperados comparado con el valor presente de la estimación de gastos tanto de los beneficiarios actuales como futuros.
- f) Provisiones: objetivo de su creación, monto y plazo.
- g) Reservas: objetivo de su creación, monto y plazo.
- h) Cambios en políticas contables y corrección de errores junto con la revelación de los efectos que se tendrá en la información financiera del ente público, ya sea retrospectivos o prospectivos.
- i) Reclasificaciones: se deben revelar todos aquellos movimientos entre cuentas por efectos de cambios en los tipos de operaciones.
- j) Depuración y cancelación de saldos.

#### 7. Posición en Moneda Extranjera y Protección por Riesgo Cambiario



Se informará sobre:

- a) Activos en moneda extranjera.
- b) Pasivos en moneda extranjera.
- c) Posición en moneda extranjera.
- d) Tipo de cambio.
- e) Equivalente en moneda nacional.

Lo anterior, por cada tipo de moneda extranjera que se encuentre en los rubros de activo y pasivo.

Adicionalmente, se informará sobre los métodos de protección de riesgo por variaciones en el tipo de cambio.

#### 8. Reporte Analítico del Activo

Debe mostrar la siguiente información:

- a) Vida útil o porcentajes de depreciación, deterioro o amortización utilizados en los diferentes tipos de activos.
- b) Cambios en el porcentaje de depreciación o valor residual de los activos.
- c) Importe de los gastos capitalizados en el ejercicio, tanto financieros como de investigación y desarrollo.
- d) Riesgos por tipo de cambio o tipo de interés de las inversiones financieras.
- e) Valor activado en el ejercicio de los bienes construidos por la entidad.
- f) Otras circunstancias de carácter significativo que afecten el activo, tales como bienes en garantía, señalados en embargos, litigios, títulos de inversiones entregados en garantías, baja significativa del valor de inversiones financieras, etc.
- g) Desmantelamiento de Activos, procedimientos, implicaciones, efectos contables.
- h) Administración de activos; planeación con el objetivo de que el ente los utilice de manera más efectiva.

Adicionalmente, se deben incluir las explicaciones de las principales variaciones en el activo, en cuadros comparativos como sigue:

- a) Inversiones en valores.
- b) Patrimonio de Organismos descentralizados de Control Presupuestario Indirecto.
- c) Inversiones en empresas de participación mayoritaria.
- d) Inversiones en empresas de participación minoritaria.
- e) Patrimonio de organismos descentralizados de control presupuestario directo, según corresponda.

#### 9. Fideicomisos, Mandatos y Análogos

Se deberá informar:

- a) Por ramo administrativo que los reporta.
- b) Enlistar los de mayor monto de disponibilidad, relacionando aquéllos que conforman el 80% de las disponibilidades.

#### 10. Reporte de la Recaudación



- a) *Análisis del comportamiento de la recaudación correspondiente al ente público o cualquier tipo de ingreso, de forma separada los ingresos locales de los federales.*
- b) *Proyección de la recaudación e ingresos en el mediano plazo.*

**11. Información sobre la Deuda y el Reporte Analítico de la Deuda**

- a) *Utilizar al menos los siguientes indicadores: deuda respecto al PIB y deuda respecto a la recaudación tomando, como mínimo, un período igual o menor a 5 años.*
- b) *Información de manera agrupada por tipo de valor gubernamental o instrumento financiero en la que se consideren intereses, comisiones, tasa, perfil de vencimiento y otros gastos de la deuda.*

**12. Calificaciones otorgadas**

*Informar, tanto del ente público como cualquier transacción realizada, que haya sido sujeta a una calificación crediticia.*

**13. Proceso de Mejora**

*Se informará de:*

- a) *Principales Políticas de control interno.*
- b) *Medidas de desempeño financiero, metas y alcance.*

**14. Información por Segmentos**

*Cuando se considere necesario se podrá revelar la información financiera de manera segmentada debido a la diversidad de las actividades y operaciones que realizan los entes públicos, ya que la misma proporciona información acerca de las diferentes actividades operativas en las cuales participa, de los productos o servicios que maneja, de las diferentes áreas geográficas, de los grupos homogéneos con el objetivo de entender el desempeño del ente, evaluar mejor los riesgos y beneficios del mismo, y entenderlo como un todo y sus partes integrantes.*

*Consecuentemente, esta información contribuye al análisis más preciso de la situación financiera, grados y fuentes de riesgo y crecimiento potencial de negocio.*

**15. Eventos Posteriores al Cierre**

*El ente público informará el efecto en sus estados financieros de aquellos hechos ocurridos en el período posterior al que informa, que proporcionan mayor evidencia sobre eventos que le afectan económicamente y que no se conocían a la fecha de cierre.*

**16. Partes Relacionadas**



Se debe establecer por escrito que no existen partes relacionadas que pudieran ejercer influencia significativa sobre la toma de decisiones financieras y operativas.

17. Responsabilidad Sobre la Presentación Razonable de la Información Contable

#####

"Bajo protesta de decir verdad declaramos que los Estados Financieros y sus notas, son razonablemente correctos y son responsabilidad del emisor".

  
ING. CARLOS MICHEL VALENZUELA  
DIRECTOR GENERAL

  
C.P. JUAN MANUEL CASTAÑEDA HERRERA  
ADMINISTRADOR

  
C. NORA LETICIA CATAÑO MARTINEZ  
CAPTURISTA DE DATOS

  
C.P. MARIA ELENA FONSECA FLORES  
AUX. DEL CONTADOR



HONORABLE XLI AYUNTAMIENTO

ORGANISMO OPERADOR MUNICIPAL DE AGUA POTABLE, ALCANTARILLADO  
Y SANEAMIENTO DE ACAPONETA, NAYARIT.



# ESTADO ANALITICO DEL ACTIVO





**MUNICIPIO DE ACAPONETA NAYARIT**  
**NAYARIT**

Estado Analítico del Activo  
 Del 01/dic/2018 al 31/dic/2018

Fecha y hora de Impresión | 15/abr/2019 09:42 a.m.

Usu: Supervisor  
 Rep: rptEstadoAnaliticoDeActivosYPasivos\_R

Concepto	Saldo Inicial 1	Cargos del periodo 2	Abonos del periodo 3	Saldo Final 4(1+2-3)	Variación del Periodo (4-1)
<b>ACTIVO</b>	<b>\$7,912,588.36</b>	<b>\$2,201,088.61</b>	<b>\$2,114,801.73</b>	<b>\$7,998,875.24</b>	<b>\$86,286.88</b>
ACTIVO CIRCULANTE	\$7,336,694.05	\$2,201,088.61	\$2,114,801.73	\$7,422,980.93	\$86,286.88
EFECTIVO Y EQUIVALENTES	\$1,537.21	\$1,125,440.20	\$1,080,865.07	\$46,112.34	\$44,575.13
DERECHOS A RECIBIR EFECTIVO O EQUIVALENTES	\$7,328,342.50	\$1,075,648.41	\$1,033,936.66	\$7,370,054.25	\$41,711.75
DERECHOS A RECIBIR BIENES O SERVICIOS	\$5,500.00	\$0.00	\$0.00	\$5,500.00	\$0.00
INVENTARIOS	\$0.00	\$0.00	\$0.00	\$0.00	\$0.00
ALMACENES	\$0.00	\$0.00	\$0.00	\$0.00	\$0.00
ESTIMACIÓN POR PÉRDIDA O DETERIORO DE ACTIVOS CIRCULANTES	\$0.00	\$0.00	\$0.00	\$0.00	\$0.00
OTROS ACTIVOS CIRCULANTES	\$1,314.34	\$0.00	\$0.00	\$1,314.34	\$0.00
<b>ACTIVO NO CIRCULANTE</b>	<b>\$575,894.31</b>	<b>\$0.00</b>	<b>\$0.00</b>	<b>\$575,894.31</b>	<b>\$0.00</b>
INVERSIONES FINANCIERAS A LARGO PLAZO	\$0.00	\$0.00	\$0.00	\$0.00	\$0.00
DERECHOS A RECIBIR EFECTIVO O EQUIVALENTES A LARGO PLAZO	\$0.00	\$0.00	\$0.00	\$0.00	\$0.00
BIENES INMUEBLES, INFRAESTRUCTURA Y CONSTRUCCIONES EN PROCESO	\$0.00	\$0.00	\$0.00	\$0.00	\$0.00
BIENES MUEBLES	\$575,894.31	\$0.00	\$0.00	\$575,894.31	\$0.00
ACTIVOS INTANGIBLES	\$0.00	\$0.00	\$0.00	\$0.00	\$0.00
DEPRECIACIÓN, DETERIORO Y AMORTIZACIÓN ACUMULADA DE BIENES	\$0.00	\$0.00	\$0.00	\$0.00	\$0.00
ACTIVOS DIFERIDOS	\$0.00	\$0.00	\$0.00	\$0.00	\$0.00
ESTIMACIÓN POR PÉRDIDA O DETERIORO DE ACTIVOS NO CIRCULANTES	\$0.00	\$0.00	\$0.00	\$0.00	\$0.00
OTROS ACTIVOS NO CIRCULANTES	\$0.00	\$0.00	\$0.00	\$0.00	\$0.00



# MUNICIPIO DE ACAPONETA NAYARIT

## Estado Analítico del Activo Del 01/dici/2018 al 31/dici/2018

Fecha y hora de Impresión 15/abr/2019 09:42 a.m.


Usu: Supervisor  
Rep: rptEstadoAnaliticoDeActivosYPasivos\_R


Concepto	Saldo Inicial 1	Cargos del periodo 2	Abonos del periodo 3	Saldo Final 4(1+2-3)	Variación del Periodo (4-1)
----------	--------------------	-------------------------	-------------------------	-------------------------	-----------------------------------

"Bajo protesta de decir verdad declaramos que los Estados Financieros y sus notas, son razonablemente correctos y son responsabilidad del emisor".

  
 ING. CARLOS MICHEL VALENZUELA  
 DIRECTOR GENERAL

  
 C.P. MARIA ELENA FONSECA FLORES  
 AUX. DEL CONTADOR

  
 C.P. JUAN MANUEL CASTANEDA HERRERA  
 ADMINISTRADOR

  
 NORA LETICIA CATANO MARTINEZ  
 CAPTURISTA DE DATOS



HONORABLE XLI AYUNTAMIENTO  
ORGANISMO OPERADOR MUNICIPAL DE AGUA POTABLE, ALCANTARILLADO  
Y SANEAMIENTO DE ACAPONETA, NAYARIT.



# ESTADO ANALITICO DE LA DEUDA Y OTROS PASIVOS



# MUNICIPIO DE ACAPONETA NAYARIT NAYARIT

Estado Analítico de la Deuda y Otros Pasivos  
Del 01/dic/2018 Al 31/dic/2018

Fecha y hora de Impresión: 15/abr/2019 09:43 a.m.

Usu: Supervisor  
Rep: rptEstadoAnaliticoDeudaYPasivos

Denominación de las Deudas	Moneda de Contratación	Institución o País Acreedor	Saldo Inicial del Periodo	Saldo Final del Periodo
<b>DEUDA PÚBLICA</b>				
<b>Corto Plazo</b>				
<b>Deuda Interna</b>				
Instituciones de Crédito	Peso	México	\$0.00	\$0.00
Títulos y Valores	Peso	México	\$0.00	\$0.00
Arrendamientos Financieros	Peso	México	\$0.00	\$0.00
<b>Deuda Externa</b>				
Organismos Financieros Internacionales	Peso	México	\$0.00	\$0.00
Deuda Bilateral	Peso	México	\$0.00	\$0.00
Títulos y Valores	Peso	México	\$0.00	\$0.00
Arrendamientos Financieros	Peso	México	\$0.00	\$0.00
Subtotal Corto Plazo	Peso	México	\$0.00	\$0.00
<b>Largo Plazo</b>				
<b>Deuda Interna</b>				
Instituciones de Crédito	Peso	México	\$0.00	\$0.00
Títulos y Valores	Peso	México	\$0.00	\$0.00
Arrendamientos Financieros	Peso	México	\$0.00	\$0.00
<b>Deuda Externa</b>				
Organismos Financieros Internacionales	Peso	México	\$0.00	\$0.00
Deuda Bilateral	Peso	México	\$0.00	\$0.00
Títulos y Valores	Peso	México	\$0.00	\$0.00
Arrendamientos Financieros	Peso	México	\$0.00	\$0.00
Subtotal Largo Plazo	Peso	México	\$0.00	\$0.00
<b>Otros Pasivos</b>	Peso	México	\$2,734,424.75	\$3,409,335.00
<b>Total Deuda y Otros Pasivos</b>	Peso	México	\$2,734,424.75	\$3,409,335.00



# MUNICIPIO DE ACAPONETA NAYARIT

NAYARIT

Estado Analítico de la Deuda y Otros Pasivos

Del 01/dic/2018 Al 31/dic/2018

Usu: Supervisor  
Rep: rptEstadoAnaliticoDeudaYPasivos

Fecha y hora de Impresión: 15/abr/2019 09:43 a.m.

Denominación de las Deudas	Moneda de Contratación	Institución o País Acreedor	Saldo Inicial del Periodo	Saldo Final del Periodo
----------------------------	------------------------	-----------------------------	---------------------------	-------------------------

## DEUDA PÚBLICA

"Bajo protesta de decir verdad declaramos que los Estados Financieros y sus notas, son razonablemente correctos y son responsabilidad del emisor".

ING. CARLOS MICHEL VALENZUELA  
DIRECTOR GENERAL

C.P. JUAN MANUEL CASTANEDA HERRERA  
ADMINISTRADOR

C.P. MARIA ELENA FONSECA FLORES  
AUX. DEL CONTADOR

NORA LETICIA CATANO MARTINEZ  
CAPTURISTA DE DATOS

MUNICIPIO DE ACAPONETA NAYARIT (a)							
Informe Analítico de la Deuda Pública y Otros Pasivos - LDF							
Del 1 de Enero al 31 de Diciembre de 2018 (b)							
(PESOS)							
Denominación de la Deuda Pública y Otros Pasivos (c)	Saldo al 31 de diciembre de 2017 (d)	Disposiciones del Periodo (e)	Amortizaciones del Periodo (f)	Revaluaciones, Reclasificaciones y Otros Ajustes (g)	Saldo Final del Periodo h=d+e-f+g	Pago de Intereses del Periodo (i)	Pago de Comisiones y demás costos asociados durante el Periodo (j)
1. Deuda Pública (1=A+B)	0	0	0	0	0	0	0
A. Corto Plazo (A=a1+a2+a3)	0	0	0	0	0	0	0
a1) Instituciones de Crédito	0	0	0	0	0	0	0
a2) Títulos y Valores	0	0	0	0	0	0	0
a3) Arrendamientos Financieros	0	0	0	0	0	0	0
B. Largo Plazo (B=b1+b2+b3)	0	0	0	0	0	0	0
b1) Instituciones de Crédito	0	0	0	0	0	0	0
b2) Títulos y Valores	0	0	0	0	0	0	0
b3) Arrendamientos Financieros	0	0	0	0	0	0	0
2. Otros Pasivos	2,920,168				3,409,335		
3. Total de la Deuda Pública y Otros Pasivos	2,920,168	0	0	0	3,409,335	0	0
4. Deuda Contingente 1 (informativo)	0	0	0	0	0	0	0
A. Deuda Contingente 1					0		
B. Deuda Contingente 2					0		
C. Deuda Contingente XX					0		
5. Valor de Instrumentos Bono Cupón Cero 2 (Informativo)	0	0	0	0	0	0	0
A. Instrumento Bono Cupón Cero 1					0		
B. Instrumento Bono Cupón Cero 2					0		
C. Instrumento Bono Cupón Cero XX					0		

1. Se refiere a cualquier financiamiento sin fuente o garantía de pago definida, que sea asumida de manera solidaria o subsidiaria por las Entidades Federativas con sus Municipios, organismos descentralizados y empresas de participación estatal mayoritaria y fideicomisos, locales o municipales, y por los Municipios con sus respectivos organismos descentralizados y empresas de participación municipal mayoritaria.  
2. Se refiere al valor del Bono Cupón Cero que respalda el pago de los créditos asociados al mismo (Activo).

Obligaciones a Corto Plazo (k)	Monto Contratado (l)	Plazo Pactado (m)	Tasa de Interés (n)	Comisiones y Costos Relacionados (o)	Tasa Efectiva (p)
6. Obligaciones a Corto Plazo (Informativo)	0	0	0	0	0
A. Crédito 1					
B. Crédito 2					
C. Crédito XX					

  
ING. CARLOS MICHEL VALENZUELA  
DIRECTOR GENERAL

  
C.P. JUAN MANUEL CASTAÑEDA HERRERA  
ADMINISTRADOR

  
C.P. MARÍA ELENA FONSECA FLORES  
AUX. DEL CONTADOR

  
C. NORA LETICIA CATANO MARTINEZ  
CAPTURISTA DE DATOS

MUNICIPIO DE ACAPONETA NAYARIT (a)										
Informe Análítico de Obligaciones Diferentes de Financiamientos – LDF										
Del 1 de Enero al 31 de Diciembre de 2018 (b)										
(PESOS)										
Denominación de las Obligaciones Diferentes de Financiamiento	Fecha del Contrato	Fecha de inicio de operación del proyecto	Fecha de vencimiento	Monto de la inversión pactado	Plazo pactado	Monto promedio mensual del pago de la contraprestación	Monto promedio mensual del pago de la contraprestación correspondiente al pago de inversión	Monto pagado de la inversión al XX de XXXX de 20XX	Monto pagado de la inversión actualizado al XX de XXXX de 20XX	Saldo pendiente por pagar de la inversión al XX de XXXX de 20XX
(c)	(d)	(e)	(f)	(g)	(h)	(i)	(j)	(k)	(l)	(m = g – l)
A. Asociaciones Público Privadas (APP's) (A=a+b+c+d)	0	0	0	0	0	0	0	0	0	0
a) APP 1										0
b) APP 2										0
c) APP 3										0
d) APP XX										0
B. Otros Instrumentos (B=a+b+c+d)	0	0	0	0	0	0	0	0	0	0
a) Otro Instrumento 1										0
b) Otro Instrumento 2										0
c) Otro Instrumento 3										0
d) Otro Instrumento XX										0
C. Total de Obligaciones Diferentes de Financiamiento (C=A+B)	0	0	0	0	0	0	0	0	0	0

ING. CARLOS MICHEL VALENZUELA  
DIRECTOR GENERAL

C.P. JUAN MANUEL CASTAÑEDA HERRERA  
ADMINISTRADOR

C.P. MARIA ELENA FONSECA FLORES  
AUX. DEL CONTADOR

C. NORA LETICIA CATANO MARTINEZ  
CAPTURISTA DE DATOS



HONORABLE XLI AYUNTAMIENTO

ORGANISMO OPERADOR MUNICIPAL DE AGUA POTABLE, ALCANTARILLADO  
Y SANEAMIENTO DE ACAPONETA, NAYARIT.



# INFORMACION DETALLADA DE CADA FINANCIAMIENTO U OBLIGACION CONTRAIDA POR LOS ENTES PUBLICOS





HONORABLE XLI AYUNTAMIENTO

ORGANISMO OPERADOR MUNICIPAL DE AGUA POTABLE, ALCANTARILLADO  
Y SANEAMIENTO DE ACAPONETA, NAYARIT.



**INFORMACION DE FINANCIAMIENTOS**

Institución: N/A

Fecha de contratación: N/A

Importe	Tasa	Plazo	Comisión por gestión y mantenimiento

**INFORMACION DE OBLIGACIONES A CORTO PLAZO**

Institución: N/A

Fecha de contratación: N/A

Importe	Tasa	Plazo	Comisión por gestión y mantenimiento

ING. CARLOS MICHEL VALENZUELA  
DIRECTOR GENERAL

C.P. JUAN MANUEL CASTAÑEDA HERRERA  
ADMINISTRADOR

C.P. MARIA ELENA FONSECA FLORES  
AUX. DEL CONTADOR

C. NORA LETICIA CATAÑO MARTINEZ  
CAPTURISTA DE DATOS



HONORABLE XLI AYUNTAMIENTO

ORGANISMO OPERADOR MUNICIPAL DE AGUA POTABLE, ALCANTARILLADO  
Y SANEAMIENTO DE ACAPONETA, NAYARIT.



# II. INFORMACION PRESUPUESTARIA



HONORABLE XLI AYUNTAMIENTO

ORGANISMO OPERADOR MUNICIPAL DE AGUA POTABLE, ALCANTARILLADO  
Y SANEAMIENTO DE ACAPONETA, NAYARIT.



# ESTADO ANALITICO DE INGRESOS



**MUNICIPIO DE ACAPONETA NAYARIT**  
NAYARIT

Estado Analítico de Ingresos  
Del 01/ene/2018 Al 31/dic/2018

Fecha y hora de Impresión 15/abr/2019 11:11 a.m.

Usu. Supervisor  
Rep: rptEstadoPresupuestoIngresosRB\_CP

Rubros de los Ingresos	Ingreso					Diferencia (6=5-1)
	Estimado (1)	Ampliaciones / (Reducciones) (2)	Modificado (3=1+2)	Devengados (4)	Recaudado (5)	
IMPUESTOS	\$0.00	\$0.00	\$0.00	\$0.00	\$0.00	0.00
CUOTAS Y APORTACIONES DE SEGURIDAD SOCIAL	\$0.00	\$0.00	\$0.00	\$0.00	\$0.00	0.00
CONTRIBUCIONES DE MEJORAS	\$0.00	\$0.00	\$0.00	\$0.00	\$0.00	0.00
DERECHOS	\$7,700,000.00	\$0.00	\$7,700,000.00	\$7,396,715.00	\$7,396,715.00	-303,285.00
PRODUCTOS	\$0.00	\$0.00	\$0.00	\$0.00	\$0.00	0.00
Corriente	\$0.00	\$0.00	\$0.00	\$0.00	\$0.00	0.00
Capital	\$0.00	\$0.00	\$0.00	\$0.00	\$0.00	0.00
APROVECHAMIENTOS	\$0.00	\$0.00	\$0.00	\$181,080.75	\$181,080.75	181,080.75
Corriente	\$0.00	\$0.00	\$0.00	\$181,080.75	\$181,080.75	181,080.75
Capital	\$0.00	\$0.00	\$0.00	\$0.00	\$0.00	0.00
INGRESOS POR VENTAS DE BIENES	\$0.00	\$0.00	\$0.00	\$0.00	\$0.00	0.00
PARTICIPACIONES Y APORTACIONES	\$0.00	\$0.00	\$0.00	\$0.00	\$0.00	0.00
TRANSFERENCIAS, ASIGNACIONES, SUBSIDIOS Y OTRA AYUDAS	\$2,000,000.00	\$0.00	\$2,000,000.00	\$3,785,000.00	\$3,785,000.00	1,785,000.00
INGRESOS DERIVADOS DE FINANCIAMIENTOS	\$0.00	\$0.00	\$0.00	\$0.00	\$0.00	0.00
<b>Total</b>	<b>\$9,700,000.00</b>	<b>\$0.00</b>	<b>\$9,700,000.00</b>	<b>\$11,362,795.75</b>	<b>\$11,362,795.75</b>	<b>1,662,795.75</b>

Estado Analítico de Ingresos por Fuente de Financiamiento	Ingreso					Diferencia (6=5-1)
	Estimado (1)	Ampliaciones / (Reducciones) (2)	Modificado (3=1+2)	Devengados (4)	Recaudado (5)	
IMPUESTOS	\$0.00	\$0.00	\$0.00	\$0.00	\$0.00	0.00
CONTRIBUCIONES DE MEJORAS	\$0.00	\$0.00	\$0.00	\$0.00	\$0.00	0.00
DERECHOS	\$7,700,000.00	\$0.00	\$7,700,000.00	\$7,396,715.00	\$7,396,715.00	-303,285.00
PRODUCTOS	\$0.00	\$0.00	\$0.00	\$0.00	\$0.00	0.00
Corriente	\$0.00	\$0.00	\$0.00	\$0.00	\$0.00	0.00
Capital	\$0.00	\$0.00	\$0.00	\$0.00	\$0.00	0.00
APROVECHAMIENTOS	\$0.00	\$0.00	\$0.00	\$181,080.75	\$181,080.75	181,080.75
Corriente	\$0.00	\$0.00	\$0.00	\$181,080.75	\$181,080.75	181,080.75
Capital	\$0.00	\$0.00	\$0.00	\$0.00	\$0.00	0.00
PARTICIPACIONES Y APORTACIONES	\$0.00	\$0.00	\$0.00	\$0.00	\$0.00	0.00
TRANSFERENCIAS, ASIGNACIONES, SUBSIDIOS Y OTRA AYUDA	\$2,000,000.00	\$0.00	\$2,000,000.00	\$3,785,000.00	\$3,785,000.00	1,785,000.00

**Ingresos de Organismos y Empresas**

CUOTAS Y APORTACIONES DE SEGURIDAD SOCIAL



# MUNICIPIO DE ACAPONETA NAYARIT


## Estado Analítico de Ingresos Del 01/ene/2018 Al 31/dic/2018


Fecha y hora de Impresión | 15/abr/2019 11:11 a.m.

Usu: Supervisor  
Rep: rptEstadoPresupuestoIngresosRB\_CP

Rubros de los Ingresos	Ingreso					Diferencia (6=5-1)
	Estimado (1)	Ampliaciones / (Reducciones) (2)	Modificado (3=1+2)	Devengados (4)	Recaudado (5)	
INGRESOS POR VENTAS DE BIENES	\$0.00	\$0.00	\$0.00	\$0.00	\$0.00	0.00
TRANSFERENCIAS, ASIGNACIONES, SUBSIDIOS Y OTRA AYUDA	\$0.00	\$0.00	\$0.00	\$0.00	\$0.00	0.00
<b>Ingresos Derivados de Financiamiento</b>						
INGRESOS DERIVADOS DE FINANCIAMIENTOS	\$0.00	\$0.00	\$0.00	\$0.00	\$0.00	0.00
<b>Total</b>	<b>\$9,700,000.00</b>	<b>\$0.00</b>	<b>\$9,700,000.00</b>	<b>\$11,362,795.75</b>	<b>\$11,362,795.75</b>	<b>1,662,795.75</b>

### Ingresos Excedentes

  
 ING. CARLOS MICHIEL VALENZUELA  
 DIRECTOR GENERAL

  
 C.P. MARIA ELENA FONSECA FLORES  
 AUX. DEL CONTADOR

  
 C.P. JUAN MANUEL CASTAÑEDA HERRERA  
 ADMINISTRADOR

  
 NORA LETICIA CATANO MARTINEZ  
 CAPTURISTA DE DATOS



HONORABLE XLI AYUNTAMIENTO

ORGANISMO OPERADOR MUNICIPAL DE AGUA POTABLE, ALCANTARILLADO  
Y SANEAMIENTO DE ACAPONETA, NAYARIT.



# ESTADO ANALITICO DEL EJERCICIO:

1. ADMINISTRATIVA
2. ECONOMICA Y POR OBJETO DEL GASTO
3. FUNCIONAL-PROGRAMATICA



# MUNICIPIO DE ACAPONETA NAYARIT

## Estado Analítico del Ejercicio Presupuesto de Egresos

Clasificación Administrativa  
| Del 01/ene/2018 Al 31/dic/2018

Fecha y hora de Impresión | 15/abr/2019 09:53 a.m.

Usu: Supervisor  
Rep: rptEstadoPresupuestoEgresos\_UA3

Concepto	Egresos					Subejercicio 6 = ( 3 - 4 )
	Aprobado 1	Ampliaciones / (Reducciones) 2	Modificado 3=(1+2)	Devengado 4	Pagado 5	
Sin Ramo/Dependencia						
OROMAPAS	\$9,700,000.00	\$976,880.07	\$10,676,880.07	\$10,426,528.48	\$10,578,128.48	\$250,351.59
Sin Ramo/Dependencia	\$9,700,000.00	\$976,880.07	\$10,676,880.07	\$10,426,528.48	\$10,578,128.48	\$250,351.59
<b>Total Final</b>	\$9,700,000.00	\$976,880.07	\$10,676,880.07	\$10,426,528.48	\$10,578,128.48	\$250,351.59

  
 ING. CARLOS MICHEL VALENZUELA  
 DIRECTOR GENERAL

  
 C.P. MARIA ELENA FONSECA FLORES  
 AUX. DEL CONTADOR

  
 C.P. JUAN MANUEL CASTANEDA HERRERA  
 ADMINISTRADOR

  
 NORA LETICIA CATANO MARTINEZ  
 CAPTURISTA DE DATOS



# MUNICIPIO DE ACAPONETA NAYARIT

## Estado Analítico del Ejercicio Presupuesto de Egresos Clasificación Económica (por Tipo de Gasto)

Usr: Supervisor  
Rep: rptEstadoPresupuestoEgresos\_CL2

Fecha y hora de Impresión: 15/abr/2019 09:56 a.m.

	Concepto	Egresos				Pagado	Subejercicio
		Aprobado	Ampliaciones / (Reducciones)	Modificado	Devengado		
1	Gasto Corriente	\$9,128,500.00	\$1,008,780.07	\$10,137,280.07	\$9,887,785.26	\$10,039,385.26	\$249,494.81
2	Gasto de Capital	\$102,500.00	-\$89,300.00	\$13,200.00	\$13,200.00	\$13,200.00	\$0.00
3	Amortización de la deuda y disminución de pasivos	\$0.00	\$0.00	\$0.00	\$0.00	\$0.00	\$0.00
4	Pensiones y Jubilaciones	\$469,000.00	\$57,400.00	\$526,400.00	\$525,543.22	\$525,543.22	\$856.78
5	Participaciones	\$0.00	\$0.00	\$0.00	\$0.00	\$0.00	\$0.00
	<b>Total</b>	<b>\$9,700,000.00</b>	<b>\$976,880.07</b>	<b>\$10,676,880.07</b>	<b>\$10,426,528.48</b>	<b>\$10,578,128.48</b>	<b>\$250,351.59</b>

  
 ING. CARLOS MICHEL VALENZUELA  
 DIRECTOR GENERAL  
 C.P. MARIA ELENA FONSECA FLORES

AUX. DEL CONTADOR

  
 C.P. JUAN MANUEL CASTAÑEDA HERRERA  
 ADMINISTRADOR  
 NORA LETICIA CATANO MARTINEZ

CAPTURISTA DE DATOS





# MUNICIPIO DE ACAPONETA NAYARIT

## Estado Analítico del Ejercicio Presupuesto de Egresos Clasificación por Objeto del Gasto (Capítulo y Concepto)

Usr: Supervisor  
Rep: rptEstadoPresupuestoEgresos\_CP\_CTO

Fecha y hora de Impresión 15/abril/2019 09:58 a.m.

Del 01/ene/2018 Al 31/dic/2018

Concepto	Egresos					
	Aprobado 1	Ampliaciones / (Reducciones) 2	Modificado 3=(1+2)	Devengado 4	Pagado 5	Subejercicio 6 = ( 3 - 4 )
<b>SERVICIOS PERSONALES</b>	<b>\$6,627,520.16</b>	<b>\$156,040.00</b>	<b>\$6,783,560.16</b>	<b>\$6,550,830.32</b>	<b>\$6,702,430.32</b>	<b>\$232,729.84</b>
REMUNERACIONES AL PERSONAL DE CARACTER PERMANENTE	\$3,636,820.16	-\$72,196.00	\$3,564,624.16	\$3,348,584.37	\$3,500,184.37	\$216,039.79
REMUNERACIONES AL PERSONAL DE CARACTER TRANSITORIO	\$60,000.00	-\$16,171.00	\$43,829.00	\$43,827.93	\$43,827.93	\$1.07
REMUNERACIONES ADICIONALES Y ESPECIALES	\$1,130,700.00	\$219,580.00	\$1,350,280.00	\$1,349,346.15	\$1,349,346.15	\$933.85
SEGURIDAD SOCIAL	\$550,000.00	-\$109,334.00	\$440,666.00	\$440,664.34	\$440,664.34	\$1.66
OTRAS PRESTACIONES SOCIALES Y ECONOMICAS	\$1,250,000.00	\$134,161.00	\$1,384,161.00	\$1,368,407.53	\$1,368,407.53	\$15,753.47
PREVISIONES	\$0.00	\$0.00	\$0.00	\$0.00	\$0.00	\$0.00
PAGO DE ESTIMULOS A SERVIDORES PUBLICOS	\$0.00	\$0.00	\$0.00	\$0.00	\$0.00	\$0.00
<b>MATERIALES Y SUMINISTROS</b>	<b>\$493,979.84</b>	<b>\$198,269.07</b>	<b>\$692,248.91</b>	<b>\$676,736.29</b>	<b>\$676,736.29</b>	<b>\$15,512.62</b>
MATERIALES DE ADMINISTRACION, EMISION DE DOCUMENTOS	\$66,000.00	-\$17,404.00	\$48,596.00	\$48,593.30	\$48,593.30	\$2.70
ALIMENTOS Y UTENSILIOS	\$30,000.00	-\$4,243.00	\$25,757.00	\$25,756.25	\$25,756.25	\$0.75
MATERIAS PRIMAS Y MATERIALES DE PRODUCCION Y COMERCIO	\$0.00	\$0.00	\$0.00	\$0.00	\$0.00	\$0.00
MATERIALES Y ARTICULOS DE CONSTRUCCION Y DE REPARACION	\$90,000.00	\$40,496.00	\$130,496.00	\$115,004.36	\$115,004.36	\$15,491.64
PRODUCTOS QUIMICOS, FARMACEUTICOS Y DE LABORATORIO	\$94,300.00	\$78,466.00	\$172,766.00	\$172,765.26	\$172,765.26	\$0.74
COMBUSTIBLES, LUBRICANTES Y ADITIVOS	\$100,000.00	\$135,054.00	\$235,054.00	\$235,053.32	\$235,053.32	\$0.68
VESTUARIO, BLANCOS, PRENDAS DE PROTECCION Y ARTICULOS	\$18,679.84	-\$3,559.93	\$15,119.91	\$15,107.21	\$15,107.21	\$12.70
MATERIALES Y SUMINISTROS PARA SEGURIDAD	\$0.00	\$0.00	\$0.00	\$0.00	\$0.00	\$0.00
HERRAMIENTAS, REFACCIONES Y ACCESORIOS MENORES	\$95,000.00	-\$30,540.00	\$64,460.00	\$64,456.59	\$64,456.59	\$3.41
<b>SERVICIOS GENERALES</b>	<b>\$1,037,000.00</b>	<b>\$1,076,971.00</b>	<b>\$2,113,971.00</b>	<b>\$2,113,653.85</b>	<b>\$2,113,653.85</b>	<b>\$317.15</b>
SERVICIOS BASICOS	\$650,000.00	\$1,191,532.00	\$1,841,532.00	\$1,841,507.29	\$1,841,507.29	\$24.71
SERVICIOS DE ARRENDAMIENTO	\$20,000.00	\$12,800.00	\$32,800.00	\$32,731.98	\$32,731.98	\$68.02
SERVICIOS PROFESIONALES, CIENTIFICOS, TECNICOS Y OTROS	\$55,000.00	-\$16,000.00	\$39,000.00	\$38,964.68	\$38,964.68	\$35.32
SERVICIOS FINANCIEROS, BANCARIOS Y COMERCIALES	\$20,000.00	-\$3,161.00	\$16,839.00	\$16,838.52	\$16,838.52	\$0.48

ING. CARLOS MICHEL VALENZUELA  
DIRECTOR GENERAL

C.P. JUAN MANUEL CASTANEDA HERRERA  
ADMINISTRADOR

C.P. MARIA ELENA FONSECA FLORES  
AUX. DEL CONTADOR

NORA LETICIA CATANO MARTINEZ  
CAPTURISTA DE DATOS



**MUNICIPIO DE ACAPONETA NAYARIT**  
NAYARIT

**Estado Analítico del Ejercicio Presupuesto de Egresos**  
Clasificación por Objeto del Gasto (Capítulo y Concepto)

Fecha y hora de Impresión 15/abr/2019 09:58 a.m.

Utr: Supervisor  
Rep: rptEstadoPresupuestoEgresos\_CP\_CTO

Concepto	Egresos					
	Aprobado 1	Ampliaciones / (Reducciones) 2	Modificado 3=(1+2)	Devengado 4	Pagado 5	Subejercicio 6 = ( 3 - 4 )
SERVICIOS DE INSTALACION, REPARACION, MANTENIMIENTO	\$175,000.00	-\$80,300.00	\$94,700.00	\$94,649.61	\$94,649.61	\$50.39
SERVICIOS DE COMUNICACION SOCIAL Y PUBLICIDAD	\$12,000.00	-\$11,800.00	\$200.00	\$200.00	\$200.00	\$0.00
SERVICIOS DE TRASLADO Y VIATICOS	\$65,000.00	-\$22,900.00	\$42,100.00	\$41,994.52	\$41,994.52	\$105.48
SERVICIOS OFICIALES	\$15,000.00	-\$9,300.00	\$5,700.00	\$5,683.51	\$5,683.51	\$16.49
OTROS SERVICIOS GENERALES	\$25,000.00	\$16,100.00	\$41,100.00	\$41,083.74	\$41,083.74	\$16.26
<b>TRANSFERENCIAS, ASIGNACIONES, SUBSIDIOS Y OTROS</b>	<b>\$1,439,000.00</b>	<b>-\$365,100.00</b>	<b>\$1,073,900.00</b>	<b>\$1,072,108.02</b>	<b>\$1,072,108.02</b>	<b>\$1,791.98</b>
TRANSFERENCIAS INTERNAS Y ASIGNACIONES AL SECTOR I	\$0.00	\$0.00	\$0.00	\$0.00	\$0.00	\$0.00
TRANSFERENCIAS AL RESTO DEL SECTOR PUBLICO	\$0.00	\$0.00	\$0.00	\$0.00	\$0.00	\$0.00
SUBSIDIOS Y SUBVENCIONES	\$0.00	\$0.00	\$0.00	\$0.00	\$0.00	\$0.00
AYUDAS SOCIALES	\$970,000.00	-\$422,500.00	\$547,500.00	\$546,564.80	\$546,564.80	\$935.20
PENSIONES Y JUBILACIONES	\$469,000.00	\$57,400.00	\$526,400.00	\$525,543.22	\$525,543.22	\$856.78
TRANSFERENCIAS A FIDEICOMISOS, MANDATOS Y OTROS AL	\$0.00	\$0.00	\$0.00	\$0.00	\$0.00	\$0.00
TRANSFERENCIAS A LA SEGURIDAD SOCIAL	\$0.00	\$0.00	\$0.00	\$0.00	\$0.00	\$0.00
DONATIVOS	\$0.00	\$0.00	\$0.00	\$0.00	\$0.00	\$0.00
TRANSFERENCIAS AL EXTERIOR	\$0.00	\$0.00	\$0.00	\$0.00	\$0.00	\$0.00
<b>BIENES MUEBLES, INMUEBLES E INTANGIBLES</b>	<b>\$102,500.00</b>	<b>-\$89,300.00</b>	<b>\$13,200.00</b>	<b>\$13,200.00</b>	<b>\$13,200.00</b>	<b>\$0.00</b>
MOBILIARIO Y EQUIPO DE ADMINISTRACION	\$18,000.00	-\$18,000.00	\$0.00	\$0.00	\$0.00	\$0.00
MOBILIARIO Y EQUIPO EDUCACIONAL Y RECREATIVO	\$0.00	\$0.00	\$0.00	\$0.00	\$0.00	\$0.00
EQUIPO E INSTRUMENTAL MEDICO Y DE LABORATORIO	\$0.00	\$0.00	\$0.00	\$0.00	\$0.00	\$0.00
VEHICULOS Y EQUIPO DE TRANSPORTE	\$0.00	\$0.00	\$0.00	\$0.00	\$0.00	\$0.00
EQUIPO DE DEFENSA Y SEGURIDAD	\$0.00	\$0.00	\$0.00	\$0.00	\$0.00	\$0.00
MAQUINARIA, OTROS EQUIPOS Y HERRAMIENTAS	\$84,500.00	-\$71,300.00	\$13,200.00	\$13,200.00	\$13,200.00	\$0.00
ACTIVOS BIOLÓGICOS	\$0.00	\$0.00	\$0.00	\$0.00	\$0.00	\$0.00

ING. CARLOS MICHEL VALENZUELA  
DIRECTOR GENERAL

C.P. JUAN MANUEL CASTANEDA HERRERA  
ADMINISTRADOR

C.P. MARIA ELENA FONSECA FLORES  
AUX. DEL CONTADOR

NORA LETICIA CATANO MARTINEZ  
CAPTURISTA DE DATOS



**MUNICIPIO DE ACAPONETA NAYARIT**

**Estado Analítico del Ejercicio Presupuesto de Egresos**  
**Clasificación por Objeto del Gasto (Capítulo y Concepto)**

Fecha y hora de Impresión | 15/abr/2019 09:58 a.m.

Usu. Supervisor  
 Rep: rptEstadoPresupuestoEgresos\_CP\_CTO

Concepto	Egresos					
	Aprobado 1	Ampliaciones / (Reducciones) 2	Modificado 3=(1+2)	Devengado 4	Pagado 5	Subejercicio 6 = ( 3 - 4 )
BIENES INMUEBLES	\$0.00	\$0.00	\$0.00	\$0.00	\$0.00	\$0.00
ACTIVOS INTANGIBLES	\$0.00	\$0.00	\$0.00	\$0.00	\$0.00	\$0.00
<b>INVERSION PUBLICA</b>	<b>\$0.00</b>	<b>\$0.00</b>	<b>\$0.00</b>	<b>\$0.00</b>	<b>\$0.00</b>	<b>\$0.00</b>
OBRA PUBLICA EN BIENES DE DOMINIO PUBLICO	\$0.00	\$0.00	\$0.00	\$0.00	\$0.00	\$0.00
OBRA PUBLICA EN BIENES PROPIOS	\$0.00	\$0.00	\$0.00	\$0.00	\$0.00	\$0.00
PROYECTOS PRODUCTIVOS Y ACCIONES DE FOMENTO	\$0.00	\$0.00	\$0.00	\$0.00	\$0.00	\$0.00
<b>INVERSIONES FINANCIERAS Y OTRAS PROVISIONES</b>	<b>\$0.00</b>	<b>\$0.00</b>	<b>\$0.00</b>	<b>\$0.00</b>	<b>\$0.00</b>	<b>\$0.00</b>
INVERSIONES PARA EL FOMENTO DE ACTIVIDADES PRODUCTIVAS	\$0.00	\$0.00	\$0.00	\$0.00	\$0.00	\$0.00
ACCIONES Y PARTICIPACIONES DE CAPITAL	\$0.00	\$0.00	\$0.00	\$0.00	\$0.00	\$0.00
COMPRA DE TITULOS Y VALORES	\$0.00	\$0.00	\$0.00	\$0.00	\$0.00	\$0.00
CONCESION DE PRESTAMOS	\$0.00	\$0.00	\$0.00	\$0.00	\$0.00	\$0.00
INVERSIONES EN FIDEICOMISOS, MANDATOS Y OTROS ANAL	\$0.00	\$0.00	\$0.00	\$0.00	\$0.00	\$0.00
OTRAS INVERSIONES FINANCIERAS	\$0.00	\$0.00	\$0.00	\$0.00	\$0.00	\$0.00
PROVISIONES PARA CONTINGENCIAS Y OTRAS EROGACIONES	\$0.00	\$0.00	\$0.00	\$0.00	\$0.00	\$0.00
<b>PARTICIPACIONES Y APORTACIONES</b>	<b>\$0.00</b>	<b>\$0.00</b>	<b>\$0.00</b>	<b>\$0.00</b>	<b>\$0.00</b>	<b>\$0.00</b>
PARTICIPACIONES	\$0.00	\$0.00	\$0.00	\$0.00	\$0.00	\$0.00
APORTACIONES	\$0.00	\$0.00	\$0.00	\$0.00	\$0.00	\$0.00
CONVENIOS	\$0.00	\$0.00	\$0.00	\$0.00	\$0.00	\$0.00
<b>DEUDA PUBLICA</b>	<b>\$0.00</b>	<b>\$0.00</b>	<b>\$0.00</b>	<b>\$0.00</b>	<b>\$0.00</b>	<b>\$0.00</b>
AMORTIZACION DE LA DEUDA PUBLICA	\$0.00	\$0.00	\$0.00	\$0.00	\$0.00	\$0.00
INTERESES DE LA DEUDA PUBLICA	\$0.00	\$0.00	\$0.00	\$0.00	\$0.00	\$0.00
COMISIONES DE LA DEUDA PUBLICA	\$0.00	\$0.00	\$0.00	\$0.00	\$0.00	\$0.00
GASTOS DE LA DEUDA PUBLICA	\$0.00	\$0.00	\$0.00	\$0.00	\$0.00	\$0.00

ING. CARLOS MICHEL VALENZUELA  
 DIRECTOR GENERAL

C.P. MARIA ELENA FONSECA FLORES  
 AUX. DEL CONTADOR

C.P. JUAN MANUEL CASTANEDA HERRERA  
 ADMINISTRADOR

NORA LETICIA CATANO MARTINEZ  
 CAPTURISTA DE DATOS



# MUNICIPIO DE ACAPONETA NAYARIT

## Estado Analítico del Ejercicio Presupuesto de Egresos Clasificación por Objeto del Gasto (Capítulo y Concepto)

Fecha y hora de Impresión | 15/abr/2019 09:58 a.m.

Usu. Supervisor  
Rep: rptEstadoPresupuestoEgresos\_CP\_CTO

Concepto	Egresos					Subejercicio 6 = ( 3 - 4 )
	Aprobado 1	Ampliaciones / (Reducciones) 2	Modificado 3=(1+2)	Devengado 4	Pagado 5	
COSTO POR COBERTURAS	\$0.00	\$0.00	\$0.00	\$0.00	\$0.00	\$0.00
APOYOS FINANCIEROS	\$0.00	\$0.00	\$0.00	\$0.00	\$0.00	\$0.00
ADEUDOS DE EJERCICIOS FISCALES ANTERIORES (ADEFAS)	\$0.00	\$0.00	\$0.00	\$0.00	\$0.00	\$0.00
<b>Total del Gasto</b>	<b>\$9,700,000.00</b>	<b>\$976,880.07</b>	<b>\$10,676,880.07</b>	<b>\$10,426,528.48</b>	<b>\$10,578,128.48</b>	<b>\$250,351.59</b>

  
 ING. CARLOS MICHEL VALENZUELA  
 DIRECTOR GENERAL

  
 C.P. MARIA ELENA FONSECA FLORES  
 AUX. DEL CONTADOR

  
 C.P. JUAN MANUEL CASTANEDA HERRERA  
 ADMINISTRADOR

  
 NORA LETICIA CATANO MARTINEZ  
 CAPTURISTA DE DATOS



**MUNICIPIO DE ACAPONETA NAYARIT**  
NAYARIT


**Estado Analítico del Ejercicio Presupuesto de Egresos**  
Clasificación Funcional (Finalidad y Función)


Usr: Supervisor  
Rep: rptEstadoPresupuestoEgresos\_FN3

Del 01/ene/2018 Al 31/dic/2018

Fecha y 15/abr/2019  
hora de Impresión 09:57 a.m.

Concepto	Egresos					
	Aprobado 1	Ampliaciones / (Reducciones) 2	Modificado 3=(1+2)	Devengado 4	Pagado 5	Subejercicio 6 = ( 3 - 4 )
<b>GOBIERNO</b>	\$0.00	\$0.00	\$0.00	\$0.00	\$0.00	\$0.00
LEGISLACIÓN	\$0.00	\$0.00	\$0.00	\$0.00	\$0.00	\$0.00
JUSTICIA	\$0.00	\$0.00	\$0.00	\$0.00	\$0.00	\$0.00
COORDINACIÓN DE LA POLÍTICA DE GOBIERNO	\$0.00	\$0.00	\$0.00	\$0.00	\$0.00	\$0.00
RELACIONES EXTERIORES	\$0.00	\$0.00	\$0.00	\$0.00	\$0.00	\$0.00
ASUNTOS FINANCIEROS Y HACENDARIOS	\$0.00	\$0.00	\$0.00	\$0.00	\$0.00	\$0.00
SEGURIDAD NACIONAL	\$0.00	\$0.00	\$0.00	\$0.00	\$0.00	\$0.00
ASUNTOS DE ORDEN PÚBLICO Y DE SEGURIDAD INTERIOR	\$0.00	\$0.00	\$0.00	\$0.00	\$0.00	\$0.00
OTROS SERVICIOS GENERALES	\$0.00	\$0.00	\$0.00	\$0.00	\$0.00	\$0.00
<b>DESARROLLO SOCIAL</b>	\$9,700,000.00	\$976,880.07	\$10,676,880.07	\$10,426,528.48	\$10,578,128.48	\$250,351.59
PROTECCIÓN AMBIENTAL	\$0.00	\$0.00	\$0.00	\$0.00	\$0.00	\$0.00
VIVIENDA Y SERVICIOS A LA COMUNIDAD	\$9,700,000.00	\$976,880.07	\$10,676,880.07	\$10,426,528.48	\$10,578,128.48	\$250,351.59
SALUD	\$0.00	\$0.00	\$0.00	\$0.00	\$0.00	\$0.00
RECREACIÓN, CULTURA Y OTRAS MANIFESTACIONES SOCIALES	\$0.00	\$0.00	\$0.00	\$0.00	\$0.00	\$0.00
EDUCACIÓN	\$0.00	\$0.00	\$0.00	\$0.00	\$0.00	\$0.00
PROTECCIÓN SOCIAL	\$0.00	\$0.00	\$0.00	\$0.00	\$0.00	\$0.00
OTROS ASUNTOS SOCIALES	\$0.00	\$0.00	\$0.00	\$0.00	\$0.00	\$0.00
<b>DESARROLLO ECONÓMICO</b>	\$0.00	\$0.00	\$0.00	\$0.00	\$0.00	\$0.00
ASUNTOS ECONÓMICOS, COMERCIALES Y LABORALES EN GENE	\$0.00	\$0.00	\$0.00	\$0.00	\$0.00	\$0.00
AGROPECUARIA, SILVICULTURA, PESCA Y CAZA	\$0.00	\$0.00	\$0.00	\$0.00	\$0.00	\$0.00
COMBUSTIBLES Y ENERGÍA	\$0.00	\$0.00	\$0.00	\$0.00	\$0.00	\$0.00
MINERÍA, MANUFACTURAS Y CONSTRUCCIÓN	\$0.00	\$0.00	\$0.00	\$0.00	\$0.00	\$0.00
TRANSPORTE	\$0.00	\$0.00	\$0.00	\$0.00	\$0.00	\$0.00

  
 ING. CARLOS-MICHEL VALENZUELA  
 DIRECTOR GENERAL

  
 C.P. MARÍA ELENA FONSECA FLORES  
 AUX. DEL CONTADOR

  
 C.P. JUAN MANUEL CASTAÑEDA HERRERA  
 ADMINISTRADOR

  
 NORA LETICIA CATANO MARTINEZ  
 CAPTURISTA DE DATOS



**MUNICIPIO DE ACAPONETA NAYARIT**  
NAYARIT

**Estado Analítico del Ejercicio Presupuesto de Egresos**  
Clasificación Funcional (Finalidad y Función)

Usr: Supervisor

Rep: rptEstadoPresupuestoEgresos\_FN3

Fecha y hora de Impresión | 15/abril/2019 09:57 a.m.

Del 01/ene/2018 Al 31/dic/2018

Concepto	Egresos					
	Aprobado 1	Ampliaciones / (Reducciones) 2	Modificado 3=(1+2)	Devengado 4	Pagado 5	Subejercicio 6 = ( 3 - 4 )
COMUNICACIONES	\$0.00	\$0.00	\$0.00	\$0.00	\$0.00	\$0.00
TURISMO	\$0.00	\$0.00	\$0.00	\$0.00	\$0.00	\$0.00
CIENCIA, TECNOLOGÍA E INNOVACIÓN	\$0.00	\$0.00	\$0.00	\$0.00	\$0.00	\$0.00
OTRAS INDUSTRIAS Y OTROS ASUNTOS ECONÓMICOS	\$0.00	\$0.00	\$0.00	\$0.00	\$0.00	\$0.00
<b>OTRAS NO CLASIFICADAS EN FUNCIONES ANTERIORES</b>	<b>\$0.00</b>	<b>\$0.00</b>	<b>\$0.00</b>	<b>\$0.00</b>	<b>\$0.00</b>	<b>\$0.00</b>
TRANSACCIONES DE LA DEUDA PÚBLICA / COSTO FINANCIERO L	\$0.00	\$0.00	\$0.00	\$0.00	\$0.00	\$0.00
TRANSFERENCIAS, PARTICIPACIONES Y APORTACIONES ENTRE	\$0.00	\$0.00	\$0.00	\$0.00	\$0.00	\$0.00
SANEAMIENTO DEL SISTEMA FINANCIERO	\$0.00	\$0.00	\$0.00	\$0.00	\$0.00	\$0.00
ADEUDOS DE EJERCICIOS FISCALES ANTERIORES	\$0.00	\$0.00	\$0.00	\$0.00	\$0.00	\$0.00
<b>Gasto</b>	<b>\$9,700,000.00</b>	<b>\$976,880.07</b>	<b>\$10,676,880.07</b>	<b>\$10,426,528.48</b>	<b>\$10,578,128.48</b>	<b>\$250,351.59</b>

  
ING. CARLOS MICHEL VALENZUELA  
DIRECTOR GENERAL

  
C.P. MARIA ELENA FONSECA FLORES  
AUX. DEL CONTADOR

  
C.P. JUAN MANUEL CASTANEDA HERRERA  
ADMINISTRADOR

  
NORA LETICIA CATANO MARTINEZ  
CAPTURISTA DE DATOS



HONORABLE XLI AYUNTAMIENTO  
ORGANISMO OPERADOR MUNICIPAL DE AGUA POTABLE, ALCANTARILLADO  
Y SANEAMIENTO DE ACAPONETA, NAYARIT.



# ENDEUDAMIENTO NETO



MUNICIPIO DE ACAPONETA NAYARIT  
NAYARIT

Endeudamiento Neto

Del 01/dic/2018 Al 31/dic/2018

Usu: Supervisor


Rep: rptEndeudamientoNeto

Fecha y hora de Impresión | 15/abr/2019  
10:00 a.m.

Identificación de Crédito o Instrumento	Contratación/Colocación	Amortización	Endeudamiento Neto
	A	B	C=A-B
<b>Créditos Bancarios</b>			
Total Créditos Bancarios	\$0.00	\$0.00	\$0.00
<b>Otros Instrumentos de Deuda</b>			
Total Otros Instrumentos de Deuda	\$0.00	\$0.00	\$0.00
<b>Total</b>	<b>\$0.00</b>	<b>\$0.00</b>	<b>\$0.00</b>

  
\_\_\_\_\_  
ING. CARLOS MICHEL VALENZUELA

DIRECTOR GENERAL

  
\_\_\_\_\_  
C.P. MARIA ELENA FONSECA FLORES  
AUX. DEL CONTADOR

  
\_\_\_\_\_  
C.P. JUAN MANUEL CASTANEDA HERRERA

ADMINISTRADOR

  
\_\_\_\_\_  
NORA LETICIA CATANO MARTINEZ  
CAPTURISTA DE DATOS





HONORABLE XLI AYUNTAMIENTO  
ORGANISMO OPERADOR MUNICIPAL DE AGUA POTABLE, ALCANTARILLADO  
Y SANEAMIENTO DE ACAPONETA, NAYARIT.



# INTERESES DE LA DEUDA



MUNICIPIO DE ACAPONETA NAYARIT  
NAYARIT

Intereses de la Deuda

Del 01/dic/2018 Al 31/dic/2018

Usu: Supervisor

Rep: rptInteresesdeLaDeuda

Fecha y hora de Impresión | 15/abr/2019  
10:01 a.m.

Identificación de Crédito o Instrumento	Devengado	Pagado
<b>Créditos Bancarios</b>		
Total de Intereses de Créditos Bancarios	\$0.00	\$0.00
<b>Otros Instrumentos de Deuda</b>		
Total de Intereses de Otros Instrumentos de Deuda	\$0.00	\$0.00

ING. CARLOS MICHEL VALENZUELA

DIRECTOR GENERAL

C.P. MARIA ELENA FONSECA FLORES  
AUX. DEL CONTADOR

C.P. JUAN MANUEL CASTANEDA HERRERA

ADMINISTRADOR

NORA LETICIA CATANO MARTINEZ  
CAPTURISTA DE DATOS



HONORABLE XLI AYUNTAMIENTO  
ORGANISMO OPERADOR MUNICIPAL DE AGUA POTABLE, ALCANTARILLADO  
Y SANEAMIENTO DE ACAPONETA, NAYARIT.





# FLUJO DE FONDOS Y LOS INDICADORES DE POSTURA FISCAL

Concepto	Estimado	Devengado	Pagado
<b>I. Ingresos Presupuestarios (I=1+2)</b>	<b>\$9,700,000.00</b>	<b>\$11,362,795.75</b>	<b>\$11,362,795.75</b>
1. Ingresos del Gobierno de la Entidad Federativa	\$9,700,000.00	\$11,362,795.75	\$11,362,795.75
2. Ingresos del Sector Paraestatal	\$0.00	\$0.00	\$0.00
<b>II. Egresos Presupuestarios (II=3+4)</b>	<b>\$9,700,000.00</b>	<b>\$10,426,528.48</b>	<b>\$10,578,128.48</b>
3. Egresos del Gobierno de la Entidad Federativa	\$9,700,000.00	\$10,426,528.48	\$10,578,128.48
4. Egresos del Sector Paraestatal	\$0.00	\$0.00	\$0.00
<b>III. Balance Presupuestario (Superávit o Déficit) (III = I - II)</b>	<b>\$0.00</b>	<b>\$936,267.27</b>	<b>\$784,667.27</b>

Concepto	Estimado	Devengado	Pagado
III. Balance Presupuestario (Superávit o Déficit)	\$0.00	\$936,267.27	\$784,667.27
IV. Intereses, Comisiones y Gastos de la Deuda	\$0.00	\$0.00	\$0.00
V. Balance Primario ( Superávit o Déficit) (V= III - IV)	\$0.00	\$936,267.27	\$784,667.27

Concepto	Estimado	Devengado	Pagado
A. Financiamiento	\$0.00	\$0.00	\$0.00
B. Amortización de la deuda	\$0.00	\$0.00	\$0.00
C. Endeudamiento ó desendeudamiento (C = A - B)	\$0.00	\$0.00	\$0.00

  
 INC. CARLOS MICHEL VALENZUELA  
 DIRECTOR GENERAL

  
 C.P. MARIA ELENA FONSECA FLORES  
 AUX. DEL CONTADOR

  
 C.P. JUAN MANUEL CASTANEDA HERRERA  
 ADMINISTRADOR

  
 NORA LETICIA CATANO MARTINEZ  
 CAPTURISTA DE DATOS



HONORABLE XLI AYUNTAMIENTO  
ORGANISMO OPERADOR MUNICIPAL DE AGUA POTABLE, ALCANTARILLADO  
Y SANEAMIENTO DE ACAPONETA, NAYARIT.



# CREACION DEL GASTO AL PRESUPUESTO DE EGRESOS

ORGANISMO OPERADOR MUNICIPAL DE AGUA POTABLE, ALCANTARILLADO  
Y SANEAMIENTO DE ACAPONETA, NAYARIT



**AUMENTO O CREACION DEL GASTO**

Respecto del aumento o creacion del gasto, se describe la fuente de ingresos con la que se pagó dicho gasto, distinguiendo el gasto etiquetado y no etiquetado

Gasto Etiquetado	Importe	Gastos no Etiquetado	Importe	Importe
		11301-1 Sueldos al personal de base	\$ 201,957.00	
		13203-1 Gratificacion de fin de año	741,106.00	
		15101-1 Cuotas para el fondo de ahorro	14,912.00	
		25301-1 Medicinas y productos quimicos	1,725.00	
		25901-1 Otras substancias y productos quimicos	6,075.00	
		27106-1 Productos Textiles	862.07	
		31101-1 Energia Electrica	818,362.93	
		Aumento de Subsidio Municipal		\$ 1,785,000.00
		<b>TOTAL</b>	<b>\$ 1,785,000.00</b>	<b>\$ 1,785,000.00</b>

  
ING. CARLOS MICHEL VALENZUELA  
DIRECTOR GENERAL

  
C.P. JUAN MANUEL CASTAÑEDA HERRERA  
ADMINISTRADOR

  
C.P. MARIA ELENA FONSECA FLORES  
AUX. DEL CONTADOR

  
C. NORA LETICIA CATAÑO MARTINEZ  
CAPTURISTA DE DATOS



# III. INFORMACION PROGRAMATICA



HONORABLE XLI AYUNTAMIENTO

ORGANISMO OPERADOR MUNICIPAL DE AGUA POTABLE, ALCANTARILLADO  
Y SANEAMIENTO DE ACAPONETA, NAYARIT.



# GASTO POR CATEGORIA PROGRAMATICA





**MUNICIPIO DE ACAPONETA NAYARIT**  
NAYARIT

**Gasto por Categoría Programática**  
Del 01/ene/2018 Al 31/dic/2018

Fecha y hora de Impresión  
15/abr/2019 10:03 a.m.

Usu: Supervisor  
Rep: rptEstadoPresupuestoEgresos\_PC

Concepto	Egresos					Subejercicio 6 = ( 3 - 4 )
	Aprobado 1	Ampliaciones / (Reducciones) 2	Modificado 3=(1+2)	Devengado 4	Pagado 5	
<b>Programas</b>						
<b>Subsidios: Sector Social y Privado o Entidades Feder</b>						
Sujetos a Reglas de Operación	\$0.00	\$0.00	\$0.00	\$0.00	\$0.00	\$0.00
Otros Subsidios	\$0.00	\$0.00	\$0.00	\$0.00	\$0.00	\$0.00
<b>Subsidios: Sector Social y Privado o Entidades Federativa</b>	<b>\$0.00</b>	<b>\$0.00</b>	<b>\$0.00</b>	<b>\$0.00</b>	<b>\$0.00</b>	<b>\$0.00</b>
<b>Desempeño de las Funciones</b>						
Funciones de las Fuerzas Armadas (Únicamente Gobierno F	\$0.00	\$0.00	\$0.00	\$0.00	\$0.00	\$0.00
Provisión de Bienes Públicos	\$0.00	\$0.00	\$0.00	\$0.00	\$0.00	\$0.00
Prestación de Servicios Públicos	\$9,700,000.00	\$976,880.07	\$10,676,880.07	\$10,426,528.48	\$10,578,128.48	\$250,351.59
Promoción y fomento	\$0.00	\$0.00	\$0.00	\$0.00	\$0.00	\$0.00
Regulación y supervisión	\$0.00	\$0.00	\$0.00	\$0.00	\$0.00	\$0.00
Proyectos de Inversión	\$0.00	\$0.00	\$0.00	\$0.00	\$0.00	\$0.00
Planeación, seguimiento y evaluación de políticas públicas	\$0.00	\$0.00	\$0.00	\$0.00	\$0.00	\$0.00
Específicos	\$0.00	\$0.00	\$0.00	\$0.00	\$0.00	\$0.00
<b>Desempeño de las Funciones</b>	<b>\$9,700,000.00</b>	<b>\$976,880.07</b>	<b>\$10,676,880.07</b>	<b>\$10,426,528.48</b>	<b>\$10,578,128.48</b>	<b>\$250,351.59</b>
<b>Administrativos y de Apoyo</b>						
Apoyo al proceso presupuestario y para mejorar la eficiencia	\$0.00	\$0.00	\$0.00	\$0.00	\$0.00	\$0.00
Apoyo a la función pública y al mejoramiento de la gestión	\$0.00	\$0.00	\$0.00	\$0.00	\$0.00	\$0.00
Operaciones ajenas	\$0.00	\$0.00	\$0.00	\$0.00	\$0.00	\$0.00
<b>Administrativos y de Apoyo</b>	<b>\$0.00</b>	<b>\$0.00</b>	<b>\$0.00</b>	<b>\$0.00</b>	<b>\$0.00</b>	<b>\$0.00</b>
<b>Compromisos</b>						
Obligaciones de cumplimiento de resolución jurisdiccional	\$0.00	\$0.00	\$0.00	\$0.00	\$0.00	\$0.00
Desastres Naturales	\$0.00	\$0.00	\$0.00	\$0.00	\$0.00	\$0.00
<b>Compromisos</b>	<b>\$0.00</b>	<b>\$0.00</b>	<b>\$0.00</b>	<b>\$0.00</b>	<b>\$0.00</b>	<b>\$0.00</b>
<b>Obligaciones</b>						
Pensiones y jubilaciones	\$0.00	\$0.00	\$0.00	\$0.00	\$0.00	\$0.00
Aportaciones a la seguridad social	\$0.00	\$0.00	\$0.00	\$0.00	\$0.00	\$0.00
Aportaciones a fondos de estabilización	\$0.00	\$0.00	\$0.00	\$0.00	\$0.00	\$0.00
Aportaciones a fondos de inversión y reestructura de pensior	\$0.00	\$0.00	\$0.00	\$0.00	\$0.00	\$0.00
<b>Obligaciones</b>	<b>\$0.00</b>	<b>\$0.00</b>	<b>\$0.00</b>	<b>\$0.00</b>	<b>\$0.00</b>	<b>\$0.00</b>
<b>Programas de Gasto Federalizado</b>						
Gasto Federalizado	\$0.00	\$0.00	\$0.00	\$0.00	\$0.00	\$0.00



**MUNICIPIO DE ACAPONETA NAYARIT**  
**NAYARIT**

**Gasto por Categoría Programática**  
 Del 01/ene/2018 Al 31/dic/2018

Fecha y hora de impresión | 15/abr/2019 | 10:03 a.m.

Usu: Supervisor  
 Rep: rptEstadoPresupuestoEgresos\_PC

Concepto	Egresos					Subejercicio 6 = ( 3 - 4 )
	Aprobado 1	Ampliaciones / (Reducciones) 2	Modificado 3=(1+2)	Devengado 4	Pagado 5	
<b>Programas</b>						
Programas de Gasto Federalizado	\$0.00	\$0.00	\$0.00	\$0.00	\$0.00	\$0.00
<b>Participaciones a entidades federativas y municipios</b>						
Participaciones a entidades federativas y municipios	\$0.00	\$0.00	\$0.00	\$0.00	\$0.00	\$0.00
Participaciones a entidades federativas y municipios	\$0.00	\$0.00	\$0.00	\$0.00	\$0.00	\$0.00
<b>Costo financiero, deuda o apoyos a deudores y ahorradores</b>						
Costo financiero, deuda o apoyos a deudores y ahorradores	\$0.00	\$0.00	\$0.00	\$0.00	\$0.00	\$0.00
Costo financiero, deuda o apoyos a deudores y ahorradores	\$0.00	\$0.00	\$0.00	\$0.00	\$0.00	\$0.00
<b>Adeudos de ejercicios fiscales anteriores</b>						
Adeudos de ejercicios fiscales anteriores	\$0.00	\$0.00	\$0.00	\$0.00	\$0.00	\$0.00
Adeudos de ejercicios fiscales anteriores	\$0.00	\$0.00	\$0.00	\$0.00	\$0.00	\$0.00

**Total del Gasto** \$9,700,000.00 \$976,880.07 \$10,676,880.07 \$10,426,528.48 \$10,578,128.48 **\$250,351.59**

ING. CARLOS MICHEL VALENZUELA  
 DIRECTOR GENERAL

C.P. JUAN MANUEL CASTANEDA HERRERA  
 ADMINISTRADOR

C.P. MARIA ELENA FONSECA FLORES  
 AUX. DEL CONTADOR

NORA LETICIA CATANO MARTINEZ  
 CAPTURISTA DE DATOS



HONORABLE XLI AYUNTAMIENTO

ORGANISMO OPERADOR MUNICIPAL DE AGUA POTABLE, ALCANTARILLADO  
Y SANEAMIENTO DE ACAPONETA, NAYARIT.



# PROGRAMAS Y PROYECTOS DE INVERSION



HONORABLE XLI AYUNTAMIENTO

ORGANISMO OPERADOR MUNICIPAL DE AGUA POTABLE, ALCANTARILLADO  
Y SANEAMIENTO DE ACAPONETA, NAYARIT.



# ORGANISMO OPERADOR MUNICIPAL DE AGUA POTABLE, ALCANTARILLADO Y SANEAMIENTO DE ACAPONETA, NAYARIT.

## AVANCE DEL CUMPLIMIENTO DE LOS PROGRAMAS CON BASE EN LOS INDICADORES DE RESULTADOS

## PRESUPUESTO DE EGRESOS 2018.



**XLI AYUNTAMIENTO CONSTITUCIONAL**  
**PROGRAMA OPERATIVO ANUAL 2018**



PROGRAMA

OPERATIVO ANUAL

DEPENDENCIA

OROMAPAS

POBLACION DESTINO

POBLACION EN GENERAL

**OBJETIVO DE PROGRAMA**

Satisfacer las necesidades de la población en materia de agua potable y alcantarillado

**VINCULACION AL PLAN**

No.	PROYECTO Y/O ACTIVIDAD	FECHAS		METAS		DESTINATARIOS		LINEAS DE ACCION	ESQUEMA DE COORDINACION	RESPONSABLES	VINCULACION AL PLAN MUNICIPAL	VINCULACION CON LA LEY MUNICIPAL.
		INICIO	FIN	CANTIDAD	U. M.	CANTIDAD	U. M.					
1	Promoción y gestión de la recaudación de pagos del servicio de agua potable	Enero	Diciembre	4220	Usuarios que cumplen con los pagos	6515	Usuarios con potenciales a pago	Notificaciones de adeudo, promociones y acuerdo para generar mayor cantidad de pago	OROMAPAS	Director de OROMAPAS Administrador de OROMOPAS Notificadores		Artículo 34 del Reglamento de la administración pública para el municipio de Acaponeta
2	Verificar y realizar acciones que garanticen el buen funcionamiento del agua potable	Enero	Diciembre	900	Maniobras	6515	Usuarios de agua potable	Monitoreo de quejas e incidencias del agua potable -Establecer equipo para la maniobra y acciones -Realizar maniobra de reparación o mantenimiento	OROMAPAS	Director de OROMAPAS Administrador de OROMOPAS		Artículo 34 del Reglamento de la administración pública para el municipio de Acaponeta
3	Mejoramiento de la calidad del Agua potable	Enero	Diciembre	12	Evaluaciones con una aprobación del 90% de la calidad del agua	6515	Usuarios de agua potable	-Monitoreo del cloro residual -Cloración sistemática del agua potable	OROMAPAS	Director de OROMAPAS Administrador de OROMOPAS		Artículo 34 del Reglamento de la administración pública para el municipio de Acaponeta
4	Verificar y realizar acciones que garanticen el buen funcionamiento del drenaje	Enero	Diciembre	500	Maniobras	6515	Usuarios de agua potable	Monitoreo de quejas e incidencias del drenaje - Establecer equipo para la maniobra y acciones -Realizar maniobra de reparación o mantenimiento	OROMAPAS	Director de OROMAPAS Administrador de OROMOPAS		Artículo 34 del Reglamento de la administración pública para el municipio de Acaponeta

ELABORÓ

L.C. Juan Manuel Castañeda Herrera  
Administrador de OROMAPAS

V.O.BO.

Ing. Carlos Michel Valenzuela  
Director de OROMAPAS



YUNTAMIENTO CONSTITUCIONAL DE ACAPONETA NAYARIT



PROGRAMA OPERATIVO ANUAL 2018

DEPENDENCIA OROMAPAS

PROGRAMA

CUMPLIR ORGANIZADAMENTE CON LAS ATRIBUCIONES CONFERIDAS POR LA LEY MUNICIPAL, VIGILANDO EL CUMPLIMIENTO DE LAS METAS ESTABLECIDAS EN EL PLAN DE DESARROLLO MUNICIPAL, EFICIENTIZANDO LOS RECURSOS.

No.	PROYECTO / ACTIVIDAD	INDICADORES									
		Programado	Realizado	1ra. Evaluación	Realizado	2da. Evaluación	Realizado	3ra. Evaluación	Realizado	4to. Evaluación	AVANCE ACUMULADO
1	Promoción y gestión de la recaudación de pagos del servicio de agua potable	4,220	2,606	61.75%	1,749	41.22%	1,152	27.29%	1,114	26.39%	156.88%
2	Verificar y realizar acciones que garanticen el buen funcionamiento del agua potable	900	195	21.66%	94	10.44%	247	27.44%	195	21.66%	59.54%
3	Mejoramiento de la calidad del Agua potable	12	2	16.66%	2	16.66%	2	16.66%	2	16.66%	83.30%
4	Verificar y realizar acciones que garanticen el buen funcionamiento del drenaje	500	115	23%	104	21%	141	28%	150	30%	102%

  
Elaboró

L.C. Juan Manuel Castañeda Herrera  
Administrador de OROMAPAS

  
Autorizó

Ing. Carlos Michel Valenzuela  
Director de OROMAPAS

Acaponeta Nayarit, 03 de Octubre 2018



HONORABLE XLI AYUNTAMIENTO

ORGANISMO OPERADOR MUNICIPAL DE AGUA POTABLE, ALCANTARILLADO  
Y SANEAMIENTO DE ACAPONETA, NAYARIT.



# INDICADORES DE RESULTADO



**MUNICIPIO DE ACAPONETA NAYARIT  
NAYARIT**

**Proporción Gasto Programable  
Al 31/dic/2018**

Usu: Supervisor  
Rep: rptIndicadoresFinancieros

Fecha y hora de Impresión | 15/abr/2019  
10:15 a.m.

**PRESUPUESTO  
INDICADORES DE GASTO**

Nombre del Indicador:

Proporción Gasto Programable

Objetivo del Indicador:

Determinar la participación del gasto programable con respecto al total de egresos

Variables que intervienen:

TGP=Total de Gasto Programable TE=Total de Egreso

Unidad de Medida:

Porcentaje

Base de Comparación

Presupuesto de Egresos de ejercicios anteriores


Formula:

$$\frac{TGP}{TE} \times 100$$

Medios de Verificación:

Presupuesto de Egresos o Cuenta Pública

	Miles de pesos	Indicador
TGP	\$10,426,528.00	97.66 %
TE	\$10,676,880.00	



97.66 %  
2.34 %





MUNICIPIO DE ACAPONETA NAYARIT  
NAYARIT

Proporción Gasto Programable

Al 31/dic/2018

Usu: Supervisor  
Rep: rptIndicadoresFinancieros

Fecha y hora de Impresión | 15/abr/2019  
10:15 a.m.

ING. CARLOS MICHEL VALENZUELA  
DIRECTOR GENERAL

C.P. MARÍA ELENA FONSECA FLORES  
AUX. DEL CONTADOR

C.P. JUAN MANUEL CASTAÑEDA HERRERA  
ADMINISTRADOR

NORA LETICIA CATANO MARTINEZ  
CAPTURISTA DE DATOS



MUNICIPIO DE ACAPONETA NAYARIT  
NAYARIT

Proporción Gasto de Operación (corriente)  
Al 31/dic/2018

Usu: Supervisor  
Rep: rptIndicadoresFinancieros

Fecha y hora de Impresión | 15/abr/2019  
10:16 a.m.

PRESUPUESTO  
INDICADORES DE GASTO

Nombre del Indicador:

Proporción Gasto de Operación (corriente)

Objetivo del Indicador:

Determinar la participación del gasto de operacion con respecto al total de egresos

Variables que intervienen:

TGO= Total de Gasto de Operación(corriente) TE= Total de Egresos

Unidad de Medida:

Porcentaje

Base de Comparación

Presupuesto de Egresos de ejercicios anteriores

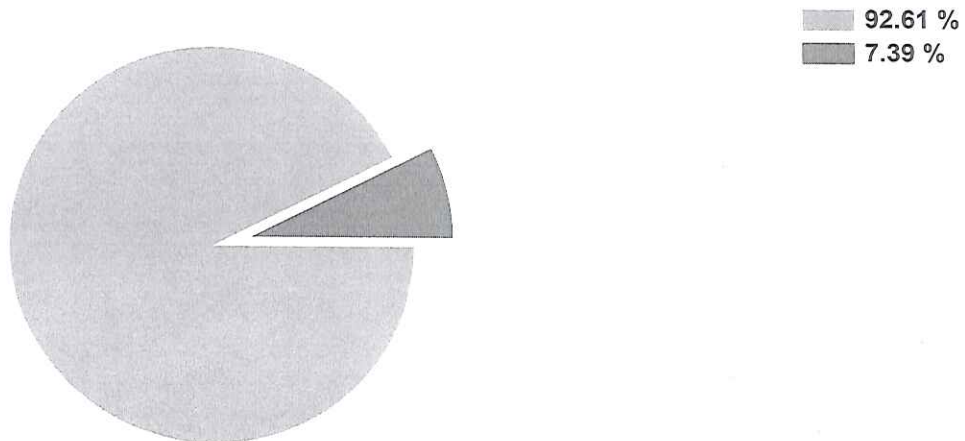
Formula:

$$\frac{TGO}{TE} \times 100$$

Medios de Verificación:

Presupuesto de Egresos o Cuenta Pública

Miles de pesos		Indicador
TGO	\$9,887,785.00	92.61 %
TE	\$10,676,880.00	





MUNICIPIO DE ACAPONETA NAYARIT  
NAYARIT

Proporción Gasto de Operación (corriente)

Al 31/dic/2018

Usu: Supervisor

Rep: rptIndicadoresFinancieros

Fecha y hora de Impresión | 15/abr/2019  
10:16 a.m.

ING. CARLOS MICHEL VALENZUELA  
DIRECTOR GENERAL

C.P. MARIA ELENA FONSECA FLORES  
AUX. DEL CONTADOR

C.P. JUAN MANUEL CASTAÑEDA HERRERA  
ADMINISTRADOR

NORA LETICIA CATANO MARTINEZ  
CAPTURISTA DE DATOS



MUNICIPIO DE ACAPONETA NAYARIT  
NAYARIT

Proporción Gasto de Inversión y/o Capital  
Al 31/dic/2018

Usu: Supervisor  
Rep: rptIndicadoresFinancieros

Fecha y hora de Impresión | 15/abr/2019 10:17 a.m.

PRESUPUESTO  
INDICADORES DE GASTO

Nombre del Indicador:

Proporción Gasto de Inversión y/o Capital

Objetivo del Indicador:

Determinar la participación del gasto de inversion y/o capital con respecto al total de egresos

Variables que intervienen:

TGIC= Total de Gasto de Inversión y/o Capital TE= Total de Egresos

Unidad de Medida:

Porcentaje

Base de Comparación

Presupuesto de Egresos de ejercicios anteriores


Formula:

$$\frac{\text{TGIC}}{\text{TE}} \times 100$$

Medios de Verificación:

Presupuesto de Egresos o Cuenta Pública

	Miles de pesos	Indicador
TGIC	\$13,200.00	0.12 %
TE	\$10,676,880.00	



0.12 %  
99.88 %



MUNICIPIO DE ACAPONETA NAYARIT  
NAYARIT


Proporción Gasto de Inversión y/o Capital  
Al 31/dic/2018


Usr: Supervisor  
Rep: rptIndicadoresFinancieros

Fecha y hora de Impresión | 15/abr/2019  
10:17 a.m.

  
\_\_\_\_\_  
ING. CARLOS MICHEL VALENZUELA  
DIRECTOR GENERAL

  
\_\_\_\_\_  
C.P. JUAN MANUEL CASTAÑEDA HERRERA  
ADMINISTRADOR

  
\_\_\_\_\_  
C.P. MARIA ELENA FONSECA FLORES  
AUX. DEL CONTADOR

  
\_\_\_\_\_  
NORA LETICIA CATANO MARTINEZ  
CAPTURISTA DE DATOS



MUNICIPIO DE ACAPONETA NAYARIT  
NAYARIT

Proporción Inversión Pública

Al 31/dic/2018

Usu: Supervisor  
Rep: rptIndicadoresFinancieros

Fecha y hora de Impresión | 15/abr/2019  
10:17 a.m.

PRESUPUESTO  
INDICADORES DE GASTO

Nombre del Indicador:

Proporción Inversión Pública

Objetivo del Indicador:

Determinar la participación del gasto de la inversion publica con respecto al total de egresos

Variables que intervienen:

IP= Inversión Pública TE= Total de Egresos

Unidad de Medida:

Porcentaje

Base de Comparación

Presupuesto de Egresos de ejercicios anteriores


Formula:

$$\frac{IP}{TE} \times 100$$

Medios de Verificación:

Presupuesto de Egresos o Cuenta Pública

	Miles de pesos	Indicador
IP	\$0.00	0.00 %
TE	\$10,676,880.00	



0.00 %  
100.00 %



MUNICIPIO DE ACAPONETA NAYARIT  
NAYARIT

Proporción Inversión Pública  
Al 31/dic/2018

Usu: Supervisor  
Rep: rptIndicadoresFinancieros

Fecha y hora de Impresión | 15/abr/2019  
10:17 a.m.

ING. CARLOS MICHEL VALENZUELA  
DIRECTOR GENERAL

C.P. MARIA ELENA FONSECA FLORES  
AUX. DEL CONTADOR

C.P. JUAN MANUEL CASTANEDA HERRERA  
ADMINISTRADOR

NORA LETICIA CATANO MARTINEZ  
CAPTURISTA DE DATOS



MUNICIPIO DE ACAPONETA NAYARIT  
NAYARIT

Proporción del Gasto No Programable

Al 31/dic/2018

Usu: Supervisor

Rep: rptIndicadoresFinancieros

Fecha y hora de Impresión | 15/abr/2019 10:18 a.m.

PRESUPUESTO  
INDICADORES DE GASTO

Nombre del Indicador:

Proporción del Gasto No Programable

Objetivo del Indicador:

Determinar la participación del gasto no programable con respecto al total de egresos

Variables que intervienen:

TGNP=Total de Gasto Programable TE=Total de Egreso

Unidad de Medida:

Porcentaje

Base de Comparación

Presupuesto de Egresos de ejercicios anteriores

Formula:


$$\frac{\text{TGNP}}{\text{TE}} \times 100$$

Medios de Verificación:

Presupuesto de Egresos o Cuenta Pública

	Miles de pesos	Indicador
TGNP	\$0.00	0.00 %
TE	\$10,676,880.00	

0.00 %  
100.00 %







MUNICIPIO DE ACAPONETA NAYARIT  
NAYARIT

Proporción del Gasto No Programable  
Al 31/dic/2018

Usu: Supervisor  
Rep: rptIndicadoresFinancieros

Fecha y hora de Impresión | 15/abr/2019  
10:18 a.m.

---

ING. CARLOS MICHEL VALENZUELA  
DIRECTOR GENERAL

---

C.P. MARIA ELENA FONSECA FLORES  
AUX. DEL CONTADOR

---

C.P. JUAN MANUEL CASTANEDA HERRERA  
ADMINISTRADOR

---

NORA LETICIA CATANO MARTINEZ  
CAPTURISTA DE DATOS

**PRESUPUESTO  
INDICADORES DE GASTO**

Nombre del Indicador:

Servicios Personales en el Gasto de Operación

Objetivo del Indicador:

Determinar la participación de los servicios personales con respecto al total de gastos de operación

Variables que intervienen:

SP= Servicios Personales TGO= Total de Gastos de Operación  
(corriente)

Unidad de Medida:

Porcentaje

Base de Comparación

Presupuesto de Egresos de ejercicios anteriores


Formula:

$$\frac{SP}{TGO} \times 100$$

Medios de Verificación:

Presupuesto de Egresos o Cuenta Pública

	Miles de pesos	Indicador
SP	\$6,550,830.00	66.25 %
TGO	\$9,887,785.00	





MUNICIPIO DE ACAPONETA NAYARIT  
NAYARIT

Servicios Personales en el Gasto de Operación

Al 31/dic/2018

Usu: Supervisor

Rep: rptIndicadoresFinancieros

Fecha y hora de Impresión | 15/abr/2019  
10:18 a.m.

ING. CARLOS MICHEL VALENZUELA  
DIRECTOR GENERAL

C.P. MARIA ELENA FONSECA FLORES  
AUX. DEL CONTADOR

C.P. JUAN MANUEL CASTAÑEDA HERRERA  
ADMINISTRADOR

NORA LETICIA CATANO MARTINEZ  
CAPTURISTA DE DATOS



# MUNICIPIO DE ACAPONETA NAYARIT NAYARIT

## Proporción de los Servicios Personales Al 31/dic/2018

Usr: Supervisor  
Rep: rptIndicadoresFinancieros

Fecha y hora de Impresión | 15/abr/2019  
10:18 a.m.

### PRESUPUESTO INDICADORES DE GASTO

Nombre del Indicador:

Proporción de los Servicios Personales

Objetivo del Indicador:

Determinar la participación de los servicios personales con respecto al total de egresos

Variables que intervienen:

SP= Servicios Personales TE= Total de Egresos

Unidad de Medida:

Porcentaje

Base de Comparación

Presupuesto de Egresos de ejercicios anteriores

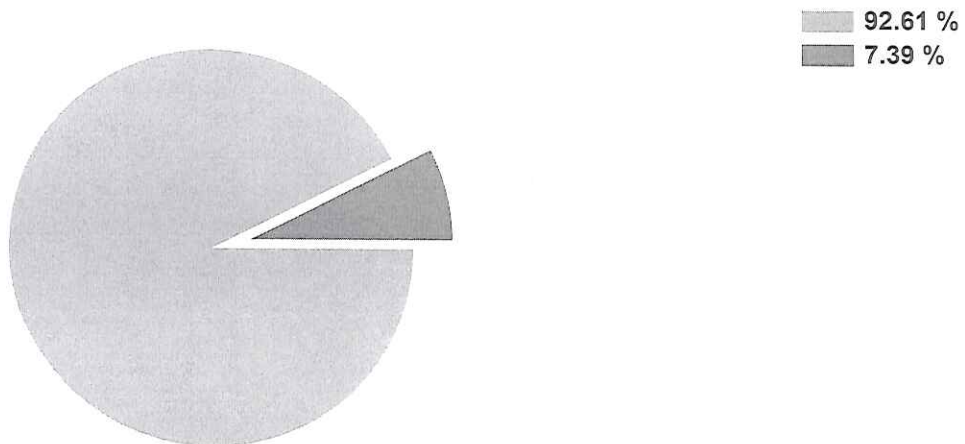
Formula:

$$\frac{SP}{TE} \times 100$$

Medios de Verificación:

Presupuesto de Egresos o Cuenta Pública

	Miles de pesos	Indicador
SP	\$9,887,785.00	92.61 %
TE	\$10,676,880.00	





MUNICIPIO DE ACAPONETA NAYARIT  
NAYARIT

Proporción de los Servicios Personales  
Al 31/dic/2018

Usu: Supervisor  
Rep: rptIndicadoresFinancieros

Fecha y hora de Impresión | 15/abr/2019  
10:18 a.m.

---

ING. CARLOS MICHEL VALENZUELA  
DIRECTOR GENERAL

---

C.P. MARIA ELENA FONSECA FLORES  
AUX. DEL CONTADOR

---

C.P. JUAN MANUEL CASTAÑEDA HERRERA  
ADMINISTRADOR

---

NORA LETICIA CATANO MARTINEZ  
CAPTURISTA DE DATOS



**MUNICIPIO DE ACAPONETA NAYARIT  
NAYARIT**

**Deuda Pública en el Gasto No Programable  
Al 31/dic/2018**

Usr: Supervisor  
Rep: rptIndicadoresFinancieros

Fecha y hora de Impresión | 15/abr/2019 10:19 a.m.

**PRESUPUESTO  
INDICADORES DE GASTO**

Nombre del Indicador:

Deuda Pública en el Gasto No Programable

Objetivo del Indicador:

Determinar la participación de la deuda publica con respecto al total de gasto no programable

Variables que intervienen:

DP= Deuda Pública TGNP= Total de Gasto No Programable

Unidad de Medida:

Porcentaje

Base de Comparación

Presupuesto de Egresos de ejercicios anteriores

Formula:


$$\frac{DP}{TGNP} \times 100$$

Medios de Verificación:

Presupuesto de Egresos o Cuenta Pública

	Miles de pesos	Indicador
DP	\$0.00	0.00 %
TGNP	\$12,896,565.00	

0.00 %  
100.00 %






MUNICIPIO DE ACAPONETA NAYARIT  
NAYARIT

Deuda Pública en el Gasto No Programable  
Al 31/dic/2018


Usu: Supervisor  
Rep: rptIndicadoresFinancieros

Fecha y hora de Impresión | 15/abr/2019  
10:19 a.m.



---

ING. CARLOS MICHEL VALENZUELA  
DIRECTOR GENERAL



---

C.P. JUAN MANUEL CASTAÑEDA HERRERA  
ADMINISTRADOR



---

C.P. MARIA ELENA FONSECA FLORES  
AUX. DEL CONTADOR



---

NORA LETICIA CATANO MARTINEZ  
CAPTURISTA DE DATOS



MUNICIPIO DE ACAPONETA NAYARIT  
NAYARIT

Proporción de la Deuda Pública  
Al 31/dic/2018

Usr: Supervisor  
Rep: rptIndicadoresFinancieros

Fecha y hora de Impresión | 15/abr/2019 10:19 a.m.

PRESUPUESTO  
INDICADORES DE GASTO

Nombre del Indicador:

Proporción de la Deuda Pública

Objetivo del Indicador:

Determinar la participación de la deuda publica con respecto al total de egresos

Variables que intervienen:

DP= Deuda Pública TE= Total de Egresos

Unidad de Medida:

Porcentaje

Base de Comparación

Presupuesto de Egresos de ejercicios anteriores


Formula:

$$\frac{DP}{TE} \times 100$$

Medios de Verificación:

Presupuesto de Egresos o Cuenta Pública

	Miles de pesos	Indicador
DP	\$0.00	0.00 %
TE	\$10,676,880.00	



0.00 %  
100.00 %





MUNICIPIO DE ACAPONETA NAYARIT  
NAYARIT

Proporción de la Deuda Pública

Al 31/dic/2018

Usu: Supervisor  
Rep: rptIndicadoresFinancieros

Fecha y hora de Impresión | 15/abr/2019  
10:19 a.m.

ING. CARLOS MICHEL VALENZUELA  
DIRECTOR GENERAL

C.P. MARIA ELENA FONSECA FLORES  
AUX. DEL CONTADOR

C.P. JUAN MANUEL CASTAÑEDA HERRERA  
ADMINISTRADOR

NORA LETICIA CATANO MARTINEZ  
CAPTURISTA DE DATOS



MUNICIPIO DE ACAPONETA NAYARIT  
NAYARIT

Proporción del Gasto de Seguridad Pública  
Al 31/dic/2018

Usr: Supervisor  
Rep: rptIndicadoresFinancieros

Fecha y hora de Impresión | 15/abr/2019  
10:20 a.m.

PRESUPUESTO  
INDICADORES DE GASTO

Nombre del Indicador:

Proporción del Gasto de Seguridad Pública

Objetivo del Indicador:

Determinar la participación de la funcion seguridad publica con respecto al egreso total

Variables que intervienen:

SP= Seguridad Pública TE= Total de Egresos

Unidad de Medida:

Porcentaje

Base de Comparación

Presupuesto de Egresos de ejercicios anteriores

Formula:


$$\frac{SP}{TE} \times 100$$

Medios de Verificación:

Presupuesto de Egresos o Cuenta Pública

	Miles de pesos	Indicador
SP	\$0.00	0.00 %
TE	\$10,676,880.00	

0.00 %  
100.00 %





MUNICIPIO DE ACAPONETA NAYARIT  
NAYARIT


Proporción del Gasto de Seguridad Pública  
Al 31/dic/2018


Usr: Supervisor  
Rep: rptIndicadoresFinancieros

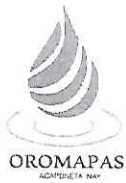
Fecha y hora de Impresión | 15/abr/2019  
10:20 a.m.

  
\_\_\_\_\_  
ING. CARLOS MICHEL VALENZUELA  
DIRECTOR GENERAL


  
\_\_\_\_\_  
C.P. JUAN MANUEL CASTANEDA HERRERA  
ADMINISTRADOR

  
\_\_\_\_\_  
C.P. MARIA ELENA FONSECA FLORES  
AUX. DEL CONTADOR

  
\_\_\_\_\_  
NORA LETICIA CATANO MARTINEZ  
CAPTURISTA DE DATOS



# IV. ANALISIS CUALITATIVO DE LOS INDICADORES DE LA POSTURA FISCAL



HONORABLE XLI AYUNTAMIENTO  
ORGANISMO OPERADOR MUNICIPAL DE AGUA POTABLE, ALCANTARILLADO  
Y SANEAMIENTO DE ACAPONETA, NAYARIT.



# INGRESOS PRESUPUESTARIOS



# MUNICIPIO DE ACAPONETA NAYARIT NAYARIT

Conciliación entre los Ingresos Presupuestarios y Contables  
Correspondiente Del 01/dic/2018 al 31/dic/2018

Usu: Supervisor  
Rep: rptConciliacionPresupuestal

Fecha y hora de Impresión | 15/abr/2019  
10:25 a.m.

<b>1.- INGRESOS PRESUPUESTARIO</b>	<b>\$1,024,028.29</b>
<b>2. MÁS INGRESOS CONTABLES NO PRESUPUESTARIOS</b>	<b>\$0.00</b>
INCREMENTO POR VARIACIÓN DE INVENTARIOS	\$0.00
DISMINUCIÓN DEL EXCESO DE ESTIMACIONES POR PÉRDIDA O DETERIORO U OBSOLESCENCIA	\$0.00
DISMINUCIÓN DEL EXCESO DE PROVISIONES	\$0.00
OTROS INGRESOS Y BENEFICIOS VARIOS	\$0.00
OTROS INGRESOS CONTABLES NO PRESUPUESTARIOS	\$0.00
<b>3. MENOS INGRESOS PRESUPUESTARIOS NO CONTABLES</b>	<b>\$0.00</b>
INGRESOS DERIVADOS DE FINANCIAMIENTO	\$0.00
PRODUCTOS DE CAPITAL	\$0.00
APROVECHAMIENTO CAPITAL	\$0.00
OTROS INGRESOS PRESUPUESTARIOS NO CONTABLES	\$0.00
<b>4. INGRESOS CONTABLES (4= 1 + 2 - 3)</b>	<b>\$1,024,028.29</b>

ING. CARLOS MIGUEL VALENZUELA  
DIRECTOR GENERAL

C.P/MARIA ELENA FONSECA FLORES  
AUX. DEL CONTADOR

C.P. JUAN MANUEL CASTAÑEDA HERRERA  
ADMINISTRADOR

NORA LETICIA CATANO MARTINEZ  
CAPTURISTA DE DATOS



HONORABLE XLI AYUNTAMIENTO  
ORGANISMO OPERADOR MUNICIPAL DE AGUA POTABLE, ALCANTARILLADO  
Y SANEAMIENTO DE ACAPONETA, NAYARIT.



# GASTOS PRESUPUESTARIOS



México no. 32 Sur Col. Centro  
325-251-06-00 / 325- 252-14-70  
oromapas41@gmail.com

*"TOMAR AGUA NOS DA VIDA, PERO TOMAR CONCIENCIA NOS DARÁ AGUA"*

**MUNICIPIO DE ACAPONETA NAYARIT  
NAYARIT**

**Conciliación entre los Egresos Presupuestarios y los Gastos Contables  
Correspondiente Del 01/dic/2018 al 31/dic/2018**

Fecha y hora de Impresión | 15/abril/2019 10:27 a.m.



Usr: Supervisor  
Rep: rptConciliacionPresupuestal

<b>1.-TOTAL DE EGRESOS (PRESUPUESTARIOS)</b>	<b>\$1,531,761.65</b>
<b>2. MENOS EGRESOS PRESUPUESTARIOS NO CONTABLES</b>	<b>\$0.00</b>
MOBILIARIO Y EQUIPO DE ADMINISTRACION	\$0.00
MOBILIARIO Y EQUIPO EDUCACIONAL Y RECREATIVO	\$0.00
EQUIPO E INSTRUMENTAL MEDICO Y DE LABORATORIO	\$0.00
VEHICULOS Y EQUIPO DE TRANSPORTE	\$0.00
EQUIPO DE DEFENSA Y SEGURIDAD	\$0.00
MAQUINARIA, OTROS EQUIPOS Y HERRAMIENTAS	\$0.00
ACTIVOS BIOLÓGICOS	\$0.00
BIENES INMUEBLES	\$0.00
ACTIVOS INTANGIBLES	\$0.00
OBRA PUBLICA EN BIENES PROPIOS	\$0.00
ACCIONES Y PARTICIPACIONES DE CAPITAL	\$0.00
COMPRA DE TITULOS Y VALORES	\$0.00
INVERSIONES EN FIDEICOMISOS, MANDATOS Y OTROS ANALOGOS	\$0.00
PROVISIONES PARA CONTINGENCIAS Y OTRAS EROGACIONES ESPECIALES	\$0.00
AMORTIZACION DE LA DEUDA PUBLICA	\$0.00
ADEUDOS DE EJERCICIOS FISCALES ANTERIORES (ADEFAS)	\$0.00
OTROS EGRESOS PRESUPUESTALES NO CONTABLES	\$0.00
<b>3. MÁS GASTOS CONTABLES NO PRESUPUESTALES</b>	<b>\$80,890.01</b>
ESTIMACIONES, DEPRECIACIONES, DETERIOROS, OBSOLESCENCIA Y AMORTIZACIONES	\$0.00
PROVISIONES	\$0.00
DISMINUCIÓN DE INVENTARIOS	\$0.00
AUMENTO POR INSUFICIENCIA DE ESTIMACIONES POR PÉRDIDA O DETERIORO U OBSOLESCENCIA	\$0.00
AUMENTO POR INSUFICIENCIA DE PROVISIONES	\$0.00
OTROS GASTOS	\$80,890.01
OTROS GASTOS CONTABLES NO PRESUPUESTALES	\$0.00
<b>4. TOTAL DE GASTO CONTABLE (4= 1 - 2 + 3 )</b>	<b>\$1,612,651.66</b>





**MUNICIPIO DE ACAPONETA NAYARIT**  
**NAYARIT**

**Conciliación entre los Egresos Presupuestarios y los Gastos Contables**

Correspondiente Del 01/dic/2018 al 31/dic/2018

Fecha y 15/abr/2019

hora de Impresión | 10:27 a.m.

Usr: Supervisor  
Rep: rptConciliacionPresupuestal

ING. CARLOS MICHEL VALENZUELA  
DIRECTOR GENERAL

C.P. MARIA ELENA FONSECA FLORES  
AUX. DEL CONTADOR

C.P. JUAN MANUEL CASTANEDA HERRERA  
ADMINISTRADOR

NORA LETICIA CATANO MARTINEZ  
CAPTURISTA DE DATOS



HONORABLE XLI AYUNTAMIENTO  
ORGANISMO OPERADOR MUNICIPAL DE AGUA POTABLE, ALCANTARILLADO  
Y SANEAMIENTO DE ACAPONETA, NAYARIT.




# POSTURA FISCAL

Concepto	Estimado	Devengado	Pagado
<b>I. Ingresos Presupuestarios (I=1+2)</b>	<b>\$9,700,000.00</b>	<b>\$11,362,795.75</b>	<b>\$11,362,795.75</b>
1. Ingresos del Gobierno de la Entidad Federativa	\$9,700,000.00	\$11,362,795.75	\$11,362,795.75
2. Ingresos del Sector Paraestatal	\$0.00	\$0.00	\$0.00
<b>II. Egresos Presupuestarios (II=3+4)</b>	<b>\$9,700,000.00</b>	<b>\$10,426,528.48</b>	<b>\$10,578,128.48</b>
3. Egresos del Gobierno de la Entidad Federativa	\$9,700,000.00	\$10,426,528.48	\$10,578,128.48
4. Egresos del Sector Paraestatal	\$0.00	\$0.00	\$0.00
<b>III. Balance Presupuestario (Superávit o Déficit) (III = I - II)</b>	<b>\$0.00</b>	<b>\$936,267.27</b>	<b>\$784,667.27</b>

Concepto	Estimado	Devengado	Pagado
III. Balance Presupuestario (Superávit o Déficit)	\$0.00	\$936,267.27	\$784,667.27
IV. Intereses, Comisiones y Gastos de la Deuda	\$0.00	\$0.00	\$0.00
V. Balance Primario ( Superávit o Déficit) (V= III - IV)	\$0.00	\$936,267.27	\$784,667.27

Concepto	Estimado	Devengado	Pagado
A. Financiamiento	\$0.00	\$0.00	\$0.00
B. Amortización de la deuda	\$0.00	\$0.00	\$0.00
C. Endeudamiento ó desendeudamiento (C = A - B)	\$0.00	\$0.00	\$0.00

  
 \_\_\_\_\_  
 ING. CARLOS MICHEL VALENZUELA  
 DIRECTOR GENERAL

  
 \_\_\_\_\_  
 C.P. MARIA ELENA FONSECA FLORES  
 AUX. DEL CONTADOR

  
 \_\_\_\_\_  
 C.P. JUAN MANUEL CASTANEDA HERRERA  
 ADMINISTRADOR

  
 \_\_\_\_\_  
 NORA LETICIA CATANO MARTINEZ  
 CAPTURISTA DE DATOS



HONORABLE XLI AYUNTAMIENTO  
ORGANISMO OPERADOR MUNICIPAL DE AGUA POTABLE, ALCANTARILLADO  
Y SANEAMIENTO DE ACAPONETA, NAYARIT.



# DEUDA PUBLICA



MUNICIPIO DE ACAPONETA NAYARIT  
NAYARIT

Proporción de la Deuda Pública  
Al 31/dic/2018

Usu: Supervisor  
Rep: rptIndicadoresFinancieros

Fecha y hora de Impresión | 15/abr/2019 10:19 a.m.

PRESUPUESTO  
INDICADORES DE GASTO

Nombre del Indicador:

Proporción de la Deuda Pública

Objetivo del Indicador:

Determinar la participación de la deuda publica con respecto al total de egresos

Variables que intervienen:

DP= Deuda Pública TE= Total de Egresos

Unidad de Medida:

Porcentaje

Base de Comparación

Presupuesto de Egresos de ejercicios anteriores


Formula:

$$\frac{DP}{TE} \times 100$$

Medios de Verificación:

Presupuesto de Egresos o Cuenta Pública

	Miles de pesos	Indicador
DP	\$0.00	0.00 %
TE	\$10,676,880.00	





MUNICIPIO DE ACAPONETA NAYARIT  
NAYARIT

Proporción de la Deuda Pública  
Al 31/dic/2018

Usu: Supervisor  
Rep: rptIndicadoresFinancieros

Fecha y hora de Impresión | 15/abr/2019  
10:19 a.m.

---

ING. CARLOS MICHEL VALENZUELA  
DIRECTOR GENERAL

---

C.P. MARIA ELENA FONSECA FLORES  
AUX. DEL CONTADOR

---

C.P. JUAN MANUEL CASTANEDA HERRERA  
ADMINISTRADOR

---

NORA LETICIA CATANO MARTINEZ  
CAPTURISTA DE DATOS



HONORABLE XLI AYUNTAMIENTO  
ORGANISMO OPERADOR MUNICIPAL DE AGUA POTABLE, ALCANTARILLADO  
Y SANEAMIENTO DE ACAPONETA, NAYARIT.



# V. CONVENIOS EN MATERIA DE DEUDA ESTATAL GARANTIZADA



## CONVENIOS EN MATERIA DE DEUDA ESTATAL GARANTIZADA

Al respecto se informa que este Organismo de Acaponeta, no cuenta con convenios en materia de Deuda Estatal Garantizada.

ING. CARLOS MICHEL VALENZUELA  
DIRECTOR GENERAL

C.P. JUAN MANUEL CASTAÑEDA HERRERA  
ADMINISTRADOR

C.P MARIA ELENA FONSECA FLORES  
AUX. DEL CONTADOR

C. NORA LETICIA CATAÑO MARTINEZ  
CAPTURISTA DE DATOS





# VI. BALANCES PRESUPUESTARIOS DE RECURSOS DISPONIBLES NEGATIVO

MUNICIPIO DE ACAPONETA NAYARIT (a)  
Balance Presupuestario - LDF  
Del 1 de Enero al 31 de Diciembre de 2018 (b)  
(PESOS)

Concepto (c)	Estimado/ Aprobado (d)	Devengado	Recaudado/ Pagado
<b>A. Ingresos Totales (A = A1+A2+A3)</b>	7,700,000	7,577,796	7,577,796
A1. Ingresos de Libre Disposición	7,700,000	7,577,796	7,577,796
A2. Transferencias Federales Etiquetadas			
A3. Financiamiento Neto	0	0	0
<b>B. Egresos Presupuestarios<sup>1</sup> (B = B1+B2)</b>	9,700,000	10,426,528	10,578,128
B1. Gasto No Etiquetado (sin incluir Amortización de la Deuda Pública)	9,700,000	10,426,528	10,578,128
B2. Gasto Etiquetado (sin incluir Amortización de la Deuda Pública)			
<b>C. Remanentes del Ejercicio Anterior (C = C1 + C2)</b>		0	0
C1. Remanentes de Ingresos de Libre Disposición aplicados en el periodo			
C2. Remanentes de Transferencias Federales Etiquetadas aplicados en el periodo			
<b>I. Balance Presupuestario (I = A - B + C)</b>	-2,000,000	-2,848,733	-3,000,333
<b>II. Balance Presupuestario sin Financiamiento Neto (II = I - A3)</b>	-2,000,000	-2,848,733	-3,000,333
<b>III. Balance Presupuestario sin Financiamiento Neto y sin Remanentes del Ejercicio Anterior (III= II - C)</b>	-2,000,000	-2,848,733	-3,000,333

Concepto	Aprobado	Devengado	Pagado
<b>E. Intereses, Comisiones y Gastos de la Deuda (E = E1+E2)</b>	0	0	0
E1. Intereses, Comisiones y Gastos de la Deuda con Gasto No Etiquetado			
E2. Intereses, Comisiones y Gastos de la Deuda con Gasto Etiquetado			
<b>IV. Balance Primario (IV = III - E)</b>	-2,000,000	-2,848,733	-3,000,333

Concepto	Estimado/ Aprobado	Devengado	Recaudado/ Pagado
<b>F. Financiamiento (F = F1 + F2)</b>	0	0	0
F1. Financiamiento con Fuente de Pago de Ingresos de Libre Disposición			
F2. Financiamiento con Fuente de Pago de Transferencias Federales Etiquetadas			
<b>G. Amortización de la Deuda (G = G1 + G2)</b>	0	0	0
G1. Amortización de la Deuda Pública con Gasto No Etiquetado			
G2. Amortización de la Deuda Pública con Gasto Etiquetado			
<b>A3. Financiamiento Neto (A3 = F - G)</b>	0	0	0

Concepto	Estimado/ Aprobado	Devengado	Recaudado/ Pagado
A1. Ingresos de Libre Disposición	7,700,000	7,577,796	7,577,796
A3.1 Financiamiento Neto con Fuente de Pago de Ingresos de Libre Disposición (A3.1 = F1 - G1)	0	0	0
F1. Financiamiento con Fuente de Pago de Ingresos de Libre Disposición	0	0	0
G1. Amortización de la Deuda Pública con Gasto No Etiquetado	0	0	0
B1. Gasto No Etiquetado (sin incluir Amortización de la Deuda Pública)	9,700,000	10,426,528	10,578,128
C1. Remanentes de Ingresos de Libre Disposición aplicados en el periodo		0	0
<b>V. Balance Presupuestario de Recursos Disponibles (V = A1 + A3.1 - B1 + C1)</b>	-2,000,000	-2,848,733	-3,000,333
<b>VI. Balance Presupuestario de Recursos Disponibles sin Financiamiento Neto (VI = V - A3.1)</b>	-2,000,000	-2,848,733	-3,000,333

Concepto	Estimado/ Aprobado	Devengado	Recaudado/ Pagado
A2. Transferencias Federales Etiquetadas	0	0	0
A3.2 Financiamiento Neto con Fuente de Pago de Transferencias Federales Etiquetadas (A3.2 = F2 - G2)	0	0	0
F2. Financiamiento con Fuente de Pago de Transferencias Federales Etiquetadas	0	0	0
G2. Amortización de la Deuda Pública con Gasto Etiquetado	0	0	0
B2. Gasto Etiquetado (sin incluir Amortización de la Deuda Pública)	0	0	0
C2. Remanentes de Transferencias Federales Etiquetadas aplicados en el periodo		0	0
VII. Balance Presupuestario de Recursos Etiquetados (VII = A2 + A3.2 - B2 + C2)	0	0	0
VIII. Balance Presupuestario de Recursos Etiquetados sin Financiamiento Neto (VIII = VII - A3.2)	0	0	0

  
ING. CARLOS MICHEL VALENZUELA  
DIRECTOR GENERAL

  
C.P. JUAN MANUEL CASTAÑEDA HERRERA  
ADMINISTRADOR

  
C.P. MARIA ELENA FONSECA FLORES  
AUX. DEL CONTADOR

  
C. NORA LETICIA CATAÑO MARTINEZ  
CAPTURISTA DE DATOS

**NOTA:** Anuado que al cierre del ejercicio se presento el balance presupuestario se realizan acciones de racionalizacion de gastos en partidas de los diferentes rubros:

- I. Gastos de comunicación social;
- II. Gasto corriente que no constituya un subsidio entregado directamente a la población.
- III. Gasto en servicios personales, prioritariamente las erogaciones por concepto de Percepciones extraordinarias.



HONORABLE XLI AYUNTAMIENTO

ORGANISMO OPERADOR MUNICIPAL DE AGUA POTABLE, ALCANTARILLADO  
Y SANEAMIENTO DE ACAPONETA, NAYARIT.



# VII. ESTADOS COMPLEMENTARIOS Y ACLARATORIOS



# MUNICIPIO DE ACAPONETA NAYARIT NAYARIT

Estado de Actividades  
Del 01/dic/2018 al 31/dic/2018

Utr: Supervisor  
Rep: rptEstadoActividades

Fecha y hora de Impresión 15/abr/2019  
10:47 a.m.

	<u>2018</u>	<u>2017</u>
<b>INGRESOS Y OTROS BENEFICIOS</b>		
<b>INGRESOS DE GESTIÓN</b>	\$274,028.29	\$451,555.80
IMPUESTOS	\$0.00	\$0.00
CUOTAS Y APORTACIONES DE SEGURIDAD SOCIAL	\$0.00	\$0.00
CONTRIBUCIONES DE MEJORAS	\$0.00	\$0.00
DERECHOS	\$266,119.92	\$447,865.86
PRODUCTOS DE TIPO CORRIENTE	\$0.00	\$0.00
APROVECHAMIENTOS DE TIPO CORRIENTE	\$7,908.37	\$3,689.94
INGRESOS POR VENTA DE BIENES Y SERVICIOS	\$0.00	\$0.00
INGRESOS NO COMPRENDIDOS EN LAS FRACCIONES DE LA LEY DE INGRESOS CAUSADOS EN EJERCICIOS FISCALES ANTERIORES PENDIENTES DE LIQUIDACIÓN O PAGO	\$0.00	\$0.00
<b>PARTICIPACIONES, APORTACIONES, TRANSFERENCIAS, ASIGNACIONES, SUBSIDIOS Y OTRAS AYUDAS</b>	\$750,000.00	\$100,000.00
PARTICIPACIONES Y APORTACIONES	\$0.00	\$0.00
TRANSFERENCIAS, ASIGNACIONES, SUBSIDIOS Y OTRAS AYUDAS	\$750,000.00	\$100,000.00
<b>OTROS INGRESOS Y BENEFICIOS</b>	\$0.00	\$0.00
INGRESOS FINANCIEROS	\$0.00	\$0.00
INCREMENTO POR VARIACIÓN DE INVENTARIOS	\$0.00	\$0.00
DISMINUCIÓN DEL EXCESO DE ESTIMACIONES POR PÉRDIDA O DETERIORO U OBSOLESCENCIA	\$0.00	\$0.00
DISMINUCIÓN DEL EXCESO DE PROVISIONES	\$0.00	\$0.00
OTROS INGRESOS Y BENEFICIOS VARIOS	\$0.00	\$0.00
<b>Total de Ingresos y Otros Beneficios</b>	<b>\$1,024,028.29</b>	<b>\$551,555.80</b>
<b>GASTOS Y OTRAS PÉRDIDAS</b>		
<b>GASTOS DE FUNCIONAMIENTO</b>	\$1,517,433.68	\$1,862,970.28
SERVICIOS PERSONALES	\$1,370,306.83	\$1,695,674.26
MATERIALES Y SUMINISTROS	\$26,160.84	\$58,123.76
SERVICIOS GENERALES	\$120,966.01	\$109,172.26
<b>TRANSFERENCIAS, ASIGNACIONES, SUBSIDIOS Y OTRAS AYUDAS</b>	\$14,327.97	\$79,583.66
TRANSFERENCIAS INTERNAS Y ASIGNACIONES AL SECTOR PÚBLICO	\$0.00	\$0.00
TRANSFERENCIAS AL RESTO DEL SECTOR PÚBLICO	\$0.00	\$0.00
SUBSIDIOS Y SUBVENCIONES	\$0.00	\$0.00
AYUDAS SOCIALES	\$0.00	\$79,583.66
PENSIONES Y JUBILACIONES	\$14,327.97	\$0.00
TRANSFERENCIAS A FIDEICOMISOS, MANDATOS Y CONTRATOS ANÁLOGOS	\$0.00	\$0.00
TRANSFERENCIAS A LA SEGURIDAD SOCIAL	\$0.00	\$0.00
DONATIVOS	\$0.00	\$0.00
TRANSFERENCIAS AL EXTERIOR	\$0.00	\$0.00
<b>PARTICIPACIONES Y APORTACIONES</b>	\$0.00	\$0.00
PARTICIPACIONES	\$0.00	\$0.00
APORTACIONES	\$0.00	\$0.00
CONVENIOS	\$0.00	\$0.00
<b>INTERESES, COMISIONES Y OTROS GASTOS DE LA DEUDA PÚBLICA</b>	\$0.00	\$0.00
INTERESES DE LA DEUDA PÚBLICA	\$0.00	\$0.00
COMISIONES DE LA DEUDA PÚBLICA	\$0.00	\$0.00
GASTOS DE LA DEUDA PÚBLICA	\$0.00	\$0.00
COSTO POR COBERTURAS	\$0.00	\$0.00



MUNICIPIO DE ACAPONETA NAYARIT  
NAYARIT

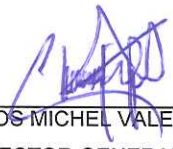
Estado de Actividades  
Del 01/dic/2018 al 31/dic/2018

Usr: Supervisor  
Rep: rptEstadoActividades


Fecha y hora de Impresión | 15/abr/2019  
10:47 a.m.

	<u>2018</u>	<u>2017</u>
APOYOS FINANCIEROS	\$0.00	\$0.00
<b>OTROS GASTOS Y PÉRDIDAS EXTRAORDINARIAS</b>	<b>\$80,890.01</b>	<b>\$0.00</b>
ESTIMACIONES, DEPRECIACIONES, DETERIOROS, OBSOLESCENCIA Y AMORTIZACIONES	\$0.00	\$0.00
PROVISIONES	\$0.00	\$0.00
DISMINUCIÓN DE INVENTARIOS	\$0.00	\$0.00
AUMENTO POR INSUFICIENCIA DE ESTIMACIONES POR PÉRDIDA O DETERIORO U OBSOLESCENCIA	\$0.00	\$0.00
AUMENTO POR INSUFICIENCIA DE PROVISIONES	\$0.00	\$0.00
OTROS GASTOS	\$80,890.01	\$0.00
<b>Inversión Pública</b>	<b>\$0.00</b>	<b>\$0.00</b>
Inversión Pública no Capitalizable	\$0.00	\$0.00
<b>Total de Gastos y otras Pérdidas</b>	<b>\$1,612,651.66</b>	<b>\$1,942,553.94</b>
<b>Resultado del Ejercicio (Ahorro/Desahorro)</b>	<b>-\$588,623.37</b>	<b>-\$1,390,998.14</b>

"Bajo protesta de decir verdad declaramos que los Estados Financieros y sus notas, son razonablemente correctos y son responsabilidad del emisor".

  
\_\_\_\_\_  
ING. CARLOS MICHEL VALENZUELA  
DIRECTOR GENERAL

  
\_\_\_\_\_  
C.P. JUAN MANUEL CASTANEDA HERRERA  
ADMINISTRADOR

  
\_\_\_\_\_  
C.P. MARÍA ELENA FONSECA FLORES  
AUX. DEL CONTADOR

  
\_\_\_\_\_  
NORA LETICIA CATANO MARTINEZ  
CAPTURISTA DE DATOS



# MUNICIPIO DE ACAPONETA NAYARIT NAYARIT

## Estado de Flujos de Efectivo

Del 01/ene/2018 Al 31/dic/2018

Usr: Supervisor  
Rep: rptEstadoFlujosEfectivo

Fecha y hora de Impresión | 29/abr/2019  
11:46 a.m.

Concepto	2018	2017
<b>FLUJOS DE EFECTIVO DE LAS ACTIVIDADES DE OPERACIÓN</b>		
<b>ORIGEN</b>	<b>\$11,362,795.75</b>	<b>\$11,602,263.18</b>
IMPUESTOS	\$0.00	\$0.00
CUOTAS Y APORTACIONES DE SEGURIDAD SOCIAL	\$0.00	\$0.00
CONTRIBUCIONES DE MEJORAS	\$0.00	\$0.00
DERECHOS	\$7,396,715.00	\$6,164,574.78
PRODUCTOS DE TIPO CORRIENTE	\$0.00	\$0.00
APROVECHAMIENTOS DE TIPO CORRIENTE	\$181,080.75	\$685,440.50
INGRESOS NO COMPRENDIDOS EN LAS FRACCIONES DE LA LEY DE INGRESOS CAUSADOS EN EJERCICIOS FISCALES ANTERIORES PENDIENTES DE LIQUIDACIÓN O PAGO	\$0.00	\$0.00
INGRESOS POR VENTAS DE BIENES	\$0.00	\$0.00
PARTICIPACIONES Y APORTACIONES	\$0.00	\$0.00
TRANSFERENCIAS, ASIGNACIONES, SUBSIDIOS Y OTRA AYUDAS	\$3,785,000.00	\$3,500,000.00
OTROS ORIGENES DE OPERACIÓN	\$0.00	\$1,252,247.90
<b>APLICACIÓN</b>	<b>\$11,524,871.76</b>	<b>\$11,813,048.00</b>
SERVICIOS PERSONALES	\$6,702,430.32	\$7,187,774.69
MATERIALES Y SUMINISTROS	\$676,736.29	\$517,104.60
SERVICIOS GENERALES	\$2,113,653.85	\$2,405,522.90
TRANSFERENCIAS INTERNAS Y ASIGNACIONES AL SECTOR PUBLICO	\$0.00	\$0.00
TRANSFERENCIAS AL RESTO DEL SECTOR PUBLICO	\$0.00	\$0.00
SUBSIDIOS Y SUBVENCIONES	\$0.00	\$0.00
AYUDAS SOCIALES	\$546,564.80	\$1,702,645.81
PENSIONES Y JUBILACIONES	\$525,543.22	\$0.00
TRANSFERENCIAS A FIDEICOMISOS, MANDATOS Y OTROS ANALOGOS	\$0.00	\$0.00
TRANSFERENCIAS A LA SEGURIDAD SOCIAL	\$0.00	\$0.00
DONATIVOS	\$0.00	\$0.00
TRANSFERENCIAS AL EXTERIOR	\$0.00	\$0.00
PARTICIPACIONES	\$0.00	\$0.00
APORTACIONES	\$0.00	\$0.00
CONVENIOS	\$0.00	\$0.00
OTRAS APLICACIONES DE OPERACIÓN	\$959,943.28	\$0.00
<b>FLUJOS NETOS DE EFECTIVO POR ACTIVIDADES DE OPERACIÓN</b>	<b>-\$162,076.01</b>	<b>-\$210,784.82</b>
<b>FLUJOS DE EFECTIVO DE LAS ACTIVIDADES DE INVERSIÓN</b>		
<b>ORIGEN</b>	<b>\$0.00</b>	<b>\$0.00</b>
BIENES INMUEBLES, INFRAESTRUCTURA Y CONSTRUCCIONES EN PROCESO	\$0.00	\$0.00
BIENES MUEBLES	\$0.00	\$0.00
OTROS ORIGENES DE INVERSION	\$0.00	\$0.00
<b>APLICACIÓN</b>	<b>\$13,200.00</b>	<b>\$24,100.00</b>
BIENES INMUEBLES, INFRAESTRUCTURA Y CONSTRUCCIONES EN PROCESO	\$0.00	\$0.00
BIENES MUEBLES	\$13,200.00	\$24,100.00
OTRAS APLICACIONES DE INVERSIÓN	\$0.00	\$0.00
<b>FLUJOS NETOS DE EFECTIVO POR ACTIVIDADES DE INVERSIÓN</b>	<b>-\$13,200.00</b>	<b>-\$24,100.00</b>
<b>FLUJO DE EFECTIVO DE LAS ACTIVIDADES DE FINANCIAMIENTO</b>		
<b>ORIGEN</b>	<b>\$0.00</b>	<b>\$0.00</b>
<b>ENDEUDAMIENTO NETO</b>	<b>\$0.00</b>	<b>\$0.00</b>
INTERNO	\$0.00	\$0.00
EXTERNO	\$0.00	\$0.00
OTROS ORIGENES DE FINANCIAMIENTO	\$0.00	\$0.00
<b>APLICACIÓN</b>	<b>\$0.00</b>	<b>\$0.00</b>
<b>SERVICIOS DE LA DEUDA</b>	<b>\$0.00</b>	<b>\$0.00</b>
INTERNO	\$0.00	\$0.00
EXTERNO	\$0.00	\$0.00
OTRAS APLICACIONES DE FINANCIAMIENTO	\$0.00	\$0.00
<b>FLUJOS NETOS DE EFECTIVO POR ACTIVIDADES DE FINANCIAMIENTO</b>	<b>\$0.00</b>	<b>\$0.00</b>



MUNICIPIO DE ACAPONETA NAYARIT  
NAYARIT


Estado de Flujos de Efectivo  
Del 01/ene/2018 Al 31/dic/2018

Usu: Supervisor  
Rep: rptEstadoFlujosEfectivo


Fecha y hora de Impresión | 29/abr/2019  
11:46 a.m.

Concepto	2018	2017
INCREMENTO/DISMINUCIÓN NETA EN EL EFECTIVO Y EQUIVALENTES AL EFECTIVO	-\$175,276.01	-\$234,884.82
EFFECTIVO Y EQUIVALENTES AL EFECTIVO AL INICIO DEL EJERCICIO	\$221,388.35	\$456,273.17
EFFECTIVO Y EQUIVALENTES AL EFECTIVO AL FINAL DEL EJERCICIO	\$46,112.34	\$221,388.35

"Bajo protesta de decir verdad declaramos que los Estados Financieros y sus notas, son razonablemente correctos y son responsabilidad del emisor".

  
\_\_\_\_\_  
ING. CARLOS MICHEL VALENZUELA

DIRECTOR GENERAL

  
\_\_\_\_\_  
C.P. MARIA ELENA FONSECA FLORES

AUX. DEL CONTADOR

  
\_\_\_\_\_  
C.P. JUAN MANUEL CASTANEDA HERRERA

ADMINISTRADOR

  
\_\_\_\_\_  
NORA LETICIA CATANO MARTINEZ

CAPTURISTA DE DATOS





HONORABLE XLI AYUNTAMIENTO

ORGANISMO OPERADOR MUNICIPAL DE AGUA POTABLE, ALCANTARILLADO  
Y SANEAMIENTO DE ACAPONETA, NAYARIT.



ORGANISMO OPERADOR MUNICIPAL DE AGUA POTABLE, ALCANTARILLADO Y SANEAMIENTO DE ACAPONETA, NAYARIT		
RELACION DE LAS CUENTAS BANCARIAS PRODUCTIVAS ESPECIFICAS PERIODO ANUAL 2018		
FONDO, PROGRAMA O CONVENIO	DATOS DE LAS CUENTAS BANCARIAS	
VERSATIL MUNICIPIO	INSTITUCION BANCARIA	NUMERO DE CUENTA
	BBVA BANCOMER	0187791887

ING. CARLOS MICHEL VALENZUELA  
DIRECTOR GENERAL

C.P. JUAN MANUEL CASTAÑEDA  
HERRERA  
ADMINISTRADOR

C.P. MARIA ELENA FONSECA  
FLORES.  
AUX. DEL CONTADOR

C. NORA LETICIA CATAÑO MARTINEZ.  
CAPTURISTA DE DATOS



HONORABLE XLI AYUNTAMIENTO

ORGANISMO OPERADOR MUNICIPAL DE AGUA POTABLE, ALCANTARILLADO  
Y SANEAMIENTO DE ACAPONETA, NAYARIT.



ORGANISMO OPERADOR MUNICIPAL DE AGUA POTABLE, ALCANTARILLADO Y SANEAMIENTO DE ACAPONETA, NAYARIT RELACION DE INVERSIONES BURSATILES	
FONDO, PROGRAMA O CONVENIO	DATOS DE LAS CUENTAS BANCARIAS
<b>NO APLICA</b>	

ING. CARLOS MICHEL VALENZUELA  
DIRECTOR GENERAL

C.P. JUAN MANUEL CASTAÑEDA  
HERRERA  
ADMINISTRADOR

C.P. MARIA ELENA FONSECA  
FLORES.  
AUX. DEL CONTADOR

C. NORA LETICIA CATAÑO MARTINEZ.  
CAPTURISTA DE DATOS

**ORGANISMO OPERADOR MUNICIPAL DE AGUA POTABLE, ALCANTARILLADO Y  
SANEAMIENTO DE ACAPONETA. NAYARITINVENTARIO DE BIENES 2018**

NO. DE INVENTARIO	CONCEPTO	VALOR DEL BIEN
OOA-XL-001	Mesa para computadora, Marca Printaform	200.00
OOA-XL-003	Escritorio Color Café 1 Cajón	200.00
OOA-XL-004	Silla giratoria ejecutiva color negro	200.00
OOA-XL-005	Mesa para computadora de 70 X 70 cm, color gris	150.00
OOA-XL-006	Máquina de escribir eléctrica, marca Brother, Modelo 255	500.00
OOA-XL-007	Repisa de Vidrio	200.00
OOA-XL-008	Aparato Telefónico, Marca Texmex, Modelo 2334 SKS	200.00
OOA-XL-009	Aparto Telefónico, Marca Telmex, Modelo 2334 sks	200.00
OOA-XL-010	Repisa de Madera Color Café	100.00
OOA-XL-011	Escritorio Chico de 1.10 X 45 cm, metálico gris	400.00
OOA-XL-012	Silla de Madera Color Café	200.00
OOA-XL-013	Máquina para marcar billetes falsos, Marca Accu-Detect, Modelo DP-2008	100.00
OOA-XL-014	Máquina para marcar billetes falsos, Marca Accu-Detect, Modelo DP-2008	100.00
OOA-XL-015	Cafetera con Vaso de Vidrio, Marca Hamilton Beach, Modelo 49316	200.00
OOA-XL-016	Repisa de Madera Color Café	100.00
OOA-XL-017	Ventilador de Pedestal, Marca Mytek	200.00
OOA-XL-018	Silla de Madera color café	200.00
OOA-XL-019	Enfriador de Agua 2 llaves y Servi-Bar color plata, Marca Mirage, Modelo MDD20LS	1,500.00
OOA-XL-020	Silla Plegable Negra	100.00
OOA-XL-021	Silla Plegable Negra	100.00
OOA-XL-022	Banco de Madera para restirador	100.00
OOA-XL-023	Fax Negro, Marca Brother, Modelo 255	200.00
OOA-XL-024	Escritorio Ejecutivo de 75 X 1.5 cm, con 4 cajones metálico color arena, Marca Steelpm	1,000.00
OOA-XL-025	Silla giratoria secretarial gris	300.00
OOA-XL-026	Silla giratoria secretarial negra	1,000.00
OOA-XL-027	Silla giratoria secretarial negra	600.00
OOA-XL-028	Silla giratoria secretarial negra	600.00
OOA-XL-029	Teléfono Color Blanco, Marca Telmex, Modelo MX29391	200.00
OOA-XL-030	Escritorio Secretarial de 1.10 X 75 cm, con 2 cajones color arena, Marca Steelpm	800.00



## HONORABLE XLI AYUNTAMIENTO

ORGANISMO OPERADOR MUNICIPAL DE AGUA POTABLE, ALCANTARILLADO  
Y SANEAMIENTO DE ACAPONETA, NAYARIT.



OOA-XL-031	Teléfono Color Blanco, Marca Panasonic, Modelo KX-TS500	200.00
OOA-XL-032	Mesa para computadora con 1 cajón color madera, Marca Pintaform	200.00
OOA-XL-033	Máquina de escribir eléctrica, Marca Olivetti, Modelo 604	500.00
OOA-XL-034	Archivero con 4 Gavetas, Marca Steele	800.00
OOA-XL-035	Archivero con 4 Gavetas, Marca Steele	800.00
OOA-XL-036	Aparato Telefónico, Marca Texmex, Modelo 2334 SKS	200.00
OOA-XL-037	Aparato Telefónico, Marca Texmex, Modelo 2334 SKS	200.00
OOA-XL-038	Escritorio Ejecutivo de 75 X 1.5 cm, con 4 cajones metálico color arena, Marca Steelpm	1,00.00
OOA-XL-039	Sillón ejecutivo color negro	800.00
OOA-XL-040	Radio Móvil	500.00
OOA-XL-041	Radio Base incluye fuente de poder, Marca Astron RS	800.00
OOA-XL-042	Impresora, Epson, modelo LX 300 + 11, color Blanco	800.00
OOA-XL-043	Impresora Epson, modelo LX 300 + 11, color blanco	800.00
OOA-XL-044	Impresora Láser HP, Lase Jet, color negro	1,000.00
OOA-XL-045	Procesador genérico Pentium 4, Microstar, 40 gb, 25 GMG, color gris, monitor, teclado y mouse, samsung, regulador macro vilt, isb modelo 1300 plus, color negro	1,400.00
OOA-XL-046	Impresora Láser, Samsung, modelo ML 2010, color Beige	800.00
OOA-XL-047	Modem, Hauwei, modelo HG532 E, color negro	100.00
OOA-XL-048	Impresora Laserjet, HP, modelo P1102w, color negro	700.00
OOA-XL-049	Impresora Multifuncional, HP, modelo F4180, Color negro	500.00
OOA-XL-050	Impresora Laserjet, Samsung, modelo ML 1675, Color negro	300.00
OOA-XL-051	Impresora, HP, modelo 840 c, color beige	300.00
OOA-XL-052	Memoria de disco duro externo, adata, modelo Nobility nh 13, 1g, color negro	1,000.00
OOA-XL-053	Modem inalámbrico wireless, color negro	200.00
OOA-XL-054	Modem, efficient, color negro	200.00
OOA-XL-055	C.P.U, teclado y mouse, Modelo Microstar, 500 GB, Memoria 2Gb, color negro, monitor de 18.5" modelo gateway color negro, regulador, modelo LX color negro	2,900.00
OOA-XL-056	C.P. procesador interl G 1610, tarjeta madre EC 5, memoria DDR3, unidad óptica DVD, lector de memoria, Celeron, Teclado y Mouse, 500 GB, memoria 1GB, color Negro, monitor LCD, AOC, modelo FT 185 W80sp, color negro, regulador Triplite	2,200.00
OOA-XL-057	Computadora C.P.U., monitor teclado y Mouse, Dell, Modelo JSD2, color negro, regulador, complet, modelo XP900 color negro	2,200.00
OOA-XL-058	Micro computadora genérica, microprocesador amd Athlon 64 x 4200. Monitor, teclado y mouse, 1gb, color negro, regulador, Tde net, modelo IS/M, color negro	2,200.00
OOA-XL-059	Impresora multifuncional HP	1,850.00
OOA-XL-060	Aire Acondicionado tipo minisplit, Marca Mirage	2,000.00



## HONORABLE XLI AYUNTAMIENTO

ORGANISMO OPERADOR MUNICIPAL DE AGUA POTABLE, ALCANTARILLADO  
Y SANEAMIENTO DE ACAPONETA, NAYARIT.



OOA-XL-061	Aire Acondicionado tipo minisplit, Marca Mirage	2,000.00
OOA-XL-062	Aire Acondicionado tipo minisplit	2,600.00
OOA-XL-063	Bomba sumergible 15 h.p. 220 volt, Marca Frankin Electric, de acero inoxidable	22,000.00
OOA-XL-064	Bomba sumergible 25 h.p. 440 volt, Marca Frankin Electric, de acero inoxidable	35,000.00
OOA-XL-065	Bomba sumergible 40 h.p. 440 volt, Marca Neuman	35,000.00
OOA-XL-066	Bomba sumergible 40 h.p. 440 volt, Marca Frankin Electric, de acero inoxidable	50,000.00
OOA-XL-067	Bomba sumergible 40 h.p. 440, Marca Frankin Electric, de acero inoxidable	40,000.00
OOA-XL-068	Bomba Lodera de 60h.p., Marca Nabori	70,000.00
OOA-XL-069	Bomba Lodera 4h.p., Marca Nabori	15,000.00
OOA-XL-070	Bomba Lodera 20h.p., Marca Nabori	50,000.00
OOA-XL-071	Camioneta Pick Up Rangel, Marca Chevrolet, Modelo 1992, No. De Serie 1GCD14Z8NZ223705, Placas MY-35770, Color Blanca	11,000.00
OOA-XL-072	Camioneta Pick up,	

  
ING. CARLOS MICHEL VALENZUELA  
DIRECTOR GENERAL

  
C.P. JUAN MANUEL CASTAÑEDA  
HERRERA  
ADMINISTRADOR

  
C.R. MARIA ELENA FONSECA  
FLORES.  
AUX. DEL CONTADOR

  
C. NORA LETICIA CATAÑO MARTINEZ.  
CAPTURISTA DE DATOS



## HONORABLE XLI AYUNTAMIENTO

ORGANISMO OPERADOR MUNICIPAL DE AGUA POTABLE, ALCANTARILLADO  
Y SANEAMIENTO DE ACAPONETA, NAYARIT.




**ORGANISMO OPERADOR MUNICIPAL DE AGUA POTABLE, ALCANTARILLADO Y  
SANEAMIENTO DE ACAPONETA, NAYARIT.  
RELACION DE BIENES INMUEBLES QUE COMPONEN SU PATRIMONIO  
CUENTA PÚBLICA DE 2017.**

NO. DE INVENTARIO	UBICACION	VALOR DEL BIEN
Pozo Profundo El Callejón	A un lado del Callejón que conduce a San Dieguito de Arriba	--
Pozo El Ciruelo	En la Margen Derecha del Rio Acaponeta	--
Galería Filtrante	En el Cauce del Rio Acaponeta	--
Galería Filtrante	En la Margen Izquierda del Rio Acaponeta	--
Galería los Jáuregui	Aguas arribas del Callejón a San Dieguito, en la margen Derecha.	--

  
\_\_\_\_\_  
**ING. CARLOS MICHEL VALENZUELA**  
DIRECTOR GENERAL

  
\_\_\_\_\_  
C.P. JUAN MANUEL CASTAÑEDA  
HERRERA  
ADMINISTRADOR

  
\_\_\_\_\_  
C.P. MARIA ELENA FONSECA  
FLORES.  
AUX. DEL CONTADOR

  
\_\_\_\_\_  
C. NORA LETICIA CATAÑO MARTINEZ.  
CAPTURISTA DE DATOS



HONORABLE XLI AYUNTAMIENTO

ORGANISMO OPERADOR MUNICIPAL DE AGUA POTABLE, ALCANTARILLADO  
Y SANEAMIENTO DE ACAPONETA, NAYARIT.



ORGANISMO OPERADOR MUNICIPAL DE AGUA POTABLE, ALCANTARILLADO Y  
SANEAMIENTO DE ACAPONETA, NAYARIT

INVENTARIO DE BIENES INMUEBLES

**NO APLICA**

ING. CARLOS MICHEL VALENZUELA  
DIRECTOR GENERAL

C.P. JUAN MANUEL CASTAÑEDA  
HERRERA  
ADMINISTRADOR

C.P. MARIA ELENA FONSECA  
FLORES.  
AUX. DEL CONTADOR

C. NORA LETICIA CATAÑO MARTINEZ.  
CAPTURISTA DE DATOS



## HONORABLE XLI AYUNTAMIENTO

ORGANISMO OPERADOR MUNICIPAL DE AGUA POTABLE, ALCANTARILLADO  
Y SANEAMIENTO DE ACAPONETA, NAYARIT.



**FORMATOS DE LEY DE DISCIPLINA FINANCIERA CONFORME A LOS  
CRITERIOS PARA LA ELABORACION Y PRESENTACION HOMOGENEA DE LA  
INFORMACION FINANCIERA Y DE LOS FORMATOS A QUE HACE REFERENCIA  
LA MISMA.**

1. ESTADO DE SITUACION FINANCIERA DETALLADO
2. INFORME ANALITICO DE LA DEUDA Y OTROS PASIVOS
3. INFORME ANALITICO DE OBLIGACIONES DIFERENTES DE  
FINANCIAMIENTO
4. BALANCE PRESUPUESTARIO
5. ESTADO ANALITICO DEL INGRESO DETALLADO
6. a). CLASIFICACION POR OBJETO DE GASTO
- 6 b). CLASIFICACION ADMINISTRATIVA
- 6 c). CLASIFICACION FUNCIONAL
- 6 d). CLASIFICACION DE SERVICIOS PERSONALES

RESPECTO DE LA PROYECCION Y RESULTADOS DE INGRESOS Y  
EGRESOS, ESTOS SE PRESENTARON DENTRO DE LA LEY DE  
INGRESOS Y PRESUPUESTO, CONFORME A LOS CRITERIOS  
MENCIONADOS.



MUNICIPIO DE ACAPONETA NAYARIT (a)  
Estado de Situación Financiera Detallado - LDF  
Al 31 de diciembre de 2017 y al 31 de Diciembre de 2018 (b)  
(PESOS)

Concepto (c)	2018 (d)	31 de diciembre de 2017 (e)	Concepto (c)	2018 (d)	31 de diciembre de 2017 (e)
<b>ACTIVO</b>			<b>PASIVO</b>		
<b>Activo Circulante</b>			<b>Activo Circulante</b>		
a. Efectivo y Equivalentes (a=a1+a2+a3+a4+a5+a6+a7)	46,112	221,388	a. Cuentas por Pagar a Corto Plazo (a=a1+a2+a3+a4+a5+a6+a7+a8+a9)	2,003,600	1,249,037
a1) Efectivo	1,721	1,986	a1) Servicios Personales por Pagar a Corto Plazo	-65,734	52,217
a2) Bancos/Tesorería	44,391	219,402	a2) Proveedores por Pagar a Corto Plazo	208,473	208,473
a3) Bancos/Depositos y Otros	0	0	a3) Contratistas por Obras Públicas por Pagar a Corto Plazo	0	0
a4) Inversiones Temporales (Hasta 3 meses)	0	0	a4) Participaciones y Aportaciones por Pagar a Corto Plazo	0	0
a5) Fondos con Afectación Específica	0	0	a5) Transferencias Otorgadas por Pagar a Corto Plazo	0	0
a6) Depósitos de Fondos de Terceros en Garantía y/o Administración	0	0	a5) Intereses, Comisiones y Otros Gastos de la Deuda Pública por Pagar a Corto Plazo	0	0
a7) Otros Efectivos y Equivalentes	0	0	a7) Retenciones y Contribuciones por Pagar a Corto Plazo	1,840,167	975,626
b. Derechos a Recibir Efectivo o Equivalentes (b=b1+b2+b3+b4+b5+b6+b7)	7,370,054	6,914,979	a8) Devoluciones de la Ley de Ingresos por Pagar a Corto Plazo	0	0
b1) Inversiones Financieras de Corto Plazo	0	0	a9) Otras Cuentas por Pagar a Corto Plazo	20,694	12,721
b2) Cuentas por Cobrar a Corto Plazo	0	0	b. Documentos por Pagar a Corto Plazo (b=b1+b2+b3)	0	0
b3) Deudores Diversos por Cobrar a Corto Plazo	7,472	3,044	b1) Documentos Comerciales por Pagar a Corto Plazo	0	0
b4) Ingresos por Recuperar a Corto Plazo	7,362,582	6,911,934	b2) Documentos con Contratistas por Obras Públicas por Pagar a Corto Plazo	0	0
b5) Deudores por Anticipos de la Tesorería a Corto Plazo	0	0	b3) Otros Documentos por Pagar a Corto Plazo	0	0
b6) Préstamos Otorgados a Corto Plazo	0	0	c. Porción a Corto Plazo de la Deuda Pública (c=c1+c2)	0	0
b7) Otros Derechos a Recibir Efectivo o Equivalentes a Corto Plazo	0	0	c1) Porción a Corto Plazo de la Deuda Pública	0	0
c. Derechos a Recibir Bienes o Servicios (c=c1+c2+c3+c4+c5)	5,500	5,500	c2) Porción a Corto Plazo de Arrendamiento Financiero	0	0
c1) Anticipo a Proveedores por Adquisición de Bienes y Prestación de Servicios a Corto Plazo	5,500	5,500	d. Títulos y Valores a Corto Plazo	0	0
c2) Anticipo a Proveedores por Adquisición de Bienes Inmuebles y Muebles a Corto Plazo	0	0	e. Pasivos Diferidos a Corto Plazo (e=e1+e2+e3)	173,181	496,900
c3) Anticipo a Proveedores por Adquisición de Bienes Intangibles a Corto Plazo	0	0	e1) Ingresos Cobrados por Adelantado a Corto Plazo	173,181	496,900
c4) Anticipo a Contratistas por Obras Públicas a Corto Plazo	0	0	e2) Intereses Cobrados por Adelantado a Corto Plazo	0	0
c5) Otros Derechos a Recibir Bienes o Servicios a Corto Plazo	0	0	e3) Otros Pasivos Diferidos a Corto Plazo	0	0
d. Inventarios (d=d1+d2+d3+d4+d5)	0	0	f. Fondos y Bienes de Terceros en Garantía y/o Administración a Corto Plazo (f=f1+f2+f3+f4+f5)	0	0
d1) Inventario de Mercancías para Venta	0	0	(f1) Fondos en Garantía a Corto Plazo	0	0
d2) Inventario de Mercancías Terminadas	0	0	(f2) Fondos en Administración a Corto Plazo	0	0
d3) Inventario de Mercancías en Proceso de Elaboración	0	0	(f3) Fondos Contingentes a Corto Plazo	0	0
d4) Inventario de Materias Primas, Materiales y Suministros para Producción	0	0	(f4) Fondos de Fideicomisos, Mandatos y Contratos Análogos a Corto Plazo	0	0
d5) Bienes en Tránsito	0	0	(f5) Otros Fondos de Terceros en Garantía y/o Administración a Corto Plazo	0	0
e. Almacenes	0	0	(f6) Valores y Bienes en Garantía a Corto Plazo	0	0
f. Estimación por Pérdida o Deterioro de Activos Circulantes (f=f1+f2)	0	0	g. Provisiones a Corto Plazo (g=g1+g2+g3)	0	0
f1) Estimaciones para Cuentas Incobrables por Derechos a Recibir Efectivo o Equivalentes	0	0	g1) Provisión para Demandas y Juicios a Corto Plazo	0	0
f2) Estimación por Deterioro de Inventarios	0	0	g2) Provisión para Contingencias a Corto Plazo	0	0
g. Otros Activos Circulantes (g=g1+g2+g3+g4)	1,314	1,314	g3) Otras Provisiones a Corto Plazo	0	0
g1) Valores en Garantía	1,314	1,314	h. Otros Pasivos a Corto Plazo (h=h1+h2+h3)	1,232,554	1,174,231
g2) Bienes en Garantía (excepto depósitos de fondos)	0	0	h1) Ingresos por Clasificar	0	0
g3) Bienes Derivados de Embargos, Decomisos, Aseguramientos y Dación en Pago	0	0	h2) Recaudación por Participar	0	0
g4) Adquisición con Fondos de Terceros	0	0	h3) Otros Pasivos Circulantes	1,232,554	1,174,231
<b>IIA. Total de Activos Circulantes (IIA = a + b + c + d + e + f + g)</b>	<b>7,422,981</b>	<b>7,143,181</b>	<b>IIA. Total de Pasivos Circulantes (IIA = a + b + c + d + e + f + g + h)</b>	<b>3,409,335</b>	<b>2,920,168</b>
<b>Activo No Circulante</b>			<b>Pasivo No Circulante</b>		
a. Inversiones Financieras a Largo Plazo	0	0	a. Cuentas por Pagar a Largo Plazo	0	0
b. Derechos a Recibir Efectivo o Equivalentes a Largo Plazo	0	0	b. Documentos por Pagar a Largo Plazo	0	0
c. Bienes Inmuebles, Infraestructura y Construcciones en Proceso	0	0	c. Deuda Pública a Largo Plazo	0	0
d. Bienes Muebles	575,894	562,694	d. Pasivos Diferidos a Largo Plazo	0	0
e. Activos Intangibles	0	0	e. Fondos y Bienes de Terceros en Garantía y/o en Administración a Largo Plazo	0	0
f. Depreciación, Deterioro y Amortización Acumulada de Bienes	0	0	f. Provisiones a Largo Plazo	0	0
g. Activos Diferidos	0	0	<b>IIIB. Total de Pasivos No Circulantes (IIIB = a + b + c + d + e + f)</b>	<b>0</b>	<b>0</b>
h. Estimación por Pérdida o Deterioro de Activos no Circulantes	0	0	<b>II. Total del Pasivo (II = IIA + IIIB)</b>	<b>3,409,335</b>	<b>2,920,168</b>
i. Otros Activos no Circulantes	0	0	<b>HACIENDA PÚBLICA/PATRIMONIO</b>		
<b>IIB. Total de Activos No Circulantes (IIB = a + b + c + d + e + f + g + h + i)</b>	<b>575,894</b>	<b>562,694</b>	<b>IIIA. Hacienda Pública/Patrimonio Contribuido (IIIA = a + b + c)</b>	<b>0</b>	<b>0</b>
<b>I. Total del Activo (I = IA + IB)</b>	<b>7,998,875</b>	<b>7,705,876</b>	a. Aportaciones	0	0
			b. Donaciones de Capital	0	0
			c. Actualización de la Hacienda Pública/Patrimonio	0	0
			<b>IIIB. Hacienda Pública/Patrimonio Generado (IIIB = a + b + c + d + e)</b>	<b>4,979,868</b>	<b>5,176,035</b>
			a. Resultados del Ejercicio (Ahorro/ Desahorro)	-196,168	-1,390,998
			b. Resultados de Ejercicios Anteriores	5,176,035	6,567,033
			c. Revaluos	0	0
			d. Reservas	0	0
			e. Rectificaciones de Resultados de Ejercicios Anteriores	0	0
			<b>IIIC. Exceso o Insuficiencia en la Actualización de la Hacienda Pública/Patrimonio (IIIC=a+b)</b>	<b>0</b>	<b>0</b>
			a. Resultado por Posición Monetaria	0	0
			b. Resultado por Tenencia de Activos no Monetarios	0	0
			<b>III. Total Hacienda Pública/Patrimonio (III = IIIA + IIIB + IIIC)</b>	<b>4,979,868</b>	<b>5,176,035</b>
			<b>IV. Total del Pasivo y Hacienda Pública/Patrimonio (IV = II + III)</b>	<b>8,389,203</b>	<b>8,096,203</b>

ING. CARLOS MICHEL VALENZUELA  
DIRECTOR GENERAL

C.P. JUAN MANUEL CASTAÑEDA HERRERA  
ADMINISTRADOR

C.P. MARIA ELENA FONSECA FLORES  
AUX. DEL CONTADOR

C. NORALETICIA CATAÑO MARTINEZ  
CAPTURISTA DE DATOS

MUNICIPIO DE ACAPONETA NAYARIT (a)							
Informe Analítico de la Deuda Pública y Otros Pasivos - LDF							
Del 1 de Enero al 31 de Diciembre de 2018 (b)							
(PESOS)							
Denominación de la Deuda Pública y Otros Pasivos	Saldo al 31 de diciembre de 2017 (d)	Disposiciones del Periodo	Amortizaciones del Periodo	Revaluaciones, Reclasificaciones y Otros Ajustes	Saldo Final del Periodo	Pago de Intereses del Periodo	Pago de Comisiones y demás costos asociados durante el Periodo
(c)	(d)	(e)	(f)	(g)	h=d+e-f+g	(i)	(j)
1. Deuda Pública (1=A+B)	0	0	0	0	0	0	0
A. Corto Plazo (A=a1+a2+a3)	0	0	0	0	0	0	0
a1) Instituciones de Crédito	0	0	0	0	0	0	0
a2) Títulos y Valores	0	0	0	0	0	0	0
a3) Arrendamientos Financieros	0	0	0	0	0	0	0
B. Largo Plazo (B=b1+b2+b3)	0	0	0	0	0	0	0
b1) Instituciones de Crédito	0	0	0	0	0	0	0
b2) Títulos y Valores	0	0	0	0	0	0	0
b3) Arrendamientos Financieros	0	0	0	0	0	0	0
2. Otros Pasivos	2,920,168				3,409,335		
3. Total de la Deuda Pública y Otros Pasivos	2,920,168	0	0	0	3,409,335	0	0
4. Deuda Contingente 1 (informativo)	0	0	0	0	0	0	0
A. Deuda Contingente 1	0				0		
B. Deuda Contingente 2	0				0		
C. Deuda Contingente XX	0				0		
5. Valor de Instrumentos Bono Cupón Cero 2 (Informativo)	0	0	0	0	0	0	0
A. Instrumento Bono Cupón Cero 1					0		
B. Instrumento Bono Cupón Cero 2					0		
C. Instrumento Bono Cupón Cero XX					0		

1. Se refiere a cualquier financiamiento sin fuente o garantía de pago definida, que sea asumida de manera solidaria o subsidiaria por las Entidades Federativas con sus Municipios, organismos descentralizados y empresas de participación estatal mayoritaria y fideicomisos, locales o municipales, y por los Municipios con sus respectivos organismos descentralizados y empresas de participación municipal mayoritaria.

2. Se refiere al valor del Bono Cupón Cero que respalda el pago de los créditos asociados al mismo (Activo).

Obligaciones a Corto Plazo (k)	Monto Contratado (l)	Plazo Pactado (m)	Tasa de Interés (n)	Comisiones y Costos Relacionados (o)	Tasa Efectiva (p)
6. Obligaciones a Corto Plazo (Informativo)	0	0	0	0	0
A. Crédito 1					
B. Crédito 2					
C. Crédito XX					

ING. CARLOS MICHEL VALENZUELA  
DIRECTOR GENERAL

C.P. JUAN MANUEL CASTAÑEDA HERRERA  
ADMINISTRADOR


C.P. MARIA ELENA FONSECA FLORES  
AUX. DEL CONTADOR

C. NORA LETICIA CATAÑO MARTINEZ  
CAPTURISTA DE DATOS

MUNICIPIO DE ACAPONETA NAYARIT (a)										
Informe Analítico de Obligaciones Diferentes de Financiamientos – LDF										
Del 1 de Enero al 31 de Diciembre de 2018 (b)										
(PESOS)										
Denominación de las Obligaciones Diferentes de Financiamiento	Fecha del Contrato	Fecha de inicio de operación del proyecto	Fecha de vencimiento	Monto de la inversión pactado	Plazo pactado	Monto promedio mensual del pago de la contraprestación	Monto promedio mensual del pago de la contraprestación correspondiente al pago de inversión	Monto pagado de la inversión al XX de XXXX de 20XX	Monto pagado de la inversión actualizado al XX de XXXX de 20XX	Saldo pendiente por pagar de la inversión al XX de XXXX de 20XX
(c)	(d)	(e)	(f)	(g)	(h)	(i)	(j)	(k)	(l)	(m = g - l)
<b>A. Asociaciones Público Privadas (APP's) (A=a+b+c+d)</b>	0	0	0	0	0	0	0	0	0	0
a) APP 1										0
b) APP 2										0
c) APP 3										0
d) APP XX										0
<b>B. Otros Instrumentos (B=a+b+c+d)</b>	0	0	0	0	0	0	0	0	0	0
a) Otro Instrumento 1										0
b) Otro Instrumento 2										0
c) Otro Instrumento 3										0
d) Otro Instrumento XX										0
<b>C. Total de Obligaciones Diferentes de Financiamiento (C=A+B)</b>	0	0	0	0	0	0	0	0	0	0

  
 ING. CARLOS MICHEL VALENZUELA  
 DIRECTOR GENERAL

  
 C.P. JUAN MANUEL CASTAÑEDA HERRERA  
 ADMINISTRADOR

  
 C.P. MARIA ELENA FONSECA FLORES  
 AUX. DEL CONTADOR

  
 C. NORA LETICIA CATAÑO MARTINEZ  
 CAPTURISTA DE DATOS

MUNICIPIO DE ACAPONETA NAYARIT (a)  
Balance Presupuestario - LDF  
Del 1 de Enero al 31 de Diciembre de 2018 (b)  
(PESOS)


Concepto (c)	Estimado/ Aprobado (d)	Devengado	Recaudado/ Pagado
<b>A. Ingresos Totales (A = A1+A2+A3)</b>	7,700,000	7,577,796	7,577,796
A1. Ingresos de Libre Disposición	7,700,000	7,577,796	7,577,796
A2. Transferencias Federales Etiquetadas			
A3. Financiamiento Neto	0	0	0
<b>B. Egresos Presupuestarios<sup>1</sup> (B = B1+B2)</b>	9,700,000	10,426,528	10,578,128
B1. Gasto No Etiquetado (sin incluir Amortización de la Deuda Pública)	9,700,000	10,426,528	10,578,128
B2. Gasto Etiquetado (sin incluir Amortización de la Deuda Pública)			
<b>C. Remanentes del Ejercicio Anterior (C = C1 + C2)</b>		0	0
C1. Remanentes de Ingresos de Libre Disposición aplicados en el periodo			
C2. Remanentes de Transferencias Federales Etiquetadas aplicados en el periodo			
<b>I. Balance Presupuestario (I = A - B + C)</b>	-2,000,000	-2,848,733	-3,000,333
<b>II. Balance Presupuestario sin Financiamiento Neto (II = I - A3)</b>	-2,000,000	-2,848,733	-3,000,333
<b>III. Balance Presupuestario sin Financiamiento Neto y sin Remanentes del Ejercicio Anterior (III= II - C)</b>	-2,000,000	-2,848,733	-3,000,333

Concepto	Aprobado	Devengado	Pagado
<b>E. Intereses, Comisiones y Gastos de la Deuda (E = E1+E2)</b>	0	0	0
E1. Intereses, Comisiones y Gastos de la Deuda con Gasto No Etiquetado			
E2. Intereses, Comisiones y Gastos de la Deuda con Gasto Etiquetado			
<b>IV. Balance Primario (IV = III - E)</b>	-2,000,000	-2,848,733	-3,000,333

Concepto	Estimado/ Aprobado	Devengado	Recaudado/ Pagado
<b>F. Financiamiento (F = F1 + F2)</b>	0	0	0
F1. Financiamiento con Fuente de Pago de Ingresos de Libre Disposición			
F2. Financiamiento con Fuente de Pago de Transferencias Federales Etiquetadas			
<b>G. Amortización de la Deuda (G = G1 + G2)</b>	0	0	0
G1. Amortización de la Deuda Pública con Gasto No Etiquetado			
G2. Amortización de la Deuda Pública con Gasto Etiquetado			
<b>A3. Financiamiento Neto (A3 = F - G)</b>	0	0	0

Concepto	Estimado/ Aprobado	Devengado	Recaudado/ Pagado
A1. Ingresos de Libre Disposición	7,700,000	7,577,796	7,577,796
A3.1 Financiamiento Neto con Fuente de Pago de Ingresos de Libre Disposición (A3.1 = F1 - G1)	0	0	0
F1. Financiamiento con Fuente de Pago de Ingresos de Libre Disposición	0	0	0
G1. Amortización de la Deuda Pública con Gasto No Etiquetado	0	0	0
B1. Gasto No Etiquetado (sin incluir Amortización de la Deuda Pública)	9,700,000	10,426,528	10,578,128
C1. Remanentes de Ingresos de Libre Disposición aplicados en el periodo	0	0	0
<b>V. Balance Presupuestario de Recursos Disponibles (V = A1 + A3.1 - B1 + C1)</b>	-2,000,000	-2,848,733	-3,000,333
<b>VI. Balance Presupuestario de Recursos Disponibles sin Financiamiento Neto (VI = V - A3.1)</b>	-2,000,000	-2,848,733	-3,000,333

Concepto	Estimado/ Aprobado	Devengado	Recaudado/ Pagado
A2. Transferencias Federales Etiquetadas	0	0	0
A3.2 Financiamiento Neto con Fuente de Pago de Transferencias Federales Etiquetadas (A3.2 = F2 – G2)	0	0	0
F2. Financiamiento con Fuente de Pago de Transferencias Federales Etiquetadas	0	0	0
G2. Amortización de la Deuda Pública con Gasto Etiquetado	0	0	0
B2. Gasto Etiquetado (sin incluir Amortización de la Deuda Pública)	0	0	0
C2. Remanentes de Transferencias Federales Etiquetadas aplicados en el periodo		0	0
VII. Balance Presupuestario de Recursos Etiquetados (VII = A2 + A3.2 – B2 + C2)	0	0	0
VIII. Balance Presupuestario de Recursos Etiquetados sin Financiamiento Neto (VIII = VII – A3.2)	0	0	0

  
ING. CARLOS MICHEL VALENZUELA  
DIRECTOR GENERAL

  
C.P. JUAN MANUEL CASTAÑEDA HERRERA  
ADMINISTRADOR

  
C.P. MARIA ELENA FONSECA FLORES  
AUX. DEL CONTADOR

  
C. NORA LETICIA CATAÑO MARTINEZ  
CAPTURISTA DE DATOS

NOTA: Anuado que al cierre del ejercicio se presento el balance presupuestario se realizan acciones de racionalizacion de gastos en partidas de los diferentes rubros:

- I. Gastos de comunicación social;
- II. Gasto corriente que no constituya un subsidio entregado directamente a la población.
- III. Gasto en servicios personales, prioritariamente las erogaciones por concepto de Percepciones extraordinarias.




MUNICIPIO DE ACAPONETA NAYARIT (a)  
Estado Analítico de Ingresos Detallado - LDF  
Del 1 de Enero al 31 de Diciembre de 2018 (b)  
(PESOS)

Concepto (c)	Ingreso					Diferencia (e)
	Estimado (d)	Ampliaciones/ (Reducciones)	Modificado	Devengado	Recaudado	

  
ING. CARLOS MICHEL VALENZUELA  
DIRECTOR GENERAL

  
C.P. JUAN MANUEL CASTAÑEDA HERRERA  
ADMINISTRADOR

  
C. NORA LETICIA CATAÑO MARTINEZ  
CAPTURISTA DE DATOS

  
C.P. MARIA ELENA FONSECA FLORES  
AUX. DEL CONTADOR

MUNICIPIO DE ACAPONETA NAYARIT (a)  
 Estado Analítico del Ejercicio del Presupuesto de Egresos Detallado - LDF  
 Clasificación por Objeto del Gasto (Capítulo y Concepto)  
 Del 1 de Enero al 31 de Diciembre de 2018 (b)  
 (PESOS)

Concepto (c)	Egresos					Subejercicio (e)
	Aprobado (d)	Ampliaciones/ (Reducciones)	Modificado	Devengado	Pagado	
<b>I. Gasto No Etiquetado (I=A+B+C+D+E+F+G+H+I)</b>	<b>9,700,000</b>	<b>976,880</b>	<b>10,676,880</b>	<b>10,426,528</b>	<b>10,578,128</b>	<b>250,352</b>
<b>A. Servicios Personales (A=a1+a2+a3+a4+a5+a6+a7)</b>	<b>6,627,520</b>	<b>156,040</b>	<b>6,783,560</b>	<b>6,550,830</b>	<b>6,702,430</b>	<b>232,730</b>
a1) Remuneraciones al Personal de Carácter Permanente	3,636,820	-72,196	3,564,624	3,348,584	3,500,184	216,040
a2) Remuneraciones al Personal de Carácter Transitorio	60,000	-16,171	43,829	43,828	43,828	1
a3) Remuneraciones Adicionales y Especiales	1,130,700	219,580	1,350,280	1,349,346	1,349,346	934
a4) Seguridad Social	550,000	-109,334	440,666	440,664	440,664	2
a5) Otras Prestaciones Sociales y Económicas	1,250,000	134,161	1,384,161	1,368,408	1,368,408	15,753
a6) Previsiones		0	0	0	0	0
a7) Pago de Estimulos a Servidores Públicos		0	0	0	0	0
<b>B. Materiales y Suministros (B=b1+b2+b3+b4+b5+b6+b7+b8+b9)</b>	<b>493,980</b>	<b>198,269</b>	<b>692,249</b>	<b>676,736</b>	<b>676,736</b>	<b>15,513</b>
b1) Materiales de Administración, Emisión de Documentos y Artículos Oficiales	66,000	-17,404	48,596	48,593	48,593	3
b2) Alimentos y Utensilios	30,000	-4,243	25,757	25,756	25,756	1
b3) Materias Primas y Materiales de Producción y Comercialización		0	0	0	0	0
b4) Materiales y Artículos de Construcción y de Reparación	90,000	40,496	130,496	115,004	115,004	15,492
b5) Productos Químicos, Farmacéuticos y de Laboratorio	94,300	78,466	172,766	172,765	172,765	1
b6) Combustibles, Lubricantes y Aditivos	100,000	135,054	235,054	235,053	235,053	1
b7) Vestuario, Blancos, Prendas de Protección y Artículos Deportivos	18,680	-3,560	15,120	15,107	15,107	13
b8) Materiales y Suministros Para Seguridad		0	0	0	0	0
b9) Herramientas, Refacciones y Accesorios Menores	95,000	-30,540	64,460	64,457	64,457	3
<b>C. Servicios Generales (C=c1+c2+c3+c4+c5+c6+c7+c8+c9)</b>	<b>1,037,000</b>	<b>1,076,971</b>	<b>2,113,971</b>	<b>2,113,654</b>	<b>2,113,654</b>	<b>317</b>
c1) Servicios Básicos	650,000	1,191,532	1,841,532	1,841,507	1,841,507	25
c2) Servicios de Arrendamiento	20,000	12,800	32,800	32,732	32,732	68
c3) Servicios Profesionales, Científicos, Técnicos y Otros Servicios	55,000	-16,000	39,000	38,965	38,965	35
c4) Servicios Financieros, Bancarios y Comerciales	20,000	-3,161	16,839	16,839	16,839	0
c5) Servicios de Instalación, Reparación, Mantenimiento y Conservación	175,000	-80,300	94,700	94,650	94,650	50
c6) Servicios de Comunicación Social y Publicidad	12,000	-11,800	200	200	200	0
c7) Servicios de Traslado y Viáticos	65,000	-22,900	42,100	41,995	41,995	105
c8) Servicios Oficiales	15,000	-9,300	5,700	5,684	5,684	16
c9) Otros Servicios Generales	25,000	16,100	41,100	41,084	41,084	16
<b>D. Transferencias, Asignaciones, Subsidios y Otras Ayudas (D=d1+d2+d3+d4+d5+d6+d7+d8+d9)</b>	<b>1,439,000</b>	<b>-365,100</b>	<b>1,073,900</b>	<b>1,072,108</b>	<b>1,072,108</b>	<b>1,792</b>
d1) Transferencias Internas y Asignaciones al Sector Público		0	0	0	0	0
d2) Transferencias al Resto del Sector Público		0	0	0	0	0
d3) Subsidios y Subvenciones		0	0	0	0	0
d4) Ayudas Sociales	970,000	-422,500	547,500	546,565	546,565	935
d5) Pensiones y Jubilaciones	469,000	57,400	526,400	525,543	525,543	857
d6) Transferencias a Fideicomisos, Mandatos y Otros Análogos		0	0	0	0	0
d7) Transferencias a la Seguridad Social		0	0	0	0	0
d8) Donativos		0	0	0	0	0
d9) Transferencias al Exterior		0	0	0	0	0
<b>E. Bienes Muebles, Inmuebles e Intangibles (E=e1+e2+e3+e4+e5+e6+e7+e8+e9)</b>	<b>102,500</b>	<b>-89,300</b>	<b>13,200</b>	<b>13,200</b>	<b>13,200</b>	<b>0</b>
e1) Mobiliario y Equipo de Administración	18,000	-18,000	0	0	0	0
e2) Mobiliario y Equipo Educativo y Recreativo		0	0	0	0	0
e3) Equipo e Instrumental Médico y de Laboratorio		0	0	0	0	0
e4) Vehículos y Equipo de Transporte		0	0	0	0	0
e5) Equipo de Defensa y Seguridad		0	0	0	0	0
e6) Maquinaria, Otros Equipos y Herramientas	84,500	-71,300	13,200	13,200	13,200	0
e7) Activos Biológicos		0	0	0	0	0
e8) Bienes Inmuebles		0	0	0	0	0
e9) Activos Intangibles		0	0	0	0	0
<b>F. Inversión Pública (F=f1+f2+f3)</b>	<b>0</b>	<b>0</b>	<b>0</b>	<b>0</b>	<b>0</b>	<b>0</b>
f1) Obra Pública en Bienes de Dominio Público		0	0	0	0	0
f2) Obra Pública en Bienes Propios		0	0	0	0	0
f3) Proyectos Productivos y Acciones de Fomento		0	0	0	0	0
<b>G. Inversiones Financieras y Otras Provisiones (G=g1+g2+g3+g4+g5+g6+g7)</b>	<b>0</b>	<b>0</b>	<b>0</b>	<b>0</b>	<b>0</b>	<b>0</b>
g1) Inversiones Para el Fomento de Actividades Productivas		0	0	0	0	0
g2) Acciones y Participaciones de Capital		0	0	0	0	0
g3) Compra de Títulos y Valores		0	0	0	0	0
g4) Concesión de Préstamos		0	0	0	0	0
g5) Inversiones en Fideicomisos, Mandatos y Otros Análogos		0	0	0	0	0
Fideicomiso de Desastres Naturales (Informativo)		0	0	0	0	0
g6) Otras Inversiones Financieras		0	0	0	0	0
g7) Provisiones para Contingencias y Otras Erogaciones Especiales		0	0	0	0	0
<b>H. Participaciones y Aportaciones (H=h1+h2+h3)</b>	<b>0</b>	<b>0</b>	<b>0</b>	<b>0</b>	<b>0</b>	<b>0</b>
h1) Participaciones		0	0	0	0	0
h2) Aportaciones		0	0	0	0	0
h3) Convenios		0	0	0	0	0
<b>I. Deuda Pública (I=i1+i2+i3+i4+i5+i6+i7)</b>	<b>0</b>	<b>0</b>	<b>0</b>	<b>0</b>	<b>0</b>	<b>0</b>
i1) Amortización de la Deuda Pública		0	0	0	0	0
i2) Intereses de la Deuda Pública		0	0	0	0	0
i3) Comisiones de la Deuda Pública		0	0	0	0	0
i4) Gastos de la Deuda Pública		0	0	0	0	0
i5) Costo por Coberturas		0	0	0	0	0
i6) Apoyos Financieros		0	0	0	0	0
i7) Adeudos de Ejercicios Fiscales Anteriores (ADEFAS)		0	0	0	0	0



MUNICIPIO DE ACAPONETA NAYARIT (a)  
 Estado Analítico del Ejercicio del Presupuesto de Egresos Detallado - LDF  
 Clasificación por Objeto del Gasto (Capítulo y Concepto)  
 Del 1 de Enero al 31 de Diciembre de 2018 (b)  
 (PESOS)

Concepto (c)	Egresos					Subejercicio (e)
	Aprobado (d)	Ampliaciones/ (Reducciones)	Modificado	Devengado	Pagado	
<b>II. Gasto Etiquetado (II=A+B+C+D+E+F+G+H+I)</b>	0	0	0	0	0	0
<b>A. Servicios Personales (A=a1+a2+a3+a4+a5+a6+a7)</b>	0	0	0	0	0	0
a1) Remuneraciones al Personal de Carácter Permanente	0	0	0	0	0	0
a2) Remuneraciones al Personal de Carácter Transitorio	0	0	0	0	0	0
a3) Remuneraciones Adicionales y Especiales	0	0	0	0	0	0
a4) Seguridad Social	0	0	0	0	0	0
a5) Otras Prestaciones Sociales y Económicas	0	0	0	0	0	0
a6) Previsiones	0	0	0	0	0	0
a7) Pago de Estímulos a Servidores Públicos	0	0	0	0	0	0
<b>B. Materiales y Suministros (B=b1+b2+b3+b4+b5+b6+b7+b8+b9)</b>	0	0	0	0	0	0
b1) Materiales de Administración, Emisión de Documentos y Artículos Oficiales	0	0	0	0	0	0
b2) Alimentos y Utensilios	0	0	0	0	0	0
b3) Materias Primas y Materiales de Producción y Comercialización	0	0	0	0	0	0
b4) Materiales y Artículos de Construcción y de Reparación	0	0	0	0	0	0
b5) Productos Químicos, Farmacéuticos y de Laboratorio	0	0	0	0	0	0
b6) Combustibles, Lubricantes y Aditivos	0	0	0	0	0	0
b7) Vestuario, Blancos, Prendas de Protección y Artículos Deportivos	0	0	0	0	0	0
b8) Materiales y Suministros Para Seguridad	0	0	0	0	0	0
b9) Herramientas, Refacciones y Accesorios Menores	0	0	0	0	0	0
<b>C. Servicios Generales (C=c1+c2+c3+c4+c5+c6+c7+c8+c9)</b>	0	0	0	0	0	0
c1) Servicios Básicos	0	0	0	0	0	0
c2) Servicios de Arrendamiento	0	0	0	0	0	0
c3) Servicios Profesionales, Científicos, Técnicos y Otros Servicios	0	0	0	0	0	0
c4) Servicios Financieros, Bancarios y Comerciales	0	0	0	0	0	0
c5) Servicios de Instalación, Reparación, Mantenimiento y Conservación	0	0	0	0	0	0
c6) Servicios de Comunicación Social y Publicidad	0	0	0	0	0	0
c7) Servicios de Traslado y Viáticos	0	0	0	0	0	0
c8) Servicios Oficiales	0	0	0	0	0	0
c9) Otros Servicios Generales	0	0	0	0	0	0
<b>D. Transferencias, Asignaciones, Subsidios y Otras Ayudas (D=d1+d2+d3+d4+d5+d6+d7+d8+d9)</b>	0	0	0	0	0	0
d1) Transferencias Internas y Asignaciones al Sector Público	0	0	0	0	0	0
d2) Transferencias al Resto del Sector Público	0	0	0	0	0	0
d3) Subsidios y Subvenciones	0	0	0	0	0	0
d4) Ayudas Sociales	0	0	0	0	0	0
d5) Pensiones y Jubilaciones	0	0	0	0	0	0
d6) Transferencias a Fideicomisos, Mandatos y Otros Análogos	0	0	0	0	0	0
d7) Transferencias a la Seguridad Social	0	0	0	0	0	0
d8) Donativos	0	0	0	0	0	0
d9) Transferencias al Exterior	0	0	0	0	0	0
<b>E. Bienes Muebles, Inmuebles e Intangibles (E=e1+e2+e3+e4+e5+e6+e7+e8+e9)</b>	0	0	0	0	0	0
e1) Mobiliario y Equipo de Administración	0	0	0	0	0	0
e2) Mobiliario y Equipo Educativo y Recreativo	0	0	0	0	0	0
e3) Equipo e Instrumental Médico y de Laboratorio	0	0	0	0	0	0
e4) Vehículos y Equipo de Transporte	0	0	0	0	0	0
e5) Equipo de Defensa y Seguridad	0	0	0	0	0	0
e6) Maquinaria, Otros Equipos y Herramientas	0	0	0	0	0	0
e7) Activos Biológicos	0	0	0	0	0	0
e8) Bienes Inmuebles	0	0	0	0	0	0
e9) Activos Intangibles	0	0	0	0	0	0
<b>F. Inversión Pública (F=f1+f2+f3)</b>	0	0	0	0	0	0
f1) Obra Pública en Bienes de Dominio Público	0	0	0	0	0	0
f2) Obra Pública en Bienes Propios	0	0	0	0	0	0
f3) Proyectos Productivos y Acciones de Fomento	0	0	0	0	0	0
<b>G. Inversiones Financieras y Otras Provisiones (G=g1+g2+g3+g4+g5+g6+g7)</b>	0	0	0	0	0	0
g1) Inversiones Para el Fomento de Actividades Productivas	0	0	0	0	0	0
g2) Acciones y Participaciones de Capital	0	0	0	0	0	0
g3) Compra de Títulos y Valores	0	0	0	0	0	0
g4) Concesión de Préstamos	0	0	0	0	0	0
g5) Inversiones en Fideicomisos, Mandatos y Otros Análogos	0	0	0	0	0	0
Fideicomiso de Desastres Naturales (Informativo)	0	0	0	0	0	0
g6) Otras Inversiones Financieras	0	0	0	0	0	0
g7) Provisiones para Contingencias y Otras Erogaciones Especiales	0	0	0	0	0	0
<b>H. Participaciones y Aportaciones (H=h1+h2+h3)</b>	0	0	0	0	0	0
h1) Participaciones	0	0	0	0	0	0
h2) Aportaciones	0	0	0	0	0	0
h3) Convenios	0	0	0	0	0	0
<b>I. Deuda Pública (I=i1+i2+i3+i4+i5+i6+i7)</b>	0	0	0	0	0	0
i1) Amortización de la Deuda Pública	0	0	0	0	0	0
i2) Intereses de la Deuda Pública	0	0	0	0	0	0
i3) Comisiones de la Deuda Pública	0	0	0	0	0	0
i4) Gastos de la Deuda Pública	0	0	0	0	0	0
i5) Costo por Coberturas	0	0	0	0	0	0
i6) Apoyos Financieros	0	0	0	0	0	0
i7) Adeudos de Ejercicios Fiscales Anteriores (ADEFAS)	0	0	0	0	0	0
<b>III. Total de Egresos (III = I + II)</b>	9,700,000	976,880	10,676,880	10,426,628	10,578,128	250,352

ING. CARLOS MICHEL VALENZUELA  
DIRECTOR GENERAL

C.P. JUAN MANUEL CASTAÑEDA HERRERA  
ADMINISTRADOR

C.R. MARIA ELENA FONSECA FLORES  
AUX. DEL CONTADOR

C. NORA LETICIA CATANO MARTINEZ  
CAPTURISTA DE DATOS

MUNICIPIO DE ACAPONETA NAYARIT (a)  
 Estado Analítico del Ejercicio del Presupuesto de Egresos Detallado - LDF  
 Clasificación Administrativa  
 Del 1 de Enero al 31 de Diciembre de 2018 (b)  
 (PESOS)

Concepto (c)	Egresos					Subejercicio (e)
	Aprobado (d)	Ampliaciones/ (Reducciones)	Modificado	Devengado	Pagado	
I. Gasto No Etiquetado (I=A+B+C+D+E+F+G+H) OROMAPAS	9,700,000 9,700,000	976,880 976,880	10,676,880 10,676,880	10,426,528 10,426,528	10,578,128 10,578,128	250,352 250,352 0 0 0 0 0 0 0
II. Gasto Etiquetado (II=A+B+C+D+E+F+G+H)	0	0	0	0	0	0 0 0 0 0 0 0 0 0
III. Total de Egresos (III = I + II)	9,700,000	976,880	10,676,880	10,426,528	10,578,128	250,352

  
 ING. CARLOS MICHEL VALENZUELA  
 DIRECTOR GENERAL

  
 C.P. JUAN MANUEL CASTAÑEDA HERRERA  
 ADMINISTRADOR

  
 C.P. MARÍA ELENA FONSECA FLORES  
 AUX. DEL CONTADOR

  
 C. NORA LETICIA CATAÑO MARTINEZ  
 CAPTURISTA DE DATOS

**MUNICIPIO DE ACAPONETA NAYARIT (a)**  
**Estado Analítico del Ejercicio del Presupuesto de Egresos Detallado - LDF**  
**Clasificación Funcional (Finalidad y Función)**  
**Del 1 de Enero al 31 de Diciembre de 2018 (b)**  
**(PESOS)**


Concepto (c)	Egresos					Subejercicio (e)
	Aprobado (d)	Ampliaciones/ (Reducciones)	Modificado	Devengado	Pagado	
<b>I. Gasto No Etiquetado (I=A+B+C+D)</b>	<b>9,700,000</b>	<b>976,880</b>	<b>10,676,880</b>	<b>10,426,528</b>	<b>10,578,128</b>	<b>250,352</b>
<b>A. Gobierno (A=a1+a2+a3+a4+a5+a6+a7+a8)</b>	<b>0</b>	<b>0</b>	<b>0</b>	<b>0</b>	<b>0</b>	<b>0</b>
a1) Legislación	0	0	0	0	0	0
a2) Justicia	0	0	0	0	0	0
a3) Coordinación de la Política de Gobierno	0	0	0	0	0	0
a4) Relaciones Exteriores	0	0	0	0	0	0
a5) Asuntos Financieros y Hacendarios	0	0	0	0	0	0
a6) Seguridad Nacional	0	0	0	0	0	0
a7) Asuntos de Orden Público y de Seguridad Interior	0	0	0	0	0	0
a8) Otros Servicios Generales	0	0	0	0	0	0
<b>B. Desarrollo Social (B=b1+b2+b3+b4+b5+b6+b7)</b>	<b>9,700,000</b>	<b>976,880</b>	<b>10,676,880</b>	<b>10,426,528</b>	<b>10,578,128</b>	<b>250,352</b>
b1) Protección Ambiental	0	0	0	0	0	0
b2) Vivienda y Servicios a la Comunidad	9,700,000	976,880	10,676,880	10,426,528	10,578,128	250,352
b3) Salud	0	0	0	0	0	0
b4) Recreación, Cultura y Otras Manifestaciones Sociales	0	0	0	0	0	0
b5) Educación	0	0	0	0	0	0
b6) Protección Social	0	0	0	0	0	0
b7) Otros Asuntos Sociales	0	0	0	0	0	0
<b>C. Desarrollo Económico (C=c1+c2+c3+c4+c5+c6+c7+c8+c9)</b>	<b>0</b>	<b>0</b>	<b>0</b>	<b>0</b>	<b>0</b>	<b>0</b>
c1) Asuntos Económicos, Comerciales y Laborales en General	0	0	0	0	0	0
c2) Agropecuaria, Silvicultura, Pesca y Caza	0	0	0	0	0	0
c3) Combustibles y Energía	0	0	0	0	0	0
c4) Minería, Manufacturas y Construcción	0	0	0	0	0	0
c5) Transporte	0	0	0	0	0	0
c6) Comunicaciones	0	0	0	0	0	0
c7) Turismo	0	0	0	0	0	0
c8) Ciencia, Tecnología e Innovación	0	0	0	0	0	0
c9) Otras Industrias y Otros Asuntos Económicos	0	0	0	0	0	0
<b>D. Otras No Clasificadas en Funciones Anteriores (D=d1+d2+d3+d4)</b>	<b>0</b>	<b>0</b>	<b>0</b>	<b>0</b>	<b>0</b>	<b>0</b>
d1) Transacciones de la Deuda Pública / Costo Financiero de la Deuda	0	0	0	0	0	0
d2) Transferencias, Participaciones y Aportaciones Entre Diferentes Niveles y Ordenes de Gobierno	0	0	0	0	0	0
d3) Saneamiento del Sistema Financiero	0	0	0	0	0	0
d4) Adeudos de Ejercicios Fiscales Anteriores	0	0	0	0	0	0
<b>II. Gasto Etiquetado (II=A+B+C+D)</b>	<b>0</b>	<b>0</b>	<b>0</b>	<b>0</b>	<b>0</b>	<b>0</b>
<b>A. Gobierno (A=a1+a2+a3+a4+a5+a6+a7+a8)</b>	<b>0</b>	<b>0</b>	<b>0</b>	<b>0</b>	<b>0</b>	<b>0</b>
a1) Legislación	0	0	0	0	0	0
a2) Justicia	0	0	0	0	0	0
a3) Coordinación de la Política de Gobierno	0	0	0	0	0	0
a4) Relaciones Exteriores	0	0	0	0	0	0
a5) Asuntos Financieros y Hacendarios	0	0	0	0	0	0
a6) Seguridad Nacional	0	0	0	0	0	0
a7) Asuntos de Orden Público y de Seguridad Interior	0	0	0	0	0	0
a8) Otros Servicios Generales	0	0	0	0	0	0
<b>B. Desarrollo Social (B=b1+b2+b3+b4+b5+b6+b7)</b>	<b>0</b>	<b>0</b>	<b>0</b>	<b>0</b>	<b>0</b>	<b>0</b>
b1) Protección Ambiental	0	0	0	0	0	0
b2) Vivienda y Servicios a la Comunidad	0	0	0	0	0	0
b3) Salud	0	0	0	0	0	0
b4) Recreación, Cultura y Otras Manifestaciones Sociales	0	0	0	0	0	0
b5) Educación	0	0	0	0	0	0
b6) Protección Social	0	0	0	0	0	0
b7) Otros Asuntos Sociales	0	0	0	0	0	0
<b>C. Desarrollo Económico (C=c1+c2+c3+c4+c5+c6+c7+c8+c9)</b>	<b>0</b>	<b>0</b>	<b>0</b>	<b>0</b>	<b>0</b>	<b>0</b>
c1) Asuntos Económicos, Comerciales y Laborales en General	0	0	0	0	0	0
c2) Agropecuaria, Silvicultura, Pesca y Caza	0	0	0	0	0	0
c3) Combustibles y Energía	0	0	0	0	0	0
c4) Minería, Manufacturas y Construcción	0	0	0	0	0	0
c5) Transporte	0	0	0	0	0	0
c6) Comunicaciones	0	0	0	0	0	0
c7) Turismo	0	0	0	0	0	0
c8) Ciencia, Tecnología e Innovación	0	0	0	0	0	0
c9) Otras Industrias y Otros Asuntos Económicos	0	0	0	0	0	0


MUNICIPIO DE ACAPONETA NAYARIT (a)  
 Estado Analítico del Ejercicio del Presupuesto de Egresos Detallado - LDF  
 Clasificación Funcional (Finalidad y Función)  
 Del 1 de Enero al 31 de Diciembre de 2018 (b)  
 (PESOS)

Concepto (c)	Egresos					Subejercicio (e)
	Aprobado (d)	Ampliaciones/ (Reducciones)	Modificado	Devengado	Pagado	
D. Otras No Clasificadas en Funciones Anteriores (D=d1+d2+d3+d4)	0	0	0	0	0	0
d1) Transacciones de la Deuda Publica / Costo Financiero de la Deuda			0			0
d2) Transferencias, Participaciones y Aportaciones Entre Diferentes Niveles y Ordenes de Gobierno			0			0
d3) Saneamiento del Sistema Financiero			0			0
d4) Adeudos de Ejercicios Fiscales Anteriores			0			0
III. Total de Egresos (III = I + II)	9,700,000	976,880	10,676,880	10,426,528	10,578,128	250,352

  
 ING. CARLOS MICHEL VALENZUELA  
 DIRECTOR GENERAL

  
 C.P. JUAN MANUEL CASTAÑEDA HERRERA  
 ADMINISTRADOR

  
 C.P. MARIA ELENA FONSECA FLORES  
 AUX. DEL CONTADOR

  
 C. NORA LETICIA CATAÑO MARTINEZ  
 CAPTURISTA DE DATOS

**Estado Analítico del Ejercicio del Presupuesto de Egresos Detallado - LDF**  
**Clasificación de Servicios Personales por Categoría**  
**Del 1 de Octubre al 31 de Diciembre de 2018**

Concepto	Estatus	Aprobado	Ampliaciones / Reducciones	Modificado	Devengado	Pagado	Subejercicio
No Etiquetado (No etiquetado)		0.00	686,040.00	686,040.00	2,439,369.90	2,956,005.76	-1,753,329.90
I. Gasto No Etiquetado (I=A+B+C+D+E+F)		0.00	0.00	0.00	0.00	0.00	0.00
A. Personal Administrativo y de Servicio Público	R	0.00	0.00	0.00	0.00	0.00	0.00
B. Magisterio	R	0.00	0.00	0.00	0.00	0.00	0.00
C. Servicios de Salud (C=c1-c2)	A	0.00	0.00	0.00	0.00	0.00	0.00
c1) Personal Administrativo	R	0.00	0.00	0.00	0.00	0.00	0.00
c2) Personal Médico, Paramédico y afín	R	0.00	0.00	0.00	0.00	0.00	0.00
D. Seguridad Pública	R	0.00	0.00	0.00	0.00	0.00	0.00
E. Gastos asociados a la implementación de nuevas l...	A	0.00	0.00	0.00	0.00	0.00	0.00
e1) Nombre del Programa o Ley 1	I	0.00	0.00	0.00	0.00	0.00	0.00
e2) Nombre del Programa o Ley 2	I	0.00	0.00	0.00	0.00	0.00	0.00
F. Sentencias laborales definitivas	R	0.00	0.00	0.00	0.00	0.00	0.00
No Clasificado (Etiquetado)		0.00	0.00	0.00	0.00	0.00	0.00
II. Gasto Etiquetado (II=A+B+C+D+E+F)		0.00	0.00	0.00	0.00	0.00	0.00
A. Personal Administrativo y de Servicio Público	R	0.00	0.00	0.00	0.00	0.00	0.00
B. Magisterio	R	0.00	0.00	0.00	0.00	0.00	0.00
C. Servicios de Salud (C=c1-c2)	A	0.00	0.00	0.00	0.00	0.00	0.00
c1) Personal Administrativo	R	0.00	0.00	0.00	0.00	0.00	0.00
c2) Personal Médico, Paramédico y afín	R	0.00	0.00	0.00	0.00	0.00	0.00
D. Seguridad Pública	R	0.00	0.00	0.00	0.00	0.00	0.00
E. Gastos asociados a la implementación de nuevas l...	A	0.00	0.00	0.00	0.00	0.00	0.00
e1) Nombre del Programa o Ley 1	I	0.00	0.00	0.00	0.00	0.00	0.00
e2) Nombre del Programa o Ley 2	I	0.00	0.00	0.00	0.00	0.00	0.00
F. Sentencias laborales definitivas	R	0.00	0.00	0.00	0.00	0.00	0.00

  
**ING. CARLOS MICHEL VALENZUELA**  
**DIRECTOR GENERAL**

  
**C.P. JUAN MANUEL CASTAÑEDA HERRERA**  
**ADMINISTRADOR**

  
**C.P. MARIA ELENA FONSECA FLORES**  
**AUXILIAR DEL CONTADOR**

  
**C. NORA LETICIA CATAÑO MARTINEZ**  
**CAPTURISTA DE DATOS**

**Estado Analítico del Ejercicio del Presupuesto de Egresos Detallado - LDF**  
**Clasificación de Servicios Personales por Categoría**  
**Del 1 de Julio al 30 de Septiembre de 2018**

Concepto	Estatus	Aprobado	Ampliaciones / Reducciones	Modificado	Devengado	Pagado	Subejercicio
No Clasificado (No etiquetado)		0.00	-530,000.00	530,000.00	1,165,823.67	1,156,936.38	-1,695,823.67
I. Gasto No Etiquetado (I=A+B-C+D+E+F)		0.00	0.00	0.00	0.00	0.00	0.00
A. Personal Administrativo y de Servicio Público	R	0.00	0.00	0.00	0.00	0.00	0.00
B. Magisterio	R	0.00	0.00	0.00	0.00	0.00	0.00
C. Servicios de Salud (C=c1+c2)	A	0.00	0.00	0.00	0.00	0.00	0.00
c1) Personal Administrativo	R	0.00	0.00	0.00	0.00	0.00	0.00
c2) Personal Médico, Paramédico y afín	R	0.00	0.00	0.00	0.00	0.00	0.00
D. Seguridad Pública	R	0.00	0.00	0.00	0.00	0.00	0.00
E. Gastos asociados a la implementación de nuevas l...	A	0.00	0.00	0.00	0.00	0.00	0.00
e1) Nombre del Programa o Ley 1	I	0.00	0.00	0.00	0.00	0.00	0.00
e2) Nombre del Programa o Ley 2	I	0.00	0.00	0.00	0.00	0.00	0.00
F. Sentencias laborales definitivas	R	0.00	0.00	0.00	0.00	0.00	0.00
No Clasificado (Etiquetado)		0.00	0.00	0.00	0.00	0.00	0.00
II. Gasto Etiquetado (II=A+B-C-D+E-F)		0.00	0.00	0.00	0.00	0.00	0.00
A. Personal Administrativo y de Servicio Público	R	0.00	0.00	0.00	0.00	0.00	0.00
B. Magisterio	R	0.00	0.00	0.00	0.00	0.00	0.00
C. Servicios de Salud (C=c1+c2)	A	0.00	0.00	0.00	0.00	0.00	0.00
c1) Personal Administrativo	R	0.00	0.00	0.00	0.00	0.00	0.00
c2) Personal Médico, Paramédico y afín	R	0.00	0.00	0.00	0.00	0.00	0.00
D. Seguridad Pública	R	0.00	0.00	0.00	0.00	0.00	0.00
E. Gastos asociados a la implementación de nuevas l...	A	0.00	0.00	0.00	0.00	0.00	0.00
e1) Nombre del Programa o Ley 1	I	0.00	0.00	0.00	0.00	0.00	0.00
e2) Nombre del Programa o Ley 2	I	0.00	0.00	0.00	0.00	0.00	0.00
F. Sentencias laborales definitivas	R	0.00	0.00	0.00	0.00	0.00	0.00

  
**ING. CARLOS MICHEL VALENZUELA**  
**DIRECTOR GENERAL**

  
**C.P. JUAN MANUEL CASTAÑEDA HERRERA**  
**ADMINISTRADOR**

  
**C.P. MARIA ELENA FONSECA FLORES**  
**AUXILIAR DEL CONTADOR**

  
**C. NORA LETICIA CATAÑO MARTINEZ**  
**CAPTURISTA DE DATOS**


**Estado Analítico del Ejercicio del Presupuesto de Egresos Detallado - LDF**  
**Clasificación de Servicios Personales por Categoría**  
**Del 1 de Abril al 30 de Junio de 2018**

Concepto	Estatus	Aprobado	Ampliaciones / Reducciones	Modificado	Devengado	Pagado	Subejercicio
No Clasificado (No Etiquetado)		0.00	0.00	0.00	1,587,209.75	1,252,193.14	-1,587,209.75
<b>I. Gasto No Etiquetado (I=A+B+C+D+E+F)</b>		0.00	0.00	0.00	0.00	0.00	0.00
A. Personal Administrativo y de Servicio Público	R	0.00	0.00	0.00	0.00	0.00	0.00
B. Magisterio	R	0.00	0.00	0.00	0.00	0.00	0.00
C. Servicios de Salud (C=c1+c2)	A	0.00	0.00	0.00	0.00	0.00	0.00
c1) Personal Administrativo	R	0.00	0.00	0.00	0.00	0.00	0.00
c2) Personal Médico, Paramédico y afin	R	0.00	0.00	0.00	0.00	0.00	0.00
D. Seguridad Pública	R	0.00	0.00	0.00	0.00	0.00	0.00
E. Gastos asociados a la implementación de nuevas l...	A	0.00	0.00	0.00	0.00	0.00	0.00
e1) Nombre del Programa o Ley 1	I	0.00	0.00	0.00	0.00	0.00	0.00
e2) Nombre del Programa o Ley 2	I	0.00	0.00	0.00	0.00	0.00	0.00
F. Sentencias laborales definitivas	R	0.00	0.00	0.00	0.00	0.00	0.00
No Clasificado (Etiquetado)		0.00	0.00	0.00	0.00	0.00	0.00
<b>II. Gasto Etiquetado (II=A+B+C+D+E+F)</b>		0.00	0.00	0.00	0.00	0.00	0.00
A. Personal Administrativo y de Servicio Público	R	0.00	0.00	0.00	0.00	0.00	0.00
B. Magisterio	R	0.00	0.00	0.00	0.00	0.00	0.00
C. Servicios de Salud (C=c1+c2)	A	0.00	0.00	0.00	0.00	0.00	0.00
c1) Personal Administrativo	R	0.00	0.00	0.00	0.00	0.00	0.00
c2) Personal Médico, Paramédico y afin	R	0.00	0.00	0.00	0.00	0.00	0.00
D. Seguridad Pública	R	0.00	0.00	0.00	0.00	0.00	0.00
E. Gastos asociados a la implementación de nuevas l...	A	0.00	0.00	0.00	0.00	0.00	0.00
e1) Nombre del Programa o Ley 1	I	0.00	0.00	0.00	0.00	0.00	0.00
e2) Nombre del Programa o Ley 2	I	0.00	0.00	0.00	0.00	0.00	0.00
F. Sentencias laborales definitivas	R	0.00	0.00	0.00	0.00	0.00	0.00

  
**ING. CARLOS MICHEL VALENZUELA**  
**DIRECTOR GENERAL**

  
**C.P. JUAN MANUEL CASTAÑEDA HERRERA**  
**ADMINISTRADOR**

  
**C.P. MARIA ELENA FONSECA FLORES**  
**AUXILIAR DEL CONTADOR**

  
**C. NORA LETICIA CATAÑO MARTINEZ**  
**CAPTURISTA DE DATOS**

**Estado Analítico del Ejercicio del Presupuesto de Egresos Detallado - LDF**  
**Clasificación de Servicios Personales por Categoría**  
**Del 1 de Enero al 31 de Marzo de 2018**

Concepto	Estatus	Aprobado	Ampliaciones / Reducciones	Modificado	Devengado	Pagado	Subejercicio
Mc Clasificado (No etiquetado)		6,627,520.16	0.00	6,627,520.16	1,358,427.00	1,337,295.04	5,269,093.16
I. Gasto No Etiquetado (I=A-B-C-D-E-F)		0.00	0.00	0.00	0.00	0.00	0.00
A. Personal Administrativo y de Servicio Público	R	0.00	0.00	0.00	0.00	0.00	0.00
B. Magisterio	R	0.00	0.00	0.00	0.00	0.00	0.00
C. Servicios de Salud (C=c1+c2)	A	0.00	0.00	0.00	0.00	0.00	0.00
c1) Personal Administrativo	R	0.00	0.00	0.00	0.00	0.00	0.00
c2) Personal Médico, Paramédico y afín	R	0.00	0.00	0.00	0.00	0.00	0.00
D. Seguridad Pública	R	0.00	0.00	0.00	0.00	0.00	0.00
E. Gastos asociados a la implementación de nuevas l...	A	0.00	0.00	0.00	0.00	0.00	0.00
e1) Nombre del Programa o Ley 1	I	0.00	0.00	0.00	0.00	0.00	0.00
e2) Nombre del Programa o Ley 2	I	0.00	0.00	0.00	0.00	0.00	0.00
F. Sentencias laborales definitivas	R	0.00	0.00	0.00	0.00	0.00	0.00
No Clasificado (Etiquetado)		0.00	0.00	0.00	0.00	0.00	0.00
II. Gasto Etiquetado (II=A-B-C-D-E-F)		0.00	0.00	0.00	0.00	0.00	0.00
A. Personal Administrativo y de Servicio Público	R	0.00	0.00	0.00	0.00	0.00	0.00
B. Magisterio	R	0.00	0.00	0.00	0.00	0.00	0.00
C. Servicios de Salud (C=c1+c2)	A	0.00	0.00	0.00	0.00	0.00	0.00
c1) Personal Administrativo	R	0.00	0.00	0.00	0.00	0.00	0.00
c2) Personal Médico, Paramédico y afín	R	0.00	0.00	0.00	0.00	0.00	0.00
D. Seguridad Pública	R	0.00	0.00	0.00	0.00	0.00	0.00
E. Gastos asociados a la implementación de nuevas l...	A	0.00	0.00	0.00	0.00	0.00	0.00
e1) Nombre del Programa o Ley 1	I	0.00	0.00	0.00	0.00	0.00	0.00
e2) Nombre del Programa o Ley 2	I	0.00	0.00	0.00	0.00	0.00	0.00
F. Sentencias laborales definitivas	R	0.00	0.00	0.00	0.00	0.00	0.00

  
**ING. CARLOS MICHEL VALENZUELA**  
**DIRECTOR GENERAL**

  
**C.P. JUAN MANUEL CASTAÑEDA HERRERA**  
**ADMINISTRADOR**

  
**C.P. MARIA ELENA FONSECA FLORES**  
**AUXILIAR DEL CONTADOR**

  
**C. NORA LETICIA CATAÑO MARTINEZ**  
**CAPTURISTA DE DATOS**