

**ORGANISMO OPERADOR MUNICIPAL DE AGUA POTABLE Y ALCANTARILLADO DE ACAPONETA,
NAYARIT**


**Estado Analítico de Ingresos
Del 01/oct./2022 Al 30/dic./2022**

Fecha y 16/ene./2023

hora de Impresión 10:09 a. m.

Utr: Supervisor
Rep: rptEstadoPresupuestoIngresosRB_CP_2019

Rubro de Ingresos	Ingreso					Diferencia
	Estimado	Ampliaciones y Reducciones	Modificado	Devengado	Recaudado	
	(1)	(2)	(3=1+2)	(4)	(5)	
IMPUESTOS	\$0.00	\$0.00	\$0.00	\$0.00	\$0.00	0.00
CUOTAS Y APORTACIONES DE SEGURIDAD SOCIAL	\$0.00	\$0.00	\$0.00	\$0.00	\$0.00	0.00
CONTRIBUCIONES DE MEJORAS	\$0.00	\$0.00	\$0.00	\$0.00	\$0.00	0.00
DERECHOS	\$10,721,975.60	\$0.00	\$10,721,975.60	\$898,652.28	\$898,652.28	-9,823,323.32
PRODUCTOS	\$0.00	\$0.00	\$0.00	\$3.00	\$3.00	3.00
APROVECHAMIENTOS	\$15,000.00	\$0.00	\$15,000.00	\$355,425.91	\$355,425.91	340,425.91
INGRESOS POR VENTA DE BIENES, PRESTACIÓN DE SERVICIOS Y OTROS	\$0.00	\$0.00	\$0.00	\$0.00	\$0.00	0.00
INGRESOS PARTICIPACIONES, APORTACIONES, CONVENIOS, INCENTIVOS DERIVADOS DE LA COLABORACIÓN FISCAL Y FONDOS DISTINTOS DE APORTACIONES	\$0.00	\$0.00	\$0.00	\$0.00	\$0.00	0.00
TRANSFERENCIAS, ASIGNACIONES, SUBSIDIOS Y SUBVENCIONES, Y PENSIONES Y JUBILACIONES	\$2,500,000.00	\$1,000,000.00	\$3,500,000.00	\$3,187,170.45	\$3,187,170.45	687,170.45
INGRESOS DERIVADOS DE FINANCIAMIENTOS	\$0.00	\$0.00	\$0.00	\$0.00	\$0.00	0.00
Total	\$13,236,975.60	\$1,000,000.00	\$14,236,975.60	\$4,441,251.64	\$4,441,251.64	
				Ingresos Excedentes		-8,795,723.96



**ORGANISMO OPERADOR MUNICIPAL DE AGUA POTABLE Y ALCANTARILLADO DE ACAPONETA,
NAYARIT**

**Estado Analítico de Ingresos
Del 01/oct./2022 Al 30/dic./2022**

Fecha y 16/ene./2023

hora de Impresión 10:09 a. m.

Usu: Supervisor
Rep: rptEstadoPresupuestoIngresosRB_CP_2019

Estado Analítico de Ingresos por Fuente de Financiamiento	Ingreso					Diferencia (6=5-1)
	Estimado	Ampliaciones y Reducciones	Modificado	Devengado	Recaudado	
	(1)	(2)	(3=1+2)	(4)	(5)	
Ingresos del Poder Ejecutivo Federal o Estatal y de los Municipios						
IMPUESTOS	\$0.00	\$0.00	\$0.00	\$0.00	\$0.00	0.00
CUOTAS Y APORTACIONES DE SEGURIDAD SOCIAL	\$0.00	\$0.00	\$0.00	\$0.00	\$0.00	0.00
CONTRIBUCIONES DE MEJORAS	\$0.00	\$0.00	\$0.00	\$0.00	\$0.00	0.00
DERECHOS	\$10,721,975.60	\$0.00	\$10,721,975.60	\$898,652.28	\$898,652.28	-9,823,323.32
PRODUCTOS	\$0.00	\$0.00	\$0.00	\$3.00	\$3.00	3.00
APROVECHAMIENTOS	\$15,000.00	\$0.00	\$15,000.00	\$355,425.91	\$355,425.91	340,425.91
PARTICIPACIONES, APORTACIONES, CONVENIOS, INCENTIVOS DERIVADOS DE LA COLABORACIÓN FISCAL Y FONDOS DISTINTOS DE APORTACIONES	\$0.00	\$0.00	\$0.00	\$0.00	\$0.00	0.00
TRANSFERENCIAS, ASIGNACIONES, SUBSIDIOS Y SUBVENCIONES, Y PENSIONES Y JUBILACIONES	\$2,500,000.00	\$1,000,000.00	\$3,500,000.00	\$3,187,170.45	\$3,187,170.45	687,170.45
Ingresos de los Entes Públicos de los Poderes Legislativo y Judicial, de los Órganos Autónomos y del Sector Paraestatal o Paramunicipal, así como de las Empresas Productivas del Estado						
CUOTAS Y APORTACIONES DE SEGURIDAD SOCIAL	\$0.00	\$0.00	\$0.00	\$0.00	\$0.00	0.00
PRODUCTOS	\$0.00	\$0.00	\$0.00	\$0.00	\$0.00	0.00
INGRESOS POR VENTA DE BIENES, PRESTACIÓN DE SERVICIOS Y OTROS INGRESOS	\$0.00	\$0.00	\$0.00	\$0.00	\$0.00	0.00
TRANSFERENCIAS, ASIGNACIONES, SUBSIDIOS Y SUBVENCIONES, Y PENSIONES Y JUBILACIONES	\$0.00	\$0.00	\$0.00	\$0.00	\$0.00	0.00
Ingresos Derivados de Financiamiento						
INGRESOS DERIVADOS DE FINANCIAMIENTOS	\$0.00	\$0.00	\$0.00	\$0.00	\$0.00	0.00
Total	\$13,236,975.60	\$1,000,000.00	\$14,236,975.60	\$4,441,251.64	\$4,441,251.64	
Ingresos Excedentes						-8,795,723.96

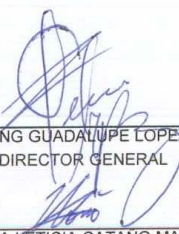


**ORGANISMO OPERADOR MUNICIPAL DE AGUA POTABLE Y ALCANTARILLADO DE ACAPONETA,
NAYARIT**

**Estado Analítico de Ingresos
Del 01/oct./2022 Al 30/dic./2022**


Usu: Supervisor
Rep: rptEstadoPresupuestoIngresosRB_CP_2019

Fecha y hora de Impresión | 16/ene./2023
10:09 a. m.



ING. IRVING GUADALUPE LOPEZ PENA
DIRECTOR GENERAL

C.P. NORA LETICIA CATANO MARTINEZ
CAPTURISTA DE DATOS



L.A. DULCE CAROLINA CUEVAS FONSECA
AUXILIAR DEL CONTADOR