



**ORGANISMO OPERADOR MUNICIPAL DE AGUA POTABLE Y ALCANTARILLADO DE ACAPONETA,
NAYARIT**

**Estado Analítico de Ingresos
Del 01/ene./2022 Al 30/sep./2022**

Fecha y | 25/oct./2022

hora de Impresión | 01:21 p. m.

Usr: Supervisor

Rep: rptEstadoPresupuestoIngresosRB_CP_2019

Rubro de Ingresos	Ingreso					Diferencia (6=5-1)
	Estimado	Ampliaciones y Reducciones	Modificado	Devengado	Recaudado	
	(1)	(2)	(3=1+2)	(4)	(5)	
IMPUESTOS	\$0.00	\$0.00	\$0.00	\$0.00	\$0.00	0.00
CUOTAS Y APORTACIONES DE SEGURIDAD SOCIAL	\$0.00	\$0.00	\$0.00	\$0.00	\$0.00	0.00
CONTRIBUCIONES DE MEJORAS	\$0.00	\$0.00	\$0.00	\$0.00	\$0.00	0.00
DERECHOS	\$10,721,975.60	\$0.00	\$10,721,975.60	\$8,465,288.88	\$8,465,288.88	-2,256,686.72
PRODUCTOS	\$0.00	\$0.00	\$0.00	\$0.00	\$0.00	0.00
APROVECHAMIENTOS	\$15,000.00	\$0.00	\$15,000.00	\$342,110.34	\$342,110.34	327,110.34
INGRESOS POR VENTA DE BIENES, PRESTACIÓN DE SERVICIOS Y OTRAS PARTICIPACIONES, APORTACIONES, CONVENIOS, INCENTIVOS DERIVADOS, TRANSFERENCIAS, ASIGNACIONES, SUBSIDIOS Y SUBVENCIONES, Y PRODUCTOS DERIVADOS DE FINANCIAMIENTOS	\$0.00	\$0.00	\$0.00	\$0.00	\$0.00	0.00
	\$0.00	\$1,000,000.00	\$3,500,000.00	\$1,843,433.99	\$1,843,433.99	-656,566.01
	\$0.00	\$0.00	\$0.00	\$0.00	\$0.00	0.00
Total	\$13,236,975.60	\$1,000,000.00	\$14,236,975.60	\$10,650,833.21	\$10,650,833.21	
Ingresos Excedentes						-2,586,142.39

Estado Analítico de Ingresos por Fuente de Financiamiento	Ingreso					Diferencia (6=5-1)
	Estimado	Ampliaciones / (Reducciones)	Modificado	Devengado	Recaudado	
	(1)	(2)	(3=1+2)	(4)	(5)	
Ingresos del Poder Ejecutivo Federal o Estatal y de los Municipios						
IMPUESTOS	\$0.00	\$0.00	\$0.00	\$0.00	\$0.00	0.00
CUOTAS Y APORTACIONES DE SEGURIDAD SOCIAL	\$0.00	\$0.00	\$0.00	\$0.00	\$0.00	0.00
CONTRIBUCIONES DE MEJORAS	\$0.00	\$0.00	\$0.00	\$0.00	\$0.00	0.00
DERECHOS	\$10,721,975.60	\$0.00	\$10,721,975.60	\$8,465,288.88	\$8,465,288.88	-2,256,686.72
PRODUCTOS	\$0.00	\$0.00	\$0.00	\$0.00	\$0.00	0.00
APROVECHAMIENTOS	\$15,000.00	\$0.00	\$15,000.00	\$342,110.34	\$342,110.34	327,110.34
PARTICIPACIONES, APORTACIONES, CONVENIOS, INCENTIVOS DERIVADOS, TRANSFERENCIAS, ASIGNACIONES, SUBSIDIOS Y SUBVENCIONES	\$0.00	\$0.00	\$0.00	\$0.00	\$0.00	0.00
	\$2,500,000.00	\$1,000,000.00	\$3,500,000.00	\$1,843,433.99	\$1,843,433.99	-656,566.01
Ingresos de los Entes Públicos de los Poderes Legislativo y Judicial, de los Órganos Autónomos y del Sector Paraestatal o Paramunicipal, así como de las Empresas Productivas del Estado						
CUOTAS Y APORTACIONES DE SEGURIDAD SOCIAL	\$0.00	\$0.00	\$0.00	\$0.00	\$0.00	0.00
PRODUCTOS	\$0.00	\$0.00	\$0.00	\$0.00	\$0.00	0.00
INGRESOS POR VENTA DE BIENES, PRESTACIÓN DE SERVICIOS Y OTRAS PARTICIPACIONES, APORTACIONES, CONVENIOS, INCENTIVOS DERIVADOS, TRANSFERENCIAS, ASIGNACIONES, SUBSIDIOS Y SUBVENCIONES	\$0.00	\$0.00	\$0.00	\$0.00	\$0.00	0.00
	\$0.00	\$0.00	\$0.00	\$0.00	\$0.00	0.00
Ingresos Derivados de Financiamiento						
INGRESOS DERIVADOS DE FINANCIAMIENTOS	\$0.00	\$0.00	\$0.00	\$0.00	\$0.00	0.00
Total	\$13,236,975.60	\$1,000,000.00	\$14,236,975.60	\$10,650,833.21	\$10,650,833.21	
Ingresos Excedentes						-2,586,142.39



ORGANISMO OPERADOR MUNICIPAL DE AGUA POTABLE Y ALCANTARILLADO DE ACAPONETA,
NAYARIT


Estado Analítico de Ingresos
Del 01/ene./2022 Al 30/sep./2022

Fecha y 25/oct/2022


hora de Impresión 01:21 p. m.

Usu: Supervisor


Rep: rptEstadoPresupuestoIngresosRB_CP_2019



ING. IRVING GUADALUPE LOPEZ PEÑA
DIRECTOR GENERAL



C.P. NORA LETICIA CATANO MARTINEZ
CAPTURISTA DE DATOS



L.A. DULCE CAROLINA CUEVAS FONSECA
AUXILIAR DEL CONTADOR