



**ORGANISMO OPERADOR MUNICIPAL DE AGUA POTABLE Y ALCANTARILLADO DE ACAPONETA,
NAYARIT**

**Estado Analítico de Ingresos Presupuestales
Al 31/dic/2019**

Fecha y 04/feb/2020

hora de Impresión 01:36 p.m.

Usr: Supervisor
Rep: rptEstadoPresupuestoIngresos

Fuente de Ingresos	Ley de Ingresos Estimada	Ampliaciones / (Reducciones)	Ley de Ingresos Modificada	Ingresos Devengados	Ingresos Recaudados	Devengado Por Recaudar	Avance de Recaudación (Recaudación / Estimación)
43 DERECHOS POR PRESTACIÓN DE SERVICIOS	\$7,881,000.00	\$0.00	\$7,881,000.00	\$7,269,534.67	\$7,269,534.67	\$0.00	92.24 %
INGRESOS POR SERVICIO DE AGUA	\$7,881,000.00	\$0.00	\$7,881,000.00	\$7,269,534.67	\$7,269,534.67	\$0.00	92.24 %
AGUA DOMESTICA	\$2,817,500.00	\$0.00	\$2,817,500.00	\$2,446,086.70	\$2,446,086.70	\$0.00	86.81 %
Agua Domestica Cuota Fija Zona A	\$1,043,372.00	\$0.00	\$1,043,372.00	\$1,045,635.62	\$1,045,635.62	\$0.00	100.21 %
Agua Domestica Cuota Fija Zona B	\$761,045.00	\$0.00	\$761,045.00	\$647,441.45	\$647,441.45	\$0.00	85.07 %
Agua Domestica Cuota Fija Zona C	\$1,013,083.00	\$0.00	\$1,013,083.00	\$753,009.63	\$753,009.63	\$0.00	74.32 %
AGUA NO DOMESTICA	\$3,694,950.00	\$0.00	\$3,694,950.00	\$3,245,384.90	\$3,245,384.90	\$0.00	87.83 %
Agua Comercial Cuota Fija Zona A	\$334,390.00	\$0.00	\$334,390.00	\$273,524.61	\$273,524.61	\$0.00	81.79 %
Agua Comercial Cuota Fija Zona B	\$20,205.00	\$0.00	\$20,205.00	\$14,842.43	\$14,842.43	\$0.00	73.45 %
Agua Comercial Cuota Fija Zona C	\$14,623.00	\$0.00	\$14,623.00	\$13,752.37	\$13,752.37	\$0.00	94.04 %
Agua Industrial 1 Todas las Zonas	\$100,000.00	\$0.00	\$100,000.00	\$106,953.06	\$106,953.06	\$0.00	106.95 %
Agua Industrial 2 Todas las Zonas	\$52,542.00	\$0.00	\$52,542.00	\$34,630.35	\$34,630.35	\$0.00	65.90 %
Agua Industrial 3 Todas las Zonas	\$18,905.00	\$0.00	\$18,905.00	\$33,273.39	\$33,273.39	\$0.00	176.00 %
Agua Comercial Especial Zona A	\$75,579.00	\$0.00	\$75,579.00	\$70,466.29	\$70,466.29	\$0.00	93.23 %
Agua Comercial Especial Zona B	\$120,000.00	\$0.00	\$120,000.00	\$83,533.85	\$83,533.85	\$0.00	69.61 %
Agua Comercial Especial Zona C	\$24,353.00	\$0.00	\$24,353.00	\$9,018.22	\$9,018.22	\$0.00	37.03 %
Agua Tercera Edad Zona A	\$751,742.00	\$0.00	\$751,742.00	\$659,980.85	\$659,980.85	\$0.00	87.79 %
Agua Tercera Edad Zona B	\$780,110.00	\$0.00	\$780,110.00	\$624,333.37	\$624,333.37	\$0.00	80.03 %
Agua Tercera Edad Zona C	\$620,000.00	\$0.00	\$620,000.00	\$484,809.91	\$484,809.91	\$0.00	78.19 %
Agua Hospitales	\$16,598.00	\$0.00	\$16,598.00	\$29,779.47	\$29,779.47	\$0.00	179.41 %
Agua Centos Botaneros	\$13,864.00	\$0.00	\$13,864.00	\$10,296.70	\$10,296.70	\$0.00	74.26 %
Agua Tiendas de Autosevicio	\$427,551.00	\$0.00	\$427,551.00	\$367,973.40	\$367,973.40	\$0.00	86.06 %
Agua Hoteles por cuarto	\$104,757.00	\$0.00	\$104,757.00	\$153,929.65	\$153,929.65	\$0.00	146.93 %
Agua Tiendas de Autoservicio Tipo 1	\$25,000.00	\$0.00	\$25,000.00	\$26,068.68	\$26,068.68	\$0.00	104.27 %
Agua en Predios Baldíos Todas las Zonas	\$194,731.00	\$0.00	\$194,731.00	\$248,218.30	\$248,218.30	\$0.00	127.46 %
CONTRATOS Y RECONEXIONES	\$110,686.00	\$0.00	\$110,686.00	\$306,253.27	\$306,253.27	\$0.00	276.68 %
Conexion de Servicio de Agua	\$53,265.00	\$0.00	\$53,265.00	\$148,458.30	\$148,458.30	\$0.00	278.71 %
Reconexiones	\$8,095.00	\$0.00	\$8,095.00	\$10,614.40	\$10,614.40	\$0.00	131.12 %
Conexion de Servicio de Drenaje	\$39,326.00	\$0.00	\$39,326.00	\$147,180.57	\$147,180.57	\$0.00	374.25 %
Conexion del Servicio de Agua No Domestico	\$5,000.00	\$0.00	\$5,000.00	\$0.00	\$0.00	\$0.00	0.00 %
Conexion del Servicio de Drenaje No Domestico	\$5,000.00	\$0.00	\$5,000.00	\$0.00	\$0.00	\$0.00	0.00 %
OTROS INGRESOS	\$38,170.00	\$0.00	\$38,170.00	\$20,861.69	\$20,861.69	\$0.00	54.65 %
Ingresos por Reparacion de Agua	\$947.00	\$0.00	\$947.00	\$0.00	\$0.00	\$0.00	0.00 %



**ORGANISMO OPERADOR MUNICIPAL DE AGUA POTABLE Y ALCANTARILLADO DE ACAPONETA,
NAYARIT**

**Estado Analítico de Ingresos Presupuestales
Al 31/dic/2019**

Fecha y 04/feb/2020

hora de Impresión 01:36 p.m.

Usr: Supervisor
Rep: rptEstadoPresupuestoIngresos

Fuente de Ingresos	Ley de Ingresos Estimada	Ampliaciones / (Reducciones)	Ley de Ingresos Modificada	Ingresos Devengados	Ingresos Recaudados	Devengado Por Recaudar	Avance de Recaudación (Recaudación / Estimación)
Ingresos por Reparacion de Drenaje	\$14,482.00	\$0.00	\$14,482.00	\$9,482.55	\$9,482.55	\$0.00	65.47 %
Otros Ingresos (cambio de nombre,constancias,etc)	\$22,473.00	\$0.00	\$22,473.00	\$11,379.14	\$11,379.14	\$0.00	50.63 %
Cloracion	\$268.00	\$0.00	\$268.00	\$0.00	\$0.00	\$0.00	0.00 %
INGRESOS POR SERVICIOS DE DRENAJE	\$1,219,694.00	\$0.00	\$1,219,694.00	\$1,250,948.11	\$1,250,948.11	\$0.00	102.56 %
Drenaje Domestico Zona A	\$220,000.00	\$0.00	\$220,000.00	\$222,035.24	\$222,035.24	\$0.00	100.92 %
Drenaje Domestico Zona B	\$120,000.00	\$0.00	\$120,000.00	\$141,965.24	\$141,965.24	\$0.00	118.30 %
Drenaje Domestico Zona C	\$130,000.00	\$0.00	\$130,000.00	\$140,543.28	\$140,543.28	\$0.00	108.11 %
Drenaje Comerical Zona A	\$67,454.00	\$0.00	\$67,454.00	\$51,753.45	\$51,753.45	\$0.00	76.72 %
Drenaje Comercial Zona B	\$2,462.00	\$0.00	\$2,462.00	\$2,101.03	\$2,101.03	\$0.00	85.33 %
Drenaje Comercial Zona C	\$838.00	\$0.00	\$838.00	\$674.32	\$674.32	\$0.00	80.46 %
Drenaje Industrial 1 Todas las Zonas	\$9,812.00	\$0.00	\$9,812.00	\$9,928.96	\$9,928.96	\$0.00	101.19 %
Drenaje Industrial 2 Todas las Zonas	\$2,796.00	\$0.00	\$2,796.00	\$1,993.37	\$1,993.37	\$0.00	71.29 %
Drenaje Industrial 3 Todas las Zonas	\$3,494.00	\$0.00	\$3,494.00	\$3,009.06	\$3,009.06	\$0.00	86.12 %
Drenaje Comercial Especial Zona A	\$12,761.00	\$0.00	\$12,761.00	\$18,350.32	\$18,350.32	\$0.00	143.80 %
Drenaje Comercial Especial Zona B	\$29,342.00	\$0.00	\$29,342.00	\$9,080.76	\$9,080.76	\$0.00	30.94 %
Drenaje Comercial Especial Zona C	\$2,328.00	\$0.00	\$2,328.00	\$12,011.65	\$12,011.65	\$0.00	515.96 %
Drenaje Tercera Edad Zona A	\$150,000.00	\$0.00	\$150,000.00	\$159,351.01	\$159,351.01	\$0.00	106.23 %
Drenaje Tercera Edad Zona B	\$150,000.00	\$0.00	\$150,000.00	\$161,400.76	\$161,400.76	\$0.00	107.60 %
Drenaje Tercera Edad Zona C	\$120,000.00	\$0.00	\$120,000.00	\$103,392.52	\$103,392.52	\$0.00	86.16 %
Drenaje Hospitales	\$1,258.00	\$0.00	\$1,258.00	\$1,646.33	\$1,646.33	\$0.00	130.86 %
Drenaje Centros Botaneros	\$3,000.00	\$0.00	\$3,000.00	\$0.00	\$0.00	\$0.00	0.00 %
Drenaje Tiendas de Autoservicio	\$80,000.00	\$0.00	\$80,000.00	\$90,735.42	\$90,735.42	\$0.00	113.41 %
Drenaje Hoteles por Cuarto	\$25,000.00	\$0.00	\$25,000.00	\$41,127.52	\$41,127.52	\$0.00	164.51 %
Drenaje Tiendas de Autoservicio Tipo 1	\$10,000.00	\$0.00	\$10,000.00	\$6,517.44	\$6,517.44	\$0.00	65.17 %
Drenaje en Predios Baldios Todas las Zonas	\$79,149.00	\$0.00	\$79,149.00	\$73,330.43	\$73,330.43	\$0.00	92.64 %
45 ACCESORIOS DE DERECHOS	\$150,000.00	\$0.00	\$150,000.00	\$125,276.00	\$125,276.00	\$0.00	83.51 %
RECARGOS	\$150,000.00	\$0.00	\$150,000.00	\$125,276.00	\$125,276.00	\$0.00	83.51 %
61 APROVECHAMIENTOS	\$0.00	\$0.00	\$0.00	\$462,017.05	\$462,017.05	\$0.00	0.00 %
61-04 REINTEGROS	\$0.00	\$0.00	\$0.00	\$462,017.05	\$462,017.05	\$0.00	0.00 %
REINTEGRO POR PENSION	\$0.00	\$0.00	\$0.00	\$55,653.25	\$55,653.25	\$0.00	0.00 %
REINTEGRO POR DEVOLUCION DE IVA	\$0.00	\$0.00	\$0.00	\$201,493.20	\$201,493.20	\$0.00	0.00 %
ISR PARTICIPABLE	\$0.00	\$0.00	\$0.00	\$153,416.00	\$153,416.00	\$0.00	0.00 %
REINTEGRO DE INCAPACIDAD	\$0.00	\$0.00	\$0.00	\$51,454.60	\$51,454.60	\$0.00	0.00 %




ORGANISMO OPERADOR MUNICIPAL DE AGUA POTABLE Y ALCANTARILLADO DE ACAPONETA,
NAYARIT

Estado Analítico de Ingresos Presupuestales
Al 31/dic/2019


Usu: Supervisor
Rep: rptEstadoPresupuestoIngresos

Fecha y 04/feb/2020
hora de Impresión 01:36 p.m.


Fuente de Ingresos	Ley de Ingresos Estimada	Ampliaciones / (Reducciones)	Ley de Ingresos Modificada	Ingresos Devengados	Ingresos Recaudados	Devengado Por Recaudar	Avance de Recaudación (Recaudación / Estimación)
93 <u>SUBSIDIOS Y SUBVENCIONES</u>	\$2,000,000.00	\$0.00	\$2,000,000.00	\$4,000,000.00	\$4,000,000.00	\$0.00	200.00 %
SUBSIDIO MUNICIPAL	\$2,000,000.00	\$0.00	\$2,000,000.00	\$4,000,000.00	\$4,000,000.00	\$0.00	200.00 %
Total	\$10,031,000.00	\$0.00	\$10,031,000.00	\$11,856,827.72	\$11,856,827.72	\$0.00	118.20 %



ING. CARLOS MICHEL VALENZUELA
DIRECTOR GENERAL



C.P. MARIA ELENA FONSECA FLORES
AUX. DEL CONTADOR



C.P. JUAN MANUEL CASTAÑEDA HERRERA
ADMINISTRADOR



C. NORA LETICIA CATANO MARTINEZ
CAPTURISTA DE DATOS