



**ORGANISMO OPERADOR MUNICIPAL DE AGUA POTABLE Y ALCANTARILLADO DE ACAPONETA,
NAYARIT**

**Estado Analítico de Ingresos
Del 01/jul/2019 Al 30/sep/2019**

Usr: Supervisor
Rep: rptEstadoPresupuestoIngresosRB_CP_2019

Fecha y hora de Impresión | 16/oct/2019
01:36 p.m.

Rubros de los Ingresos	Ingreso					Diferencia (6=5-1)
	Estimado (1)	Ampliaciones / (Reducciones) (2)	Modificado (3=1+2)	Devengados (4)	Recaudado (5)	
IMPUESTOS	\$0.00	\$0.00	\$0.00	\$0.00	\$0.00	0.00
CUOTAS Y APORTACIONES DE SEGURIDAD SOCIAL	\$0.00	\$0.00	\$0.00	\$0.00	\$0.00	0.00
CONTRIBUCIONES DE MEJORAS	\$0.00	\$0.00	\$0.00	\$0.00	\$0.00	0.00
DERECHOS	\$8,031,000.00	\$0.00	\$8,031,000.00	\$1,133,769.98	\$1,133,769.98	-6,897,230.02
PRODUCTOS	\$0.00	\$0.00	\$0.00	\$0.00	\$0.00	0.00
APROVECHAMIENTOS	\$0.00	\$0.00	\$0.00	\$143,781.08	\$143,781.08	143,781.08
INGRESOS POR VENTA DE BIENES, PRESTACIÓN DE SERVICIOS	\$0.00	\$0.00	\$0.00	\$0.00	\$0.00	0.00
PARTICIPACIONES, APORTACIONES, CONVENIOS, INCENTIVOS E	\$0.00	\$0.00	\$0.00	\$0.00	\$0.00	0.00
TRANSFERENCIAS, ASIGNACIONES, SUBSIDIOS Y SUBVENCIONES	\$2,000,000.00	\$0.00	\$2,000,000.00	\$1,447,000.00	\$1,447,000.00	-553,000.00
INGRESOS DERIVADOS DE FINANCIAMIENTOS	\$0.00	\$0.00	\$0.00	\$0.00	\$0.00	0.00
Total	\$10,031,000.00	\$0.00	\$10,031,000.00	\$2,724,551.06	\$2,724,551.06	
Ingresos Excedentes						-7,306,448.94

Estado Analítico de Ingresos por Fuente de Financiamiento	Ingreso					Diferencia (6=5-1)
	Estimado (1)	Ampliaciones / (Reducciones) (2)	Modificado (3=1+2)	Devengados (4)	Recaudado (5)	

**Ingresos del Poder Ejecutivo Federal o Estatal y
de los Municipios**

IMPUESTOS	\$0.00	\$0.00	\$0.00	\$0.00	\$0.00	0.00
CONTRIBUCIONES DE MEJORAS	\$0.00	\$0.00	\$0.00	\$0.00	\$0.00	0.00
DERECHOS	\$8,031,000.00	\$0.00	\$8,031,000.00	\$1,133,769.98	\$1,133,769.98	-6,897,230.02
APROVECHAMIENTOS	\$0.00	\$0.00	\$0.00	\$143,781.08	\$143,781.08	143,781.08
PARTICIPACIONES, APORTACIONES, CONVENIOS, INCENTIVOS	\$0.00	\$0.00	\$0.00	\$0.00	\$0.00	0.00

**Ingresos de los Entes Públicos de los Poderes
Legislativo y Judicial, de los Órganos Autónomos
y del Sector Paraestatal o Paramunicipal, así como de las
Empresas Productivas del Estado**

INGRESOS POR VENTA DE BIENES, PRESTACIÓN DE SERVICIO	\$0.00	\$0.00	\$0.00	\$0.00	\$0.00	0.00
--	--------	--------	--------	--------	--------	------

Ingresos Derivados de Financiamiento

INGRESOS DERIVADOS DE FINANCIAMIENTOS	\$0.00	\$0.00	\$0.00	\$0.00	\$0.00	0.00
---------------------------------------	--------	--------	--------	--------	--------	------

Total	\$8,031,000.00	\$0.00	\$8,031,000.00	\$1,277,551.06	\$1,277,551.06	
Ingresos Excedentes						-6,753,448.94





ORGANISMO OPERADOR MUNICIPAL DE AGUA POTABLE Y ALCANTARILLADO DE ACAPONETA,
NAYARIT

Estado Analítico de Ingresos
Del 01/jul/2019 Al 30/sep/2019


Usu: Supervisor
Rep: rptEstadoPresupuestoIngresosRB_CP_2019


Fecha y hora de Impresión | 16/oct/2019 01:36 p.m.



ING. CARLOS MICHEL VALENZUELA
DIRECTOR GENERAL


C.P. MARIA ELENA FONSECA FLORES
AUX. DEL CONTADOR



C.P. JUAN MANUEL CASTANEDA HERRERA
ADMINISTRADOR


C. NORA LETICIA CATANO MARTINEZ
CAPTURISTA DE DATOS